



Marktgemeinde Au am Leithaberge

1. Nachtragsvoranschlag 2024

Deckblatt

Marktgemeinde Au am Leithaberge

GemNr.: 30701

Verwaltungsbezirk: Bruck an der Leitha

Land: Niederösterreich

Einwohnerzahl: 973

Fläche: 16,57 km²

Nachtragsvoranschlag

für das

Haushaltsjahr 2024

Abschrift der öffentlichen Kundmachung

Der Entwurf des Nachtragsvoranschlages 2024 liegt durch 2 Wochen in der Zeit vom 22.11.2024 bis 06.12.2024 während der Amtsstunden beim Gemeindeamt zur öffentlichen Einsicht auf.

Während dieser Zeit können Stellungnahmen dazu beim Gemeindeamt schriftlich eingebracht werden.

Die öffentliche Sitzung des Gemeinderates über den Voranschlag

findet am _____ um _____ Uhr

in _____ statt.

Angeschlagen am: 21.11.2024

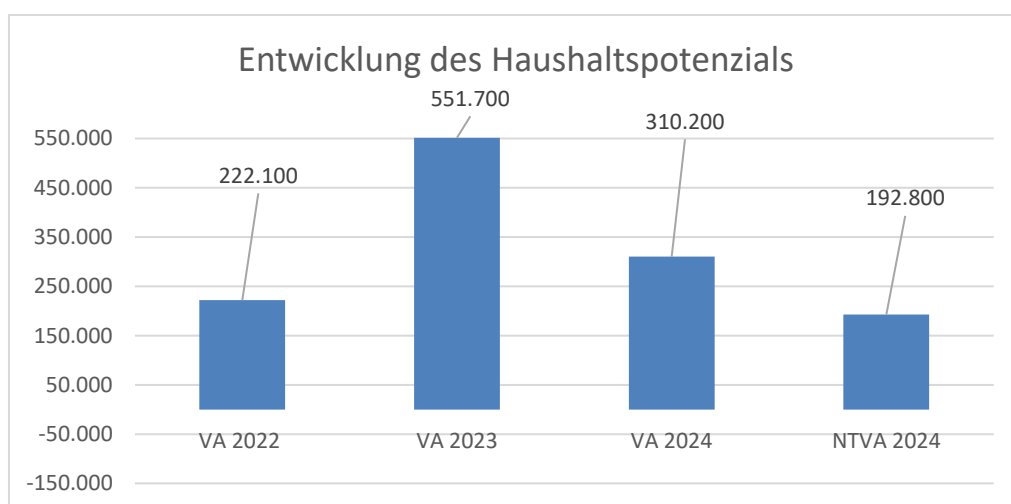
Abgenommen am: 09.12.2024

Vorbericht

Vorbericht zum Nachtragsvoranschlag 2024

gemäß § 3 der NÖ Gemeindehaushaltsverordnung (NÖ GHVO)

Entwicklung des Haushaltspotenzials



Erläuterung:

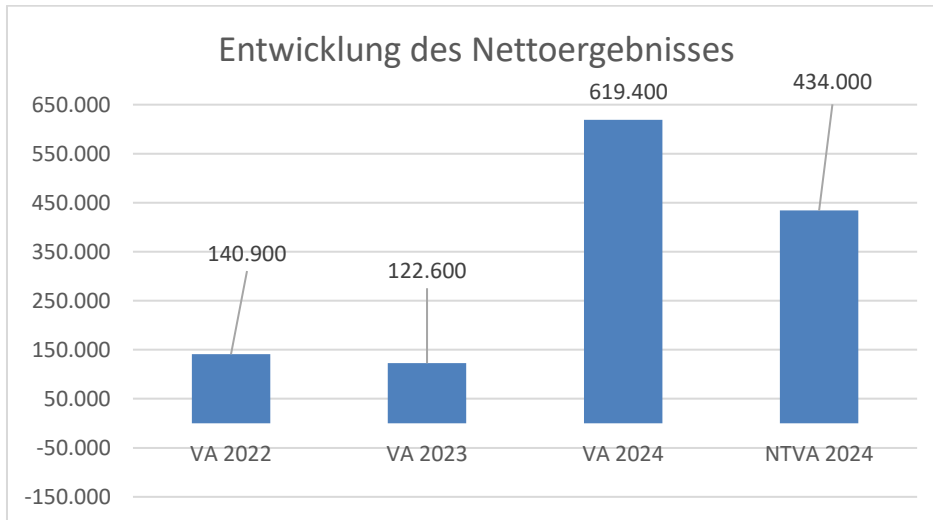
Das Haushaltspotential hat seine Grundlage in § 67 Z. 11 der NÖ Gemeindeordnung 1973 (NÖ GO 1973) und ist erstmals im Voranschlag 2020 auszuweisen.

Haushaltspotential: Differenz der wiederkehrenden Mittelaufbringungen abzüglich der wiederkehrenden Mittelverwendungen unter Berücksichtigung der entsprechenden Forderungen und Verbindlichkeiten.

Das Haushaltspotenzial ist eine wichtige Kenngröße und gibt die aktuelle Leistungsfähigkeit der Gemeinde wieder. Das schafft Vergleichbarkeit mit der vormaligen Rechtslage, aus der Überschüsse und Abgänge abzuleiten waren und dient der Transparenz.

Wenn das Haushaltspotenzial innerhalb des Zeitraumes des mittelfristigen Finanzplanes laufend negativ ist, ist ein Haushaltskonsolidierungskonzept zu erstellen (§ 72b Abs. 1 Z. 2 NÖ GO 1973).

Entwicklung des Nettoergebnisses



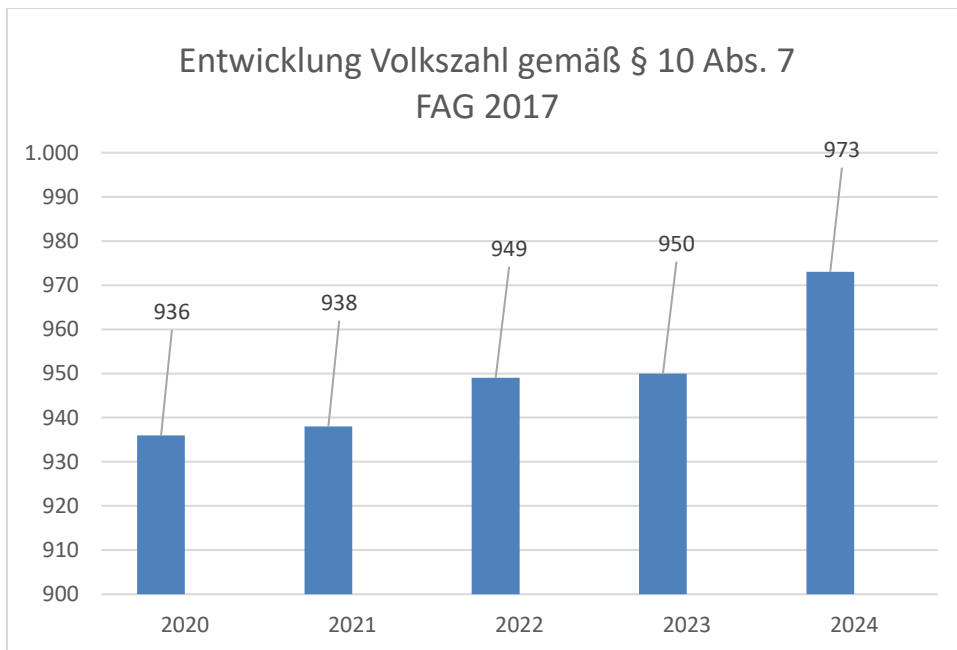
Erläuterung:

Beim Nettoergebnis handelt es sich um das Ergebnis des Ergebnisvoranschlags und ist erstmals für das Haushaltsjahr 2020 auszuweisen.

Ein positives Nettoergebnis bedeutet, dass die Erträge voraussichtlich ausreichend sein werden, die Aufwendungen für die kommunalen Leistungen (inklusive des Werteverzehrs des Anlagevermögens in Form der Abschreibungen) abzudecken.

Ein negatives Nettoergebnis heißt, dass dies nicht zur Gänze (in der Höhe des negativen Wertes) möglich ist.

Entwicklung der Volkszahl gemäß § 10 Abs. 7 FAG 2017, BGBl. I Nr. 116/2016 in der Fassung BGBl. I Nr. 106/2018

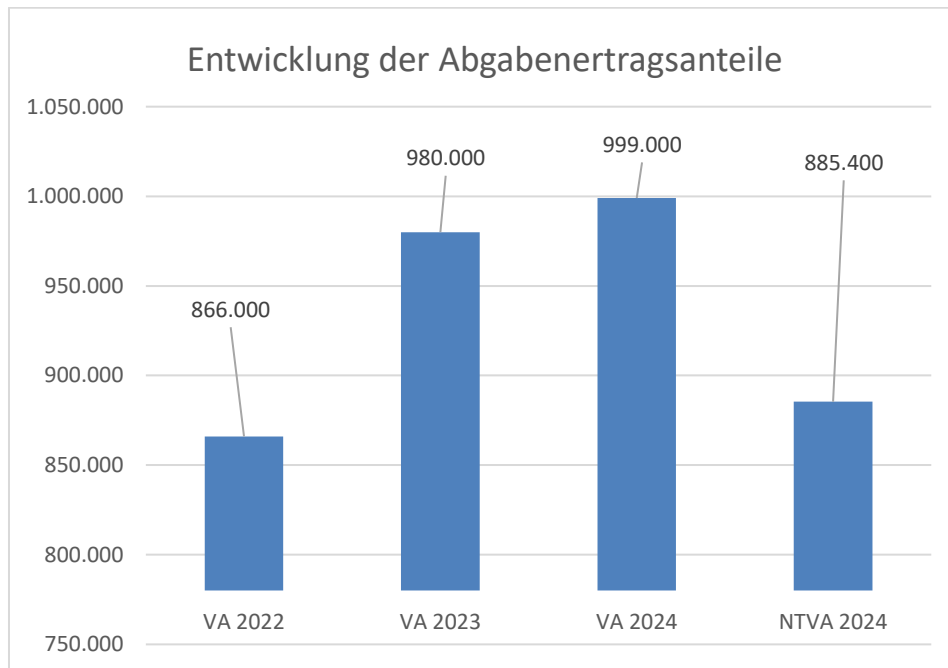


Erläuterung:

Die Volkszahl gemäß § 10 Abs. 7 FAG 2017 wird jährlich von der Bundesanstalt Statistik Austria zum Stichtag 31. Oktober festgestellt und wirkt mit dem Beginn des übernächsten Kalenderjahres. Sie dient für die Berechnung der Abgabenertragsanteile und darf nicht automatisch mit der Volkszahl für die Berechnung der Gemeinderatsmandate verwechselt werden.

Eine Erhöhung bzw. Verminderung der Volkszahl (jährlich) ist ein wesentlicher Indikator für die Berechnung der Abgabenertragsanteile.

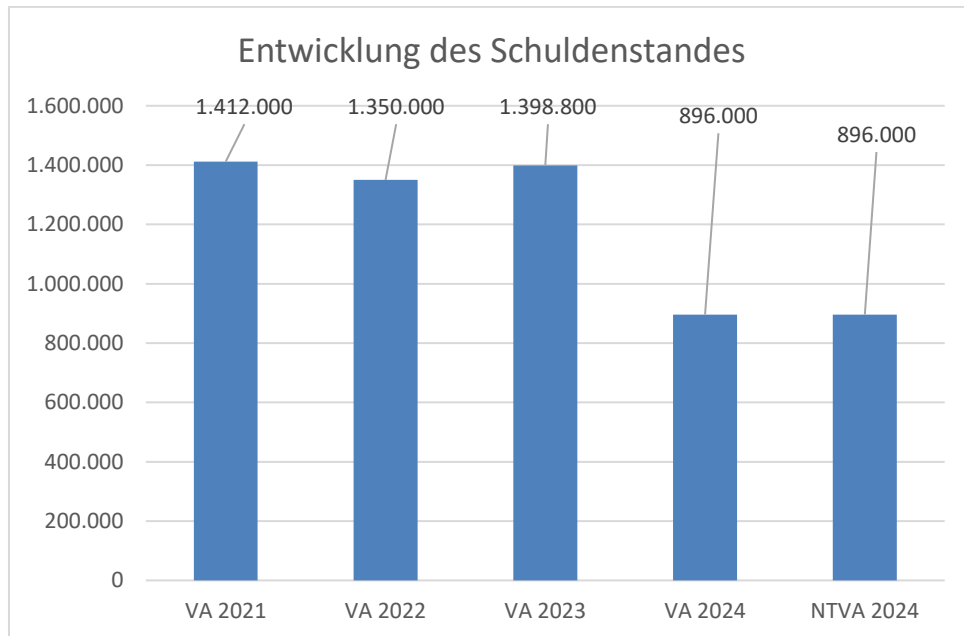
Entwicklung der Abgabenertragsanteile



Erläuterung:

Die Gebietskörperschaften (Bund, Länder und Gemeinden) erhalten auf Basis des aktuellen Finanzausgleichs aus den gemeinschaftlichen Bundesabgaben (z.B. Umsatzsteuer, Körperschaftssteuer, Lohnsteuer, Versicherungssteuer, Mineralölsteuer, Normverbrauchsabgabe, Tabaksteuer udgl.) entsprechende Anteile. Im Bereich der Gemeinden spielen dabei die Volkszahl und der abgestufte Bevölkerungsschlüssel eine besondere Rolle. Die sogenannten „Abgabenertragsanteile“ bilden in den meisten Gemeinden die wichtigste Einnahmequelle.

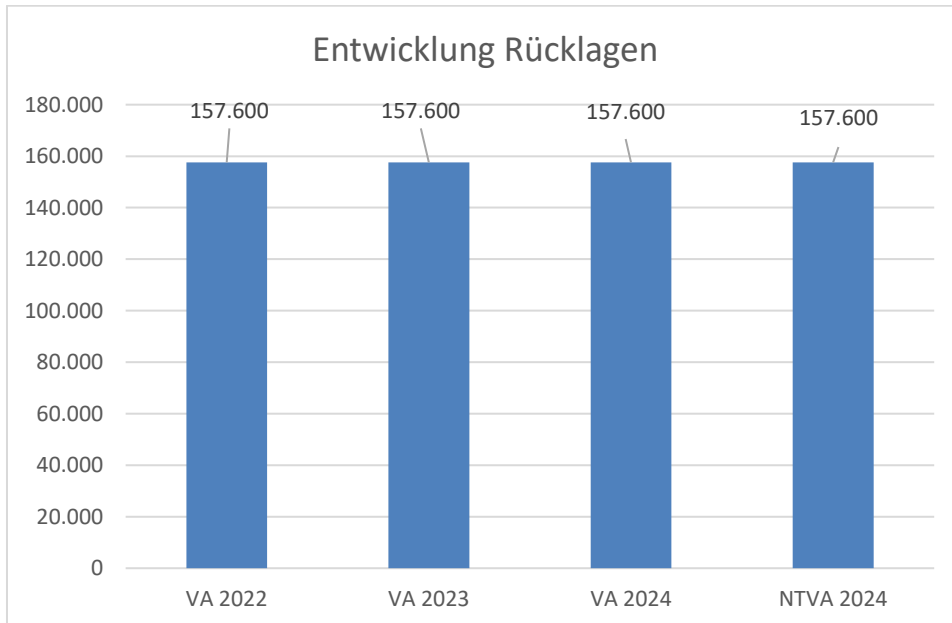
Entwicklung des Schuldenstandes



Erläuterung:

Die Entwicklung des Schuldenstandes zeigt auf, inwieweit der Schuldenstand über die Jahre erhöht oder reduziert wird.

Entwicklung der Rücklagen mit Zahlungsmittelreserve



Erläuterung:

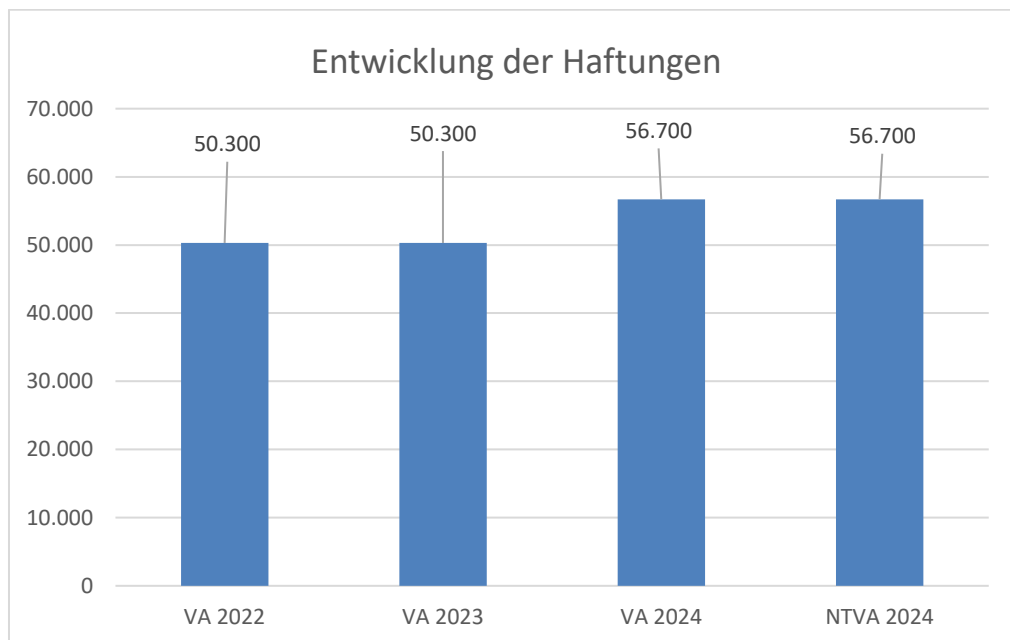
Die Entwicklung der Rücklagen zeigt an, inwieweit Rücklagen vorhanden sind und ob Rücklagen aufgebaut bzw. aufgebraucht werden.

Begründung durch die Gemeinde:

Oben genannte Rücklagen (Balkendiagramm) sind als Sparbücher hinterlegt (f. Wasser, Kanal, allgemeine Rücklage und Badesee)

Für zukünftige Abfertigungs- und Pensionszahlungen wurden in der Vergangenheit Versicherungen abgeschlossen. (Jährliche Prämienzahlungen)

Entwicklung der Haftungen



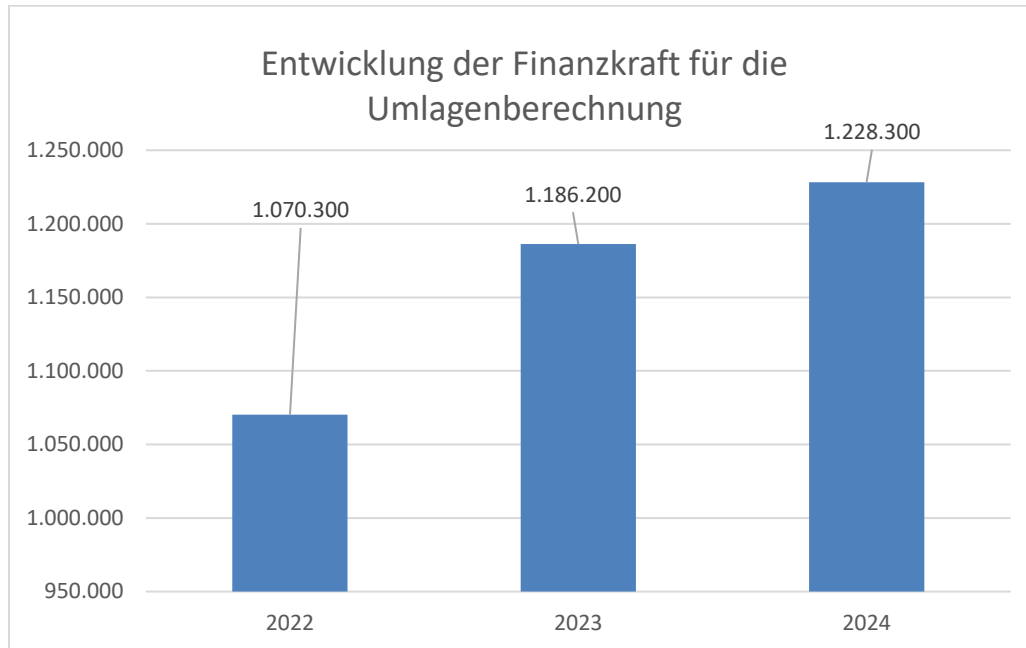
Erläuterung:

Eine Gemeinde darf Bürgschaften und sonstige Haftungen nur übernehmen, wenn hierfür ein besonderes Interesse der Gemeinde gegeben ist, der Schuldner nachweist, dass eine ordnungsgemäße Verzinsung und Tilgung gesichert ist, die Haftungen befristet sind, der Betrag, für den gehaftet wird, ziffernmäßig bestimmt ist und die Gemeinde den daraus folgenden Zahlungsverpflichtungen nachkommen kann (vgl. § 78 Abs. 1 NÖ Gemeindeordnung 1973).

Begründung durch die Gemeinde:

Bei den Haftungen handelt es sich um die Deponiehaftung. Die Anpassungen erfolgen aufgrund gesetzlicher Bestimmungen.

Entwicklung der Finanzkraft für die Umlagenberechnung



Erläuterung:

Die Finanzkraft einer Gemeinde wird aus den

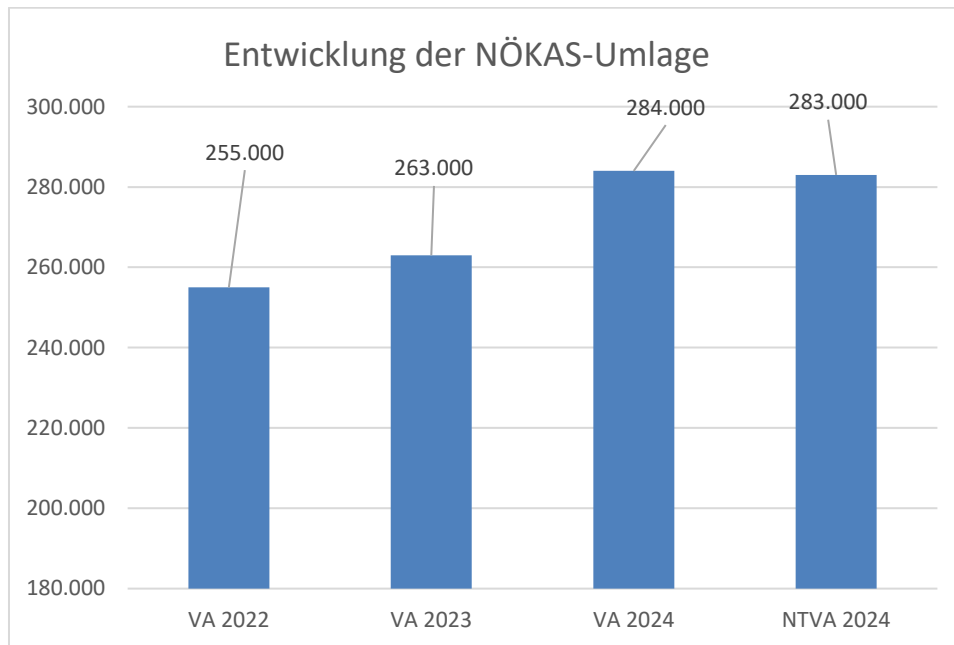
- Erträgen der ausschließlichen Gemeindeabgaben ohne die Gebühren für die Benützung von Gemeindeeinrichtungen und -anlagen und ohne die Interessentenbeiträge von Grundstückseigentümern und Anrainern und
- Ertragsanteilen an den gemeinschaftlichen Bundesabgaben ohne Spielbankenabgabe

ermittelt.

Basis für die Ermittlung der Finanzkraft sind die tatsächlichen Beträge aufgrund der Rechnungsabschlüsse.

Die Darstellung der Entwicklung der Finanzkraft für die Umlagenberechnung hat insbesondere auf die Beitragsleistung der Gemeinden zum NÖ Krankenanstaltensprengel (NÖKAS) und zur Sozialumlage Auswirkungen. Eine Erhöhung oder Reduktion/Verminderung der Finanzkraft wirkt sich unmittelbar auf die Beitragsleistung aus.

Entwicklung der NÖKAS-Umlage



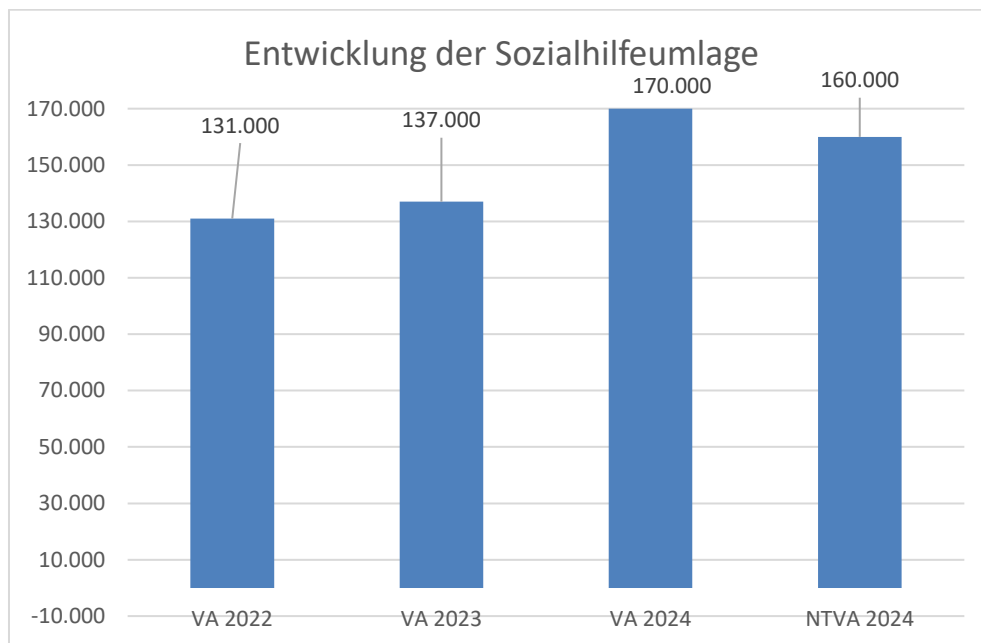
Erläuterung:

Das Landesgebiet ist Beitragsbezirk und Krankenanstaltensprengel für alle öffentlichen Krankenanstalten in Niederösterreich. Beitragsbezirk und Krankenanstaltensprengel sind ein Gemeindeverband. Dem Gemeindeverband gehören alle Gemeinden Niederösterreichs an. Der Gemeindeverband ist juristische Person, er hat seinen Sitz am Sitz der Landesregierung und trägt die Bezeichnung "NÖ Krankenanstaltensprengel" (§ 61 Abs. 1 NÖ Krankenanstaltengesetz - NÖ KAG).

Die Gemeinden haben an den NÖ Krankenanstaltensprengel monatliche Beiträge zu leisten. Berechnungsgrundlage bilden dabei die Volkszahl und die Finanzkraft der Gemeinden. Steigerungen bei der Volkszahl und bei der Finanzkraft führen daher zu höheren Beitragsleistungen bei den Gemeinden.

Diese monatlichen Beiträge werden von den der Gemeinde gebührenden monatlichen Vorschüsse auf die Ertragsanteile an den gemeinschaftlichen Bundesabgaben einbehalten.

Entwicklung der Sozialhilfeumlage



Erläuterung:

Die Gemeinden haben jährlich einen Beitrag zu den vom Land zu tragenden Kosten der Sozialhilfe, die nicht durch Kostenbeitrags- und Ersatzleistungen oder durch sonstige für Zwecke der Sozialhilfe bestimmte Zuschüsse gedeckt sind, in der Höhe von 50 % an das Land zu entrichten (§ 44 NÖ Sozialhilfe-Ausführungsgesetz – NÖ SAG).

Die Leistungen für die Sozialhilfe-Umlage werden von der Landesregierung auf die einzelnen Gemeinden nach ihrer Finanzkraft (Finanzkraft für die Umlagenberechnung) aufgeteilt.

Diese monatlichen Beiträge werden von den der Gemeinde gebührenden monatlichen Vorschüssen auf die Ertragsanteile an den gemeinschaftlichen Bundesabgaben einbehalten.

1. NVA Ergebnishaushalt Gesamt 1. Ebene (Anlage 1a)
- interne Vergütungen enthalten

1. Nachtragsvoranschlag 2024

NVA Ergebnishaushalt Gesamt 1. Ebene (Anlage 1a) - interne Vergütungen enthalten

Marktgemeinde Au am Leithaberge

MVAG	Mittelverwendungs- und -aufbringungsgruppen (1. Ebene)	VA 2024 inkl. NVA	VA 2024	1. NVA
211	Erträge aus der operativen Verwaltungstätigkeit	2.625.800,00	2.758.300,00	-132.500,00
212	Erträge aus Transfers	689.500,00	739.300,00	-49.800,00
213	Finanzerträge	400,00	500,00	-100,00
21	Summe Erträge	3.315.700,00	3.498.100,00	-182.400,00
221	Personalaufwand	639.100,00	650.300,00	-11.200,00
222	Sachaufwand	1.526.300,00	1.520.400,00	5.900,00
223	Transferaufwand	692.100,00	684.800,00	7.300,00
224	Finanzaufwand	23.800,00	23.200,00	600,00
22	Summe Aufwendungen	2.881.300,00	2.878.700,00	2.600,00
SA0	Saldo (0) Nettoergebnis (21 - 22)	434.400,00	619.400,00	-185.000,00
230	Entnahmen von Haushaltsrücklagen			
240	Zuweisungen an Haushaltsrücklagen			
SA01	Saldo (01) Haushaltsrücklagen (230 - 240)	0,00	0,00	0,00
SA00	Saldo (00) Nettoergebnis nach Haushaltsrücklagen (Saldo 0 + Saldo 01)	434.400,00	619.400,00	-185.000,00

1. NVA Finanzierungshaushalt Gesamt 1. Ebene (Anlage 1b)
- interne Vergütungen enthalten

1. Nachtragsvoranschlag 2024

NVA Finanzierungshaushalt Gesamt 1. Ebene (Anlage 1b) - interne Vergütungen enthalten

Marktgemeinde Au am Leithaberge

MVAG	Mittelverwendungs- und -aufbringungsgruppen (1. Ebene)	VA 2024 inkl. NVA	VA 2024	1. NVA
OPERATIVE GEBARUNG				
311	Einzahlungen aus operativer Verwaltungstätigkeit	2.281.400,00	2.398.500,00	-117.100,00
312	Einzahlungen aus Transfers	656.400,00	706.200,00	-49.800,00
313	Einzahlungen aus Finanzerträgen	400,00	500,00	-100,00
31	Summe Einzahlungen operative Gebarung	2.938.200,00	3.105.200,00	-167.000,00
321	Auszahlungen aus Personalaufwand	632.000,00	645.500,00	-13.500,00
322	Auszahlungen aus Sachaufwand	846.000,00	889.900,00	-43.900,00
323	Auszahlungen aus Transfers	683.300,00	676.100,00	7.200,00
324	Auszahlungen aus Finanzaufwand	23.800,00	23.200,00	600,00
32	Summe Auszahlungen operative Gebarung	2.185.100,00	2.234.700,00	-49.600,00
SA1	Saldo (1) Geldfluss aus der operativen Gebarung (31 – 32)	753.100,00	870.500,00	-117.400,00
INVESTIVE GEBARUNG				
331	Einzahlungen aus der Investitionstätigkeit	27.900,00	63.000,00	-35.100,00
332	Einzahlungen aus der Rückzahlung von Darlehen sowie gewährten Vorschüssen			
333	Einzahlungen aus Kapitaltransfers	158.300,00	122.800,00	35.500,00
33	Summe Einzahlungen investive Gebarung	186.200,00	185.800,00	400,00
341	Auszahlungen aus der Investitionstätigkeit	965.300,00	1.212.100,00	-246.800,00
342	Auszahlungen aus der Gewährung von Darlehen sowie gewährten Vorschüssen			
343	Auszahlungen aus Kapitaltransfers	8.800,00	8.700,00	100,00
34	Summe Auszahlungen investive Gebarung	974.100,00	1.220.800,00	-246.700,00
SA2	Saldo (2) Geldfluss aus der investiven Gebarung (33 – 34)	-787.900,00	-1.035.000,00	247.100,00
SA3	Saldo (3) Nettofinanzierungssaldo (Saldo 1 + Saldo 2)	-34.800,00	-164.500,00	129.700,00

1. Nachtragsvoranschlag 2024

Marktgemeinde Au am Leithaberge

NVA Finanzierungshaushalt Gesamt 1. Ebene (Anlage 1b) - interne Vergütungen enthalten

MVAG	Mittelverwendungs- und -aufbringungsgruppen (1. Ebene)	VA 2024 inkl. NVA	VA 2024	1. NVA
FINANZIERUNGSTÄTIGKEIT				
351	Einzahlungen aus der Aufnahme von Finanzschulden			
353	Einzahlungen infolge eines Kapitaltausches bei derivativen Finanzinstrumenten mit Grundgeschäft			
355	Einzahlungen aus dem Abgang von Finanzinstrumenten			
35	Summe Einzahlungen aus der Finanzierungstätigkeit	0,00	0,00	0,00
361	Auszahlungen aus der Tilgung von Finanzschulden	73.200,00	72.800,00	400,00
363	Auszahlungen infolge eines Kapitaltausches bei derivativen Finanzinstrumenten mit Grundgeschäft			
365	Auszahlungen für den Erwerb von Finanzinstrumenten			
36	Summe Auszahlungen aus der Finanzierungstätigkeit	73.200,00	72.800,00	400,00
SA4	Saldo (4) Geldfluss aus der Finanzierungstätigkeit (35 – 36)	-73.200,00	-72.800,00	-400,00
SA5	Saldo (5) Geldfluss aus der voranschlagswirksamen Gebarung (Saldo 3 + Saldo 4)	-108.000,00	-237.300,00	129.300,00

1. NVA Ergebnishaushalt Gesamt 1. und 2. Ebene (Anlage 1a)
- interne Vergütungen enthalten

1. Nachtragsvoranschlag 2024

NVA Ergebnishaushalt Gesamt 1. und 2. Ebene (Anlage 1a) - interne Vergütungen enthalten

Marktgemeinde Au am Leithaberge

MVAG	Mittelverwendungs- und aufbringungsgruppen (1. und 2. Ebene)	VA 2024 inkl. NVA	VA 2024	1. NVA
211	Erträge aus der operativen Verwaltungstätigkeit	2.625.800,00	2.758.300,00	-132.500,00
2111	Erträge aus eigenen Abgaben	263.400,00	260.200,00	3.200,00
2112	Erträge aus Ertragsanteilen	885.400,00	999.000,00	-113.600,00
2113	Erträge aus Gebühren	335.500,00	331.200,00	4.300,00
2114	Erträge aus Leistungen	602.500,00	630.500,00	-28.000,00
2115	Erträge aus Besitz und wirtschaftlicher Tätigkeit	164.500,00	151.300,00	13.200,00
2116	Erträge aus Veräußerung und sonstige Erträge	345.300,00	357.000,00	-11.700,00
2117	Nicht finanzierungswirksame operative Erträge	29.200,00	29.100,00	100,00
212	Erträge aus Transfers	689.500,00	739.300,00	-49.800,00
2121	Transferertrag von Trägern des öffentlichen Rechts	651.500,00	706.000,00	-54.500,00
2122	Transferertrag von Beteiligungen			
2123	Transferertrag von Unternehmen (mit Finanzunternehmen)			
2124	Transferertrag von Haushalten und Organisationen ohne Erwerbscharakter	400,00	200,00	200,00
2125	Transferertrag vom Ausland	4.500,00		4.500,00
2126	Investitions- und Tilgungszuschüsse zwischen Unternehmungen und Betrieben der Gebietskörperschaft und der Gebietskörperschaft			
2127	Nicht finanzierungswirksamer Transferertrag	33.100,00	33.100,00	
213	Finanzerträge	400,00	500,00	-100,00
2131	Erträge aus Zinsen	400,00	500,00	-100,00
2132	Erträge aus Zinsen aus derivativen Finanzinstrumenten mit und ohne Grundgeschäft			
2133	Erträge aus Gewinnentnahmen von marktbestimmten Betrieben			
2134	Sonstige Finanzerträge			
2135	Erträge aus Dividenden/Gewinnausschüttungen			
2136	Sonstige nicht finanzierungswirksame Finanzerträge			
21	Summe Erträge	3.315.700,00	3.498.100,00	-182.400,00
221	Personalaufwand	639.100,00	650.300,00	-11.200,00
2211	Personalaufwand (Bezüge, Nebengebühren, Mehrleistungen)	506.900,00	516.100,00	-9.200,00
2212	Gesetzlicher und freiwilliger Sozialaufwand	121.400,00	126.900,00	-5.500,00
2213	Sonstiger Personalaufwand	3.700,00	2.500,00	1.200,00
2214	Nicht finanzierungswirksamer Personalaufwand	7.100,00	4.800,00	2.300,00
222	Sachaufwand	1.526.300,00	1.520.400,00	5.900,00
2221	Gebrauchs- und Verbrauchsgüter, Handelswaren	92.200,00	97.800,00	-5.600,00
2222	Verwaltungs- und Betriebsaufwand	94.800,00	146.100,00	-51.300,00
2223	Leasing- und Mietaufwand	22.500,00	22.800,00	-300,00
2224	Instandhaltung	145.300,00	175.100,00	-29.800,00
2225	Sonstiger Sachaufwand	778.500,00	715.800,00	62.700,00
2226	Nicht finanzierungswirksamer Sachaufwand	393.000,00	362.800,00	30.200,00

1. Nachtragsvoranschlag 2024

NVA Ergebnishaushalt Gesamt 1. und 2. Ebene (Anlage 1a) - interne Vergütungen enthalten

Marktgemeinde Au am Leithaberge

MVAG	Mittelverwendungs- und aufbringungsgruppen (1. und 2. Ebene)	VA 2024 inkl. NVA	VA 2024	1. NVA
223	Transferaufwand	692.100,00	684.800,00	7.300,00
2231	Transferaufwand an Träger des öffentlichen Rechts	665.000,00	669.200,00	-4.200,00
2232	Transferaufwand an Beteiligungen			
2233	Transferaufwand an Unternehmen (mit Finanzunternehmen)	11.900,00	500,00	11.400,00
2234	Transferaufwand an Haushalte und Organisationen ohne Erwerbscharakter	15.200,00	15.100,00	100,00
2235	Transferaufwand an das Ausland			
2236	Investitions- und Tilgungszuschüsse zwischen Unternehmungen und Betrieben der Gebietskörperschaft und der Gebietskörperschaft			
2237	Nicht finanzierungswirksamer Transferaufwand			
224	Finanzaufwand	23.800,00	23.200,00	600,00
2241	Aufwendungen für Zinsen	20.600,00	20.000,00	600,00
2242	Zinsen und sonstige Aufwendungen aus derivativen Finanzinstrumenten mit und ohne Grundgeschäft			
2243	Gewinnentnahmen von Unternehmungen und marktbestimmten Betrieben der Gebietskörperschaft (innerhalb der Gebietskörperschaft)			
2244	Sonstiger Finanzaufwand	3.200,00	3.200,00	
2245	Nicht finanzierungswirksamer Finanzaufwand			
22	Summe Aufwendungen	2.881.300,00	2.878.700,00	2.600,00
SA0	Saldo (0) Nettoergebnis (21 - 22)	434.400,00	619.400,00	-185.000,00
230	Entnahmen von Haushaltsrücklagen	0,00	0,00	0,00
2301	Entnahmen von Haushaltsrücklagen			
240	Zuweisungen an Haushaltsrücklagen	0,00	0,00	0,00
2401	Zuweisungen an Haushaltsrücklagen			
SA01	Saldo (01) Haushaltsrücklagen (230 - 240)	0,00	0,00	0,00
SA00	Saldo (00) Nettoergebnis nach Haushaltsrücklagen (Saldo 0 + Saldo 01)	434.400,00	619.400,00	-185.000,00

1. NVA Finanzierungshaushalt Gesamt 1. und 2. Ebene
(Anlage 1b) - interne Vergütungen enthalten

1. Nachtragsvoranschlag 2024

Marktgemeinde Au am Leithaberge

NVA Finanzierungshaushalt Gesamt 1. und 2. Ebene (Anlage 1b) - interne Vergütungen enthalten

MVAG	Mittelverwendungs- und aufbringungsgruppen (1. und 2. Ebene)	VA 2024 inkl. NVA	VA 2024	1. NVA
311	Einzahlungen aus operativer Verwaltungstätigkeit	2.281.400,00	2.398.500,00	-117.100,00
3111	Einzahlungen aus eigenen Abgaben	263.400,00	260.200,00	3.200,00
3112	Einzahlungen aus Ertragsanteilen	885.400,00	999.000,00	-113.600,00
3113	Einzahlungen aus Gebühren	335.500,00	331.200,00	4.300,00
3114	Einzahlungen aus Leistungen	602.500,00	630.500,00	-28.000,00
3115	Einzahlungen aus Besitz und wirtschaftlicher Tätigkeit	164.500,00	151.300,00	13.200,00
3116	Einzahlungen aus Veräußerung von geringwertigen Wirtschaftsgütern (GWG) und sonstige Einzahlungen	30.100,00	26.300,00	3.800,00
312	Einzahlungen aus Transfers	656.400,00	706.200,00	-49.800,00
3121	Transferzahlungen von Trägern des öffentlichen Rechts	651.500,00	706.000,00	-54.500,00
3122	Transferzahlungen von Beteiligungen			
3123	Transferzahlungen von Unternehmen (inkl. Finanzunternehmen)			
3124	Transferzahlungen von Haushalten und Organisationen ohne Erwerbscharakter	400,00	200,00	200,00
3125	Transferzahlungen vom Ausland	4.500,00		4.500,00
3126	Investitions- und Tilgungszuschüsse zwischen Unternehmungen und Betrieben der Gebietskörperschaft und der Gebietskörperschaft			
313	Einzahlungen aus Finanzerträgen	400,00	500,00	-100,00
3131	Einzahlungen aus Zinserträgen	400,00	500,00	-100,00
3132	Einzahlungen aus Zinsen aus derivativen Finanzinstrumenten mit und ohne Grundgeschäft			
3133	Einzahlungen aus Gewinnentnahmen von marktbestimmten Betrieben			
3134	Sonstige Einzahlungen aus Finanzerträgen			
3135	Einzahlungen aus Dividenden/Gewinnausschüttungen			
31	Summe Einzahlungen operative Gebarung	2.938.200,00	3.105.200,00	-167.000,00
321	Auszahlungen aus Personalaufwand	632.000,00	645.500,00	-13.500,00
3211	Auszahlungen für Personalaufwand (Bezüge, Nebengebühren, und Mehrleistungsvergütungen)	506.900,00	516.100,00	-9.200,00
3212	Auszahlungen für gesetzliche und freiwillige Sozialaufwendungen	121.400,00	126.900,00	-5.500,00
3213	Auszahlungen aus sonstigem Personalaufwand	3.700,00	2.500,00	1.200,00
322	Auszahlungen aus Sachaufwand	846.000,00	889.900,00	-43.900,00
3221	Auszahlungen für Gebrauchs- und Verbrauchsgüter, Handelswaren	92.200,00	97.800,00	-5.600,00
3222	Auszahlungen für Verwaltungs- und Betriebsaufwand	94.800,00	146.100,00	-51.300,00
3223	Auszahlungen für Leasing- und Mietaufwand	22.500,00	22.800,00	-300,00
3224	Auszahlungen für Instandhaltung	145.300,00	175.100,00	-29.800,00
3225	Sonstige Auszahlungen aus Sachaufwand	491.200,00	448.100,00	43.100,00
3226	Auszahlungen aus der Inanspruchnahme von Haftungen			
323	Auszahlungen aus Transfers	683.300,00	676.100,00	7.200,00
3231	Transferzahlungen an Träger des öffentlichen Rechts	656.200,00	660.500,00	-4.300,00
3232	Transferzahlungen an Beteiligungen			

1. Nachtragsvoranschlag 2024

NVA Finanzierungshaushalt Gesamt 1. und 2. Ebene (Anlage 1b) - interne Vergütungen enthalten

Marktgemeinde Au am Leithaberge

MVAG	Mittelverwendungs- und aufbringungsgruppen (1. und 2. Ebene)	VA 2024 inkl. NVA	VA 2024	1. NVA
3233	Transferzahlungen an Unternehmen (inkl. Finanzunternehmen)	11.900,00	500,00	11.400,00
3234	Transferzahlungen an Haushalte und Organisationen ohne Erwerbscharakter	15.200,00	15.100,00	100,00
3235	Transferzahlungen an das Ausland			
3236	Investitions- und Tilgungszuschüsse zwischen Unternehmungen und Betrieben der Gebietskörperschaft und der Gebietskörperschaft			
324	Auszahlungen aus Finanzaufwand	23.800,00	23.200,00	600,00
3241	Auszahlungen für Zinsen	20.600,00	20.000,00	600,00
3242	Auszahlungen für Zinsen aus derivativen Finanzinstrumenten mit und ohne Grundgeschäft			
3243	Auszahlungen aus Gewinnentnahmen von marktbestimmten Betrieben			
3244	Sonstige Auszahlungen aus Finanzaufwendungen	3.200,00	3.200,00	
32	Summe Auszahlungen operative Gebarung	2.185.100,00	2.234.700,00	-49.600,00
SA1	Saldo (1) Geldfluss aus der operativen Gebarung (31 – 32)	753.100,00	870.500,00	-117.400,00
331	Einzahlungen aus der Investitionstätigkeit	27.900,00	63.000,00	-35.100,00
3311	Einzahlungen aus der Veräußerung von immateriellem Vermögen			
3312	Einzahlungen aus der Veräußerung von Grundstücken und Grundstückeinrichtungen	27.900,00	63.000,00	-35.100,00
3313	Einzahlungen aus der Veräußerung von Gebäuden und Bauten			
3314	Einzahlungen aus der Veräußerung von technischen Anlagen, Fahrzeugen und Maschinen			
3315	Einzahlungen aus der Veräußerung von Amts-, Betriebs- und Geschäftsausstattung			
3316	Einzahlungen aus der Veräußerung von Kulturgütern			
3317	Einzahlungen aus der Veräußerung von Beteiligungen			
3318	Einzahlungen aus der Veräußerung von kofinanzierten Schutzbauten			
332	Einzahlungen aus der Rückzahlung von Darlehen sowie gewährten Vorschüssen	0,00	0,00	0,00
3321	Einzahlungen aus Darlehen an Träger des öffentlichen Rechts			
3322	Einzahlungen aus Darlehen an Beteiligungen			
3323	Einzahlungen aus Darlehen an Unternehmen und Haushalte			
3325	Einzahlungen aus Vorschüssen und Anzahlungen			
333	Einzahlungen aus Kapitaltransfers	158.300,00	122.800,00	35.500,00
3331	Kapitaltransferzahlungen von Trägern des öffentlichen Rechts	150.200,00	102.800,00	47.400,00
3332	Kapitaltransferzahlungen von Beteiligungen			
3333	Kapitaltransferzahlungen von Unternehmen			
3334	Kapitaltransferzahlungen von Haushalten und Organisationen ohne Erwerbscharakter	8.100,00	20.000,00	-11.900,00
3335	Kapitaltransferzahlungen vom Ausland			
33	Summe Einzahlungen investive Gebarung	186.200,00	185.800,00	400,00
341	Auszahlungen aus der Investitionstätigkeit	965.300,00	1.212.100,00	-246.800,00
3411	Auszahlungen für den Erwerb von immateriellem Vermögen	17.800,00	3.000,00	14.800,00

1. Nachtragsvoranschlag 2024

NVA Finanzierungshaushalt Gesamt 1. und 2. Ebene (Anlage 1b) - interne Vergütungen enthalten

Marktgemeinde Au am Leithaberge

MVAG	Mittelverwendungs- und aufbringungsgruppen (1. und 2. Ebene)	VA 2024 inkl. NVA	VA 2024	1. NVA
3412	Auszahlungen für den Erwerb von Grundstücken und Grundstückseinrichtungen	803.600,00	596.600,00	207.000,00
3413	Auszahlungen für den Erwerb von Gebäuden und Bauten	15.900,00	410.000,00	-394.100,00
3414	Auszahlungen für den Erwerb von technischen Anlagen, Fahrzeugen und Maschinen	26.000,00	21.000,00	5.000,00
3415	Auszahlungen für den Erwerb von Amts-, Betriebs- und Geschäftsausstattung	102.000,00	121.500,00	-19.500,00
3416	Auszahlungen für den Erwerb von Kulturgütern		60.000,00	-60.000,00
3417	Auszahlungen für den Erwerb von Beteiligungen			
3418	Auszahlungen für den Erwerb von kofinanzierten Schutzbauten			
342	Auszahlungen aus der Gewährung von Darlehen sowie gewährten Vorschüssen	0,00	0,00	0,00
3421	Auszahlungen von Darlehen an Träger des öffentlichen Rechts			
3422	Auszahlungen von Darlehen an Beteiligungen			
3423	Auszahlungen von Darlehen an Unternehmen und Haushalte			
3425	Auszahlungen von Vorschüssen und Anzahlungen			
343	Auszahlungen aus Kapitaltransfers	8.800,00	8.700,00	100,00
3431	Kapitaltransferzahlungen an Träger des öffentlichen Rechts	8.800,00	8.700,00	100,00
3432	Kapitaltransferzahlungen an Beteiligungen			
3433	Kapitaltransferzahlungen an Unternehmen (Finanzunternehmen)			
3434	Kapitaltransferzahlungen an Haushalte und Organisationen ohne Erwerbscharakter			
3435	Kapitaltransferzahlungen an das Ausland			
34	Summe Auszahlungen investive Gebarung	974.100,00	1.220.800,00	-246.700,00
SA2	Saldo (2) Geldfluss aus der investiven Gebarung (33 – 34)	-787.900,00	-1.035.000,00	247.100,00
SA3	Saldo (3) Nettofinanzierungssaldo (Saldo 1 + Saldo 2)	-34.800,00	-164.500,00	129.700,00
351	Einzahlungen aus der Aufnahme von Finanzschulden	0,00	0,00	0,00
3511	Einzahlungen aus empfangenen Darlehen von öffentlichen Körperschaften und Rechtsträgern			
3512	Einzahlungen aus empfangenen Darlehen von Beteiligungen			
3513	Einzahlungen aus empfangenen Darlehen von Unternehmen und privaten Haushalten			
3514	Einzahlungen aus Finanzschulden (Finanzunternehmen)			
3515	Einzahlungen aus Aufnahmen von Leasingverbindlichkeiten			
353	Einzahlungen infolge eines Kapitaltausches bei derivativen Finanzinstrumenten mit Grundgeschäft	0,00	0,00	0,00
3530	Einzahlungen infolge eines Kapitaltausches bei derivativen Finanzinstrumenten mit Grundgeschäft			
355	Einzahlungen aus dem Abgang von Finanzinstrumenten	0,00	0,00	0,00
3550	Einzahlungen aus dem Abgang von Finanzinstrumenten			
35	Summe Einzahlungen aus der Finanzierungstätigkeit	0,00	0,00	0,00

1. Nachtragsvoranschlag 2024

NVA Finanzierungshaushalt Gesamt 1. und 2. Ebene (Anlage 1b) - interne Vergütungen enthalten

Marktgemeinde Au am Leithaberge

MVAG	Mittelverwendungs- und aufbringungsgruppen (1. und 2. Ebene)	VA 2024 inkl. NVA	VA 2024	1. NVA
361	Auszahlungen aus der Tilgung von Finanzschulden	73.200,00	72.800,00	400,00
3611	Auszahlungen aus empfangenen Darlehen von öffentlichen Körperschaften und Rechtsträgern	37.800,00	37.400,00	400,00
3612	Auszahlungen aus empfangenen Darlehen von Beteiligungen			
3613	Auszahlungen aus empfangenen Darlehen von Unternehmen und privaten Haushalten			
3614	Auszahlungen aus Finanzschulden	35.400,00	35.400,00	
3615	Auszahlungen aus Rückzahlungen von Leasingverbindlichkeiten			
363	Auszahlungen infolge eines Kapitaltausches bei derivativen Finanzinstrumenten mit Grundgeschäft	0,00	0,00	0,00
3630	Auszahlungen infolge eines Kapitaltausches bei derivativen Finanzinstrumenten mit Grundgeschäft			
365	Auszahlungen für den Erwerb von Finanzinstrumenten	0,00	0,00	0,00
3650	Auszahlungen für den Erwerb von Finanzinstrumenten			
36	Summe Auszahlungen aus der Finanzierungstätigkeit	73.200,00	72.800,00	400,00
SA4	Saldo (4) Geldfluss aus der Finanzierungstätigkeit (35 – 36)	-73.200,00	-72.800,00	-400,00
SA5	Saldo (5) Geldfluss aus der voranschlagswirksamen Gebarung (Saldo 3 + Saldo 4)	-108.000,00	-237.300,00	129.300,00

1. NVA Ergebnishaushalt Bereichsbudget 1. und 2. Ebene
(Anlage 1a)

1. Nachtragsvoranschlag 2024

NVA Ergebnishaushalt Bereichsbudget 1. und 2. Ebene (Anlage 1a)

Marktgemeinde Au am Leithaberge

Vertretungskörper und allgemeine Verwaltung (Gruppe 0)

MVAG	Mittelverwendungs- und -aufbringungsgruppen (1. und 2. Ebene)	VA 2024 inkl. NVA	VA 2024	1. NVA
211	Erträge aus der operativen Verwaltungstätigkeit	48.900,00	50.000,00	-1.100,00
2111	Erträge aus eigenen Abgaben			
2112	Erträge aus Ertragsanteilen			
2113	Erträge aus Gebühren			
2114	Erträge aus Leistungen	44.800,00	45.400,00	-600,00
2115	Erträge aus Besitz und wirtschaftlicher Tätigkeit			
2116	Erträge aus Veräußerung und sonstige Erträge	4.100,00	4.600,00	-500,00
2117	Nicht finanzierungswirksame operative Erträge			
212	Erträge aus Transfers	26.900,00	31.200,00	-4.300,00
2121	Transferertrag von Trägern des öffentlichen Rechts	26.900,00	31.200,00	-4.300,00
2122	Transferertrag von Beteiligungen			
2123	Transferertrag von Unternehmen (mit Finanzunternehmen)			
2124	Transferertrag von Haushalten und Organisationen ohne Erwerbscharakter			
2125	Transferertrag vom Ausland			
2126	Investitions- und Tilgungszuschüsse zwischen Unternehmungen und Betrieben der Gebietskörperschaft und der Gebietskörperschaft			
2127	Nicht finanzierungswirksamer Transferertrag			
213	Finanzerträge	0,00	0,00	0,00
2131	Erträge aus Zinsen			
2132	Erträge aus Zinsen aus derivativen Finanzinstrumenten mit und ohne Grundgeschäft			
2133	Erträge aus Gewinnentnahmen von marktbestimmten Betrieben			
2134	Sonstige Finanzerträge			
2135	Erträge aus Dividenden/Gewinnausschüttungen			
2136	Sonstige nicht finanzierungswirksame Finanzerträge			
21	Summe Erträge	75.800,00	81.200,00	-5.400,00
221	Personalaufwand	227.200,00	230.600,00	-3.400,00
2211	Personalaufwand (Bezüge, Nebengebühren, Mehrleistungen)	173.900,00	175.400,00	-1.500,00
2212	Gesetzlicher und freiwilliger Sozialaufwand	49.200,00	51.100,00	-1.900,00
2213	Sonstiger Personalaufwand	900,00	900,00	
2214	Nicht finanzierungswirksamer Personalaufwand	3.200,00	3.200,00	
222	Sachaufwand	221.200,00	226.700,00	-5.500,00
2221	Gebrauchs- und Verbrauchsgüter, Handelswaren	5.900,00	7.700,00	-1.800,00
2222	Verwaltungs- und Betriebsaufwand	17.900,00	21.100,00	-3.200,00

1. Nachtragsvoranschlag 2024

NVA Ergebnishaushalt Bereichsbudget 1. und 2. Ebene (Anlage 1a)

Marktgemeinde Au am Leithaberge

Vertretungskörper und allgemeine Verwaltung (Gruppe 0)

MVAG	Mittelverwendungs- und -aufbringungsgruppen (1. und 2. Ebene)	VA 2024 inkl. NVA	VA 2024	1. NVA
2223	Leasing- und Mietaufwand	18.300,00	16.800,00	1.500,00
2224	Instandhaltung	21.600,00	23.400,00	-1.800,00
2225	Sonstiger Sachaufwand	151.200,00	151.400,00	-200,00
2226	Nicht finanzierungswirksamer Sachaufwand	6.300,00	6.300,00	
223	Transferaufwand	76.400,00	79.600,00	-3.200,00
2231	Transferaufwand an Träger des öffentlichen Rechts	71.800,00	74.800,00	-3.000,00
2232	Transferaufwand an Beteiligungen			
2233	Transferaufwand an Unternehmen (mit Finanzunternehmen)			
2234	Transferaufwand an Haushalte und Organisationen ohne Erwerbscharakter	4.600,00	4.800,00	-200,00
2235	Transferaufwand an das Ausland			
2236	Investitions- und Tilgungszuschüsse zwischen Unternehmungen und Betrieben der Gebietskörperschaft und der Gebietskörperschaft			
2237	Nicht finanzierungswirksamer Transferaufwand			
224	Finanzaufwand	0,00	0,00	0,00
2241	Aufwendungen für Zinsen			
2242	Zinsen und sonstige Aufwendungen aus derivativen Finanzinstrumenten mit und ohne Grundgeschäft			
2243	Gewinnentnahmen von Unternehmungen und marktbestimmten Betrieben der Gebietskörperschaft (innerhalb der Gebietskörperschaft)			
2244	Sonstiger Finanzaufwand			
2245	Nicht finanzierungswirksamer Finanzaufwand			
22	Summe Aufwendungen	524.800,00	536.900,00	-12.100,00
SA0	Saldo (0) Nettoergebnis (21 - 22)	-449.000,00	-455.700,00	6.700,00
230	Entnahmen von Haushaltsrücklagen	0,00	0,00	0,00
2301	Entnahmen von Haushaltsrücklagen			
240	Zuweisungen an Haushaltsrücklagen	0,00	0,00	0,00
2401	Zuweisungen an Haushaltsrücklagen			
SA01	Saldo (01) Haushaltsrücklagen (230 - 240)	0,00	0,00	0,00
SA00	Saldo (00) Nettoergebnis nach Haushaltsrücklagen (Saldo 0 + Saldo 01)	-449.000,00	-455.700,00	6.700,00

1. Nachtragsvoranschlag 2024

NVA Ergebnishaushalt Bereichsbudget 1. und 2. Ebene (Anlage 1a)

Marktgemeinde Au am Leithaberge

Öffentliche Ordnung und Sicherheit (Gruppe 1)

MVAG	Mittelverwendungs- und -aufbringungsgruppen (1. und 2. Ebene)	VA 2024 inkl. NVA	VA 2024	1. NVA
211	Erträge aus der operativen Verwaltungstätigkeit	1.800,00	2.700,00	-900,00
2111	Erträge aus eigenen Abgaben			
2112	Erträge aus Ertragsanteilen			
2113	Erträge aus Gebühren			
2114	Erträge aus Leistungen	1.700,00	2.600,00	-900,00
2115	Erträge aus Besitz und wirtschaftlicher Tätigkeit			
2116	Erträge aus Veräußerung und sonstige Erträge	100,00	100,00	
2117	Nicht finanzierungswirksame operative Erträge			
212	Erträge aus Transfers	0,00	0,00	0,00
2121	Transferertrag von Trägern des öffentlichen Rechts			
2122	Transferertrag von Beteiligungen			
2123	Transferertrag von Unternehmen (mit Finanzunternehmen)			
2124	Transferertrag von Haushalten und Organisationen ohne Erwerbscharakter			
2125	Transferertrag vom Ausland			
2126	Investitions- und Tilgungszuschüsse zwischen Unternehmungen und Betrieben der Gebietskörperschaft und der Gebietskörperschaft			
2127	Nicht finanzierungswirksamer Transferertrag			
213	Finanzerträge	0,00	0,00	0,00
2131	Erträge aus Zinsen			
2132	Erträge aus Zinsen aus derivativen Finanzinstrumenten mit und ohne Grundgeschäft			
2133	Erträge aus Gewinnentnahmen von marktbestimmten Betrieben			
2134	Sonstige Finanzerträge			
2135	Erträge aus Dividenden/Gewinnausschüttungen			
2136	Sonstige nicht finanzierungswirksame Finanzerträge			
21	Summe Erträge	1.800,00	2.700,00	-900,00
221	Personalaufwand	0,00	0,00	0,00
2211	Personalaufwand (Bezüge, Nebengebühren, Mehrleistungen)			
2212	Gesetzlicher und freiwilliger Sozialaufwand			
2213	Sonstiger Personalaufwand			
2214	Nicht finanzierungswirksamer Personalaufwand			
222	Sachaufwand	28.300,00	23.900,00	4.400,00
2221	Gebrauchs- und Verbrauchsgüter, Handelswaren	100,00	800,00	-700,00
2222	Verwaltungs- und Betriebsaufwand	8.400,00	13.000,00	-4.600,00

1. Nachtragsvoranschlag 2024

NVA Ergebnishaushalt Bereichsbudget 1. und 2. Ebene (Anlage 1a)

Marktgemeinde Au am Leithaberge

Öffentliche Ordnung und Sicherheit (Gruppe 1)

MVAG	Mittelverwendungs- und -aufbringungsgruppen (1. und 2. Ebene)	VA 2024 inkl. NVA	VA 2024	1. NVA
2223	Leasing- und Mietaufwand			
2224	Instandhaltung	14.700,00	5.500,00	9.200,00
2225	Sonstiger Sachaufwand	1.000,00	1.600,00	-600,00
2226	Nicht finanzierungswirksamer Sachaufwand	4.100,00	3.000,00	1.100,00
223	Transferaufwand	3.600,00	3.800,00	-200,00
2231	Transferaufwand an Träger des öffentlichen Rechts			
2232	Transferaufwand an Beteiligungen			
2233	Transferaufwand an Unternehmen (mit Finanzunternehmen)			
2234	Transferaufwand an Haushalte und Organisationen ohne Erwerbscharakter	3.600,00	3.800,00	-200,00
2235	Transferaufwand an das Ausland			
2236	Investitions- und Tilgungszuschüsse zwischen Unternehmungen und Betrieben der Gebietskörperschaft und der Gebietskörperschaft			
2237	Nicht finanzierungswirksamer Transferaufwand			
224	Finanzaufwand	0,00	0,00	0,00
2241	Aufwendungen für Zinsen			
2242	Zinsen und sonstige Aufwendungen aus derivativen Finanzinstrumenten mit und ohne Grundgeschäft			
2243	Gewinnentnahmen von Unternehmungen und marktbestimmten Betrieben der Gebietskörperschaft (innerhalb der Gebietskörperschaft)			
2244	Sonstiger Finanzaufwand			
2245	Nicht finanzierungswirksamer Finanzaufwand			
22	Summe Aufwendungen	31.900,00	27.700,00	4.200,00
SA0	Saldo (0) Nettoergebnis (21 - 22)	-30.100,00	-25.000,00	-5.100,00
230	Entnahmen von Haushaltsrücklagen	0,00	0,00	0,00
2301	Entnahmen von Haushaltsrücklagen			
240	Zuweisungen an Haushaltsrücklagen	0,00	0,00	0,00
2401	Zuweisungen an Haushaltsrücklagen			
SA01	Saldo (01) Haushaltsrücklagen (230 - 240)	0,00	0,00	0,00
SA00	Saldo (00) Nettoergebnis nach Haushaltsrücklagen (Saldo 0 + Saldo 01)	-30.100,00	-25.000,00	-5.100,00

1. Nachtragsvoranschlag 2024

NVA Ergebnishaushalt Bereichsbudget 1. und 2. Ebene (Anlage 1a)

Marktgemeinde Au am Leithaberge

Unterricht, Erziehung, Sport und Wissenschaft (Gruppe 2)

MVAG	Mittelverwendungs- und -aufbringungsgruppen (1. und 2. Ebene)	VA 2024 inkl. NVA	VA 2024	1. NVA
211	Erträge aus der operativen Verwaltungstätigkeit	142.100,00	255.600,00	-113.500,00
2111	Erträge aus eigenen Abgaben			
2112	Erträge aus Ertragsanteilen			
2113	Erträge aus Gebühren			
2114	Erträge aus Leistungen	51.800,00	46.200,00	5.600,00
2115	Erträge aus Besitz und wirtschaftlicher Tätigkeit	800,00	1.200,00	-400,00
2116	Erträge aus Veräußerung und sonstige Erträge	60.300,00	179.100,00	-118.800,00
2117	Nicht finanzierungswirksame operative Erträge	29.200,00	29.100,00	100,00
212	Erträge aus Transfers	116.100,00	160.500,00	-44.400,00
2121	Transferertrag von Trägern des öffentlichen Rechts	102.800,00	147.200,00	-44.400,00
2122	Transferertrag von Beteiligungen			
2123	Transferertrag von Unternehmen (mit Finanzunternehmen)			
2124	Transferertrag von Haushalten und Organisationen ohne Erwerbscharakter			
2125	Transferertrag vom Ausland			
2126	Investitions- und Tilgungszuschüsse zwischen Unternehmungen und Betrieben der Gebietskörperschaft und der Gebietskörperschaft			
2127	Nicht finanzierungswirksamer Transferertrag	13.300,00	13.300,00	
213	Finanzerträge	0,00	0,00	0,00
2131	Erträge aus Zinsen			
2132	Erträge aus Zinsen aus derivativen Finanzinstrumenten mit und ohne Grundgeschäft			
2133	Erträge aus Gewinnentnahmen von marktbestimmten Betrieben			
2134	Sonstige Finanzerträge			
2135	Erträge aus Dividenden/Gewinnausschüttungen			
2136	Sonstige nicht finanzierungswirksame Finanzerträge			
21	Summe Erträge	258.200,00	416.100,00	-157.900,00
221	Personalaufwand	273.300,00	271.300,00	2.000,00
2211	Personalaufwand (Bezüge, Nebengebühren, Mehrleistungen)	222.600,00	223.500,00	-900,00
2212	Gesetzlicher und freiwilliger Sozialaufwand	46.300,00	46.700,00	-400,00
2213	Sonstiger Personalaufwand	1.800,00	800,00	1.000,00
2214	Nicht finanzierungswirksamer Personalaufwand	2.600,00	300,00	2.300,00
222	Sachaufwand	185.300,00	191.300,00	-6.000,00
2221	Gebrauchs- und Verbrauchsgüter, Handelswaren	48.700,00	48.300,00	400,00
2222	Verwaltungs- und Betriebsaufwand	18.800,00	21.800,00	-3.000,00

1. Nachtragsvoranschlag 2024

NVA Ergebnishaushalt Bereichsbudget 1. und 2. Ebene (Anlage 1a)

Marktgemeinde Au am Leithaberge

Unterricht, Erziehung, Sport und Wissenschaft (Gruppe 2)

MVAG	Mittelverwendungs- und -aufbringungsgruppen (1. und 2. Ebene)	VA 2024 inkl. NVA	VA 2024	1. NVA
2223	Leasing- und Mietaufwand	900,00	3.500,00	-2.600,00
2224	Instandhaltung	10.200,00	18.400,00	-8.200,00
2225	Sonstiger Sachaufwand	45.400,00	45.800,00	-400,00
2226	Nicht finanzierungswirksamer Sachaufwand	61.300,00	53.500,00	7.800,00
223	Transferaufwand	62.900,00	61.700,00	1.200,00
2231	Transferaufwand an Träger des öffentlichen Rechts	59.600,00	58.300,00	1.300,00
2232	Transferaufwand an Beteiligungen			
2233	Transferaufwand an Unternehmen (mit Finanzunternehmen)			
2234	Transferaufwand an Haushalte und Organisationen ohne Erwerbscharakter	3.300,00	3.400,00	-100,00
2235	Transferaufwand an das Ausland			
2236	Investitions- und Tilgungszuschüsse zwischen Unternehmungen und Betrieben der Gebietskörperschaft und der Gebietskörperschaft			
2237	Nicht finanzierungswirksamer Transferaufwand			
224	Finanzaufwand	0,00	0,00	0,00
2241	Aufwendungen für Zinsen			
2242	Zinsen und sonstige Aufwendungen aus derivativen Finanzinstrumenten mit und ohne Grundgeschäft			
2243	Gewinnentnahmen von Unternehmungen und marktbestimmten Betrieben der Gebietskörperschaft (innerhalb der Gebietskörperschaft)			
2244	Sonstiger Finanzaufwand			
2245	Nicht finanzierungswirksamer Finanzaufwand			
22	Summe Aufwendungen	521.500,00	524.300,00	-2.800,00
SA0	Saldo (0) Nettoergebnis (21 - 22)	-263.300,00	-108.200,00	-155.100,00
230	Entnahmen von Haushaltsrücklagen	0,00	0,00	0,00
2301	Entnahmen von Haushaltsrücklagen			
240	Zuweisungen an Haushaltsrücklagen	0,00	0,00	0,00
2401	Zuweisungen an Haushaltsrücklagen			
SA01	Saldo (01) Haushaltsrücklagen (230 - 240)	0,00	0,00	0,00
SA00	Saldo (00) Nettoergebnis nach Haushaltsrücklagen (Saldo 0 + Saldo 01)	-263.300,00	-108.200,00	-155.100,00

1. Nachtragsvoranschlag 2024

NVA Ergebnishaushalt Bereichsbudget 1. und 2. Ebene (Anlage 1a)

Marktgemeinde Au am Leithaberge

Kunst, Kultur und Kultus (Gruppe 3)

MVAG	Mittelverwendungs- und -aufbringungsgruppen (1. und 2. Ebene)	VA 2024 inkl. NVA	VA 2024	1. NVA
211	Erträge aus der operativen Verwaltungstätigkeit	200,00	34.200,00	-34.000,00
2111	Erträge aus eigenen Abgaben			
2112	Erträge aus Ertragsanteilen			
2113	Erträge aus Gebühren			
2114	Erträge aus Leistungen	200,00	200,00	
2115	Erträge aus Besitz und wirtschaftlicher Tätigkeit			
2116	Erträge aus Veräußerung und sonstige Erträge		34.000,00	-34.000,00
2117	Nicht finanzierungswirksame operative Erträge			
212	Erträge aus Transfers	9.000,00	26.000,00	-17.000,00
2121	Transferertrag von Trägern des öffentlichen Rechts	9.000,00	26.000,00	-17.000,00
2122	Transferertrag von Beteiligungen			
2123	Transferertrag von Unternehmen (mit Finanzunternehmen)			
2124	Transferertrag von Haushalten und Organisationen ohne Erwerbscharakter			
2125	Transferertrag vom Ausland			
2126	Investitions- und Tilgungszuschüsse zwischen Unternehmungen und Betrieben der Gebietskörperschaft und der Gebietskörperschaft			
2127	Nicht finanzierungswirksamer Transferertrag			
213	Finanzerträge	0,00	0,00	0,00
2131	Erträge aus Zinsen			
2132	Erträge aus Zinsen aus derivativen Finanzinstrumenten mit und ohne Grundgeschäft			
2133	Erträge aus Gewinnentnahmen von marktbestimmten Betrieben			
2134	Sonstige Finanzerträge			
2135	Erträge aus Dividenden/Gewinnausschüttungen			
2136	Sonstige nicht finanzierungswirksame Finanzerträge			
21	Summe Erträge	9.200,00	60.200,00	-51.000,00
221	Personalaufwand	0,00	0,00	0,00
2211	Personalaufwand (Bezüge, Nebengebühren, Mehrleistungen)			
2212	Gesetzlicher und freiwilliger Sozialaufwand			
2213	Sonstiger Personalaufwand			
2214	Nicht finanzierungswirksamer Personalaufwand			
222	Sachaufwand	1.300,00	1.700,00	-400,00
2221	Gebrauchs- und Verbrauchsgüter, Handelswaren			
2222	Verwaltungs- und Betriebsaufwand			

1. Nachtragsvoranschlag 2024

NVA Ergebnishaushalt Bereichsbudget 1. und 2. Ebene (Anlage 1a)

Marktgemeinde Au am Leithaberge

Kunst, Kultur und Kultus (Gruppe 3)

MVAG	Mittelverwendungs- und -aufbringungsgruppen (1. und 2. Ebene)	VA 2024 inkl. NVA	VA 2024	1. NVA
2223	Leasing- und Mietaufwand			
2224	Instandhaltung		500,00	-500,00
2225	Sonstiger Sachaufwand	1.300,00	1.200,00	100,00
2226	Nicht finanzierungswirksamer Sachaufwand			
223	Transferaufwand	56.000,00	35.000,00	21.000,00
2231	Transferaufwand an Träger des öffentlichen Rechts	41.500,00	32.000,00	9.500,00
2232	Transferaufwand an Beteiligungen			
2233	Transferaufwand an Unternehmen (mit Finanzunternehmen)	11.300,00		11.300,00
2234	Transferaufwand an Haushalte und Organisationen ohne Erwerbscharakter	3.200,00	3.000,00	200,00
2235	Transferaufwand an das Ausland			
2236	Investitions- und Tilgungszuschüsse zwischen Unternehmungen und Betrieben der Gebietskörperschaft und der Gebietskörperschaft			
2237	Nicht finanzierungswirksamer Transferaufwand			
224	Finanzaufwand	0,00	0,00	0,00
2241	Aufwendungen für Zinsen			
2242	Zinsen und sonstige Aufwendungen aus derivativen Finanzinstrumenten mit und ohne Grundgeschäft			
2243	Gewinnentnahmen von Unternehmungen und marktbestimmten Betrieben der Gebietskörperschaft (innerhalb der Gebietskörperschaft)			
2244	Sonstiger Finanzaufwand			
2245	Nicht finanzierungswirksamer Finanzaufwand			
22	Summe Aufwendungen	57.300,00	36.700,00	20.600,00
SA0	Saldo (0) Nettoergebnis (21 - 22)	-48.100,00	23.500,00	-71.600,00
230	Entnahmen von Haushaltsrücklagen	0,00	0,00	0,00
2301	Entnahmen von Haushaltsrücklagen			
240	Zuweisungen an Haushaltsrücklagen	0,00	0,00	0,00
2401	Zuweisungen an Haushaltsrücklagen			
SA01	Saldo (01) Haushaltsrücklagen (230 - 240)	0,00	0,00	0,00
SA00	Saldo (00) Nettoergebnis nach Haushaltsrücklagen (Saldo 0 + Saldo 01)	-48.100,00	23.500,00	-71.600,00

Soziale Wohlfahrt und Wohnbauförderung (Gruppe 4)

MVAG	Mittelverwendungs- und -aufbringungsgruppen (1. und 2. Ebene)	VA 2024 inkl. NVA	VA 2024	1. NVA
211	Erträge aus der operativen Verwaltungstätigkeit	0,00	0,00	0,00
2111	Erträge aus eigenen Abgaben			
2112	Erträge aus Ertragsanteilen			
2113	Erträge aus Gebühren			
2114	Erträge aus Leistungen			
2115	Erträge aus Besitz und wirtschaftlicher Tätigkeit			
2116	Erträge aus Veräußerung und sonstige Erträge			
2117	Nicht finanzierungswirksame operative Erträge			
212	Erträge aus Transfers	0,00	0,00	0,00
2121	Transferertrag von Trägern des öffentlichen Rechts			
2122	Transferertrag von Beteiligungen			
2123	Transferertrag von Unternehmen (mit Finanzunternehmen)			
2124	Transferertrag von Haushalten und Organisationen ohne Erwerbscharakter			
2125	Transferertrag vom Ausland			
2126	Investitions- und Tilgungszuschüsse zwischen Unternehmungen und Betrieben der Gebietskörperschaft und der Gebietskörperschaft			
2127	Nicht finanzierungswirksamer Transferertrag			
213	Finanzerträge	0,00	0,00	0,00
2131	Erträge aus Zinsen			
2132	Erträge aus Zinsen aus derivativen Finanzinstrumenten mit und ohne Grundgeschäft			
2133	Erträge aus Gewinnentnahmen von marktbestimmten Betrieben			
2134	Sonstige Finanzerträge			
2135	Erträge aus Dividenden/Gewinnausschüttungen			
2136	Sonstige nicht finanzierungswirksame Finanzerträge			
21	Summe Erträge	0,00	0,00	0,00
221	Personalaufwand	0,00	0,00	0,00
2211	Personalaufwand (Bezüge, Nebengebühren, Mehrleistungen)			
2212	Gesetzlicher und freiwilliger Sozialaufwand			
2213	Sonstiger Personalaufwand			
2214	Nicht finanzierungswirksamer Personalaufwand			
222	Sachaufwand	1.700,00	1.000,00	700,00
2221	Gebrauchs- und Verbrauchsgüter, Handelswaren	1.700,00	1.000,00	700,00
2222	Verwaltungs- und Betriebsaufwand			

1. Nachtragsvoranschlag 2024

NVA Ergebnishaushalt Bereichsbudget 1. und 2. Ebene (Anlage 1a)

Marktgemeinde Au am Leithaberge

Soziale Wohlfahrt und Wohnbauförderung (Gruppe 4)

MVAG	Mittelverwendungs- und -aufbringungsgruppen (1. und 2. Ebene)	VA 2024 inkl. NVA	VA 2024	1. NVA
2223	Leasing- und Mietaufwand			
2224	Instandhaltung			
2225	Sonstiger Sachaufwand			
2226	Nicht finanzierungswirksamer Sachaufwand			
223	Transferaufwand	194.300,00	203.200,00	-8.900,00
2231	Transferaufwand an Träger des öffentlichen Rechts	194.100,00	203.100,00	-9.000,00
2232	Transferaufwand an Beteiligungen			
2233	Transferaufwand an Unternehmen (mit Finanzunternehmen)			
2234	Transferaufwand an Haushalte und Organisationen ohne Erwerbscharakter	200,00	100,00	100,00
2235	Transferaufwand an das Ausland			
2236	Investitions- und Tilgungszuschüsse zwischen Unternehmungen und Betrieben der Gebietskörperschaft und der Gebietskörperschaft			
2237	Nicht finanzierungswirksamer Transferaufwand			
224	Finanzaufwand	0,00	0,00	0,00
2241	Aufwendungen für Zinsen			
2242	Zinsen und sonstige Aufwendungen aus derivativen Finanzinstrumenten mit und ohne Grundgeschäft			
2243	Gewinnentnahmen von Unternehmungen und marktbestimmten Betrieben der Gebietskörperschaft (innerhalb der Gebietskörperschaft)			
2244	Sonstiger Finanzaufwand			
2245	Nicht finanzierungswirksamer Finanzaufwand			
22	Summe Aufwendungen	196.000,00	204.200,00	-8.200,00
SA0	Saldo (0) Nettoergebnis (21 - 22)	-196.000,00	-204.200,00	8.200,00
230	Entnahmen von Haushaltsrücklagen	0,00	0,00	0,00
2301	Entnahmen von Haushaltsrücklagen			
240	Zuweisungen an Haushaltsrücklagen	0,00	0,00	0,00
2401	Zuweisungen an Haushaltsrücklagen			
SA01	Saldo (01) Haushaltsrücklagen (230 - 240)	0,00	0,00	0,00
SA00	Saldo (00) Nettoergebnis nach Haushaltsrücklagen (Saldo 0 + Saldo 01)	-196.000,00	-204.200,00	8.200,00

1. Nachtragsvoranschlag 2024

NVA Ergebnishaushalt Bereichsbudget 1. und 2. Ebene (Anlage 1a)

Marktgemeinde Au am Leithaberge

Gesundheit (Gruppe 5)

MVAG	Mittelverwendungs- und -aufbringungsgruppen (1. und 2. Ebene)	VA 2024 inkl. NVA	VA 2024	1. NVA
211	Erträge aus der operativen Verwaltungstätigkeit	0,00	200,00	-200,00
2111	Erträge aus eigenen Abgaben			
2112	Erträge aus Ertragsanteilen			
2113	Erträge aus Gebühren			
2114	Erträge aus Leistungen		200,00	-200,00
2115	Erträge aus Besitz und wirtschaftlicher Tätigkeit			
2116	Erträge aus Veräußerung und sonstige Erträge			
2117	Nicht finanzierungswirksame operative Erträge			
212	Erträge aus Transfers	0,00	0,00	0,00
2121	Transferertrag von Trägern des öffentlichen Rechts			
2122	Transferertrag von Beteiligungen			
2123	Transferertrag von Unternehmen (mit Finanzunternehmen)			
2124	Transferertrag von Haushalten und Organisationen ohne Erwerbscharakter			
2125	Transferertrag vom Ausland			
2126	Investitions- und Tilgungszuschüsse zwischen Unternehmungen und Betrieben der Gebietskörperschaft und der Gebietskörperschaft			
2127	Nicht finanzierungswirksamer Transferertrag			
213	Finanzerträge	0,00	0,00	0,00
2131	Erträge aus Zinsen			
2132	Erträge aus Zinsen aus derivativen Finanzinstrumenten mit und ohne Grundgeschäft			
2133	Erträge aus Gewinnentnahmen von marktbestimmten Betrieben			
2134	Sonstige Finanzerträge			
2135	Erträge aus Dividenden/Gewinnausschüttungen			
2136	Sonstige nicht finanzierungswirksame Finanzerträge			
21	Summe Erträge	0,00	200,00	-200,00
221	Personalaufwand	0,00	0,00	0,00
2211	Personalaufwand (Bezüge, Nebengebühren, Mehrleistungen)			
2212	Gesetzlicher und freiwilliger Sozialaufwand			
2213	Sonstiger Personalaufwand			
2214	Nicht finanzierungswirksamer Personalaufwand			
222	Sachaufwand	4.000,00	5.100,00	-1.100,00
2221	Gebrauchs- und Verbrauchsgüter, Handelswaren	400,00	700,00	-300,00
2222	Verwaltungs- und Betriebsaufwand			

1. Nachtragsvoranschlag 2024

NVA Ergebnishaushalt Bereichsbudget 1. und 2. Ebene (Anlage 1a)

Marktgemeinde Au am Leithaberge

Gesundheit (Gruppe 5)

MVAG	Mittelverwendungs- und -aufbringungsgruppen (1. und 2. Ebene)	VA 2024 inkl. NVA	VA 2024	1. NVA
2223	Leasing- und Mietaufwand			
2224	Instandhaltung			
2225	Sonstiger Sachaufwand	3.600,00	4.400,00	-800,00
2226	Nicht finanzierungswirksamer Sachaufwand			
223	Transferaufwand	287.100,00	288.100,00	-1.000,00
2231	Transferaufwand an Träger des öffentlichen Rechts	287.100,00	288.100,00	-1.000,00
2232	Transferaufwand an Beteiligungen			
2233	Transferaufwand an Unternehmen (mit Finanzunternehmen)			
2234	Transferaufwand an Haushalte und Organisationen ohne Erwerbscharakter			
2235	Transferaufwand an das Ausland			
2236	Investitions- und Tilgungszuschüsse zwischen Unternehmungen und Betrieben der Gebietskörperschaft und der Gebietskörperschaft			
2237	Nicht finanzierungswirksamer Transferaufwand			
224	Finanzaufwand	0,00	0,00	0,00
2241	Aufwendungen für Zinsen			
2242	Zinsen und sonstige Aufwendungen aus derivativen Finanzinstrumenten mit und ohne Grundgeschäft			
2243	Gewinnentnahmen von Unternehmungen und marktbestimmten Betrieben der Gebietskörperschaft (innerhalb der Gebietskörperschaft)			
2244	Sonstiger Finanzaufwand			
2245	Nicht finanzierungswirksamer Finanzaufwand			
22	Summe Aufwendungen	291.100,00	293.200,00	-2.100,00
SA0	Saldo (0) Nettoergebnis (21 - 22)	-291.100,00	-293.000,00	1.900,00
230	Entnahmen von Haushaltsrücklagen	0,00	0,00	0,00
2301	Entnahmen von Haushaltsrücklagen			
240	Zuweisungen an Haushaltsrücklagen	0,00	0,00	0,00
2401	Zuweisungen an Haushaltsrücklagen			
SA01	Saldo (01) Haushaltsrücklagen (230 - 240)	0,00	0,00	0,00
SA00	Saldo (00) Nettoergebnis nach Haushaltsrücklagen (Saldo 0 + Saldo 01)	-291.100,00	-293.000,00	1.900,00

1. Nachtragsvoranschlag 2024

NVA Ergebnishaushalt Bereichsbudget 1. und 2. Ebene (Anlage 1a)

Marktgemeinde Au am Leithaberge

Straßen- und Wasserbau, Verkehr (Gruppe 6)

MVAG	Mittelverwendungs- und -aufbringungsgruppen (1. und 2. Ebene)	VA 2024 inkl. NVA	VA 2024	1. NVA
211	Erträge aus der operativen Verwaltungstätigkeit	120.000,00	100,00	119.900,00
2111	Erträge aus eigenen Abgaben			
2112	Erträge aus Ertragsanteilen			
2113	Erträge aus Gebühren			
2114	Erträge aus Leistungen		100,00	-100,00
2115	Erträge aus Besitz und wirtschaftlicher Tätigkeit			
2116	Erträge aus Veräußerung und sonstige Erträge	120.000,00		120.000,00
2117	Nicht finanzierungswirksame operative Erträge			
212	Erträge aus Transfers	300.300,00	300.200,00	100,00
2121	Transferertrag von Trägern des öffentlichen Rechts	300.000,00	300.000,00	
2122	Transferertrag von Beteiligungen			
2123	Transferertrag von Unternehmen (mit Finanzunternehmen)			
2124	Transferertrag von Haushalten und Organisationen ohne Erwerbscharakter	300,00	200,00	100,00
2125	Transferertrag vom Ausland			
2126	Investitions- und Tilgungszuschüsse zwischen Unternehmungen und Betrieben der Gebietskörperschaft und der Gebietskörperschaft			
2127	Nicht finanzierungswirksamer Transferertrag			
213	Finanzerträge	0,00	0,00	0,00
2131	Erträge aus Zinsen			
2132	Erträge aus Zinsen aus derivativen Finanzinstrumenten mit und ohne Grundgeschäft			
2133	Erträge aus Gewinnentnahmen von marktbestimmten Betrieben			
2134	Sonstige Finanzerträge			
2135	Erträge aus Dividenden/Gewinnausschüttungen			
2136	Sonstige nicht finanzierungswirksame Finanzerträge			
21	Summe Erträge	420.300,00	300.300,00	120.000,00
221	Personalaufwand	0,00	0,00	0,00
2211	Personalaufwand (Bezüge, Nebengebühren, Mehrleistungen)			
2212	Gesetzlicher und freiwilliger Sozialaufwand			
2213	Sonstiger Personalaufwand			
2214	Nicht finanzierungswirksamer Personalaufwand			
222	Sachaufwand	147.800,00	151.400,00	-3.600,00
2221	Gebrauchs- und Verbrauchsgüter, Handelswaren	300,00	2.600,00	-2.300,00
2222	Verwaltungs- und Betriebsaufwand			

1. Nachtragsvoranschlag 2024

NVA Ergebnishaushalt Bereichsbudget 1. und 2. Ebene (Anlage 1a)

Marktgemeinde Au am Leithaberge

Straßen- und Wasserbau, Verkehr (Gruppe 6)

MVAG	Mittelverwendungs- und -aufbringungsgruppen (1. und 2. Ebene)	VA 2024 inkl. NVA	VA 2024	1. NVA
2223	Leasing- und Mietaufwand			
2224	Instandhaltung	1.600,00	3.000,00	-1.400,00
2225	Sonstiger Sachaufwand	12.200,00	12.100,00	100,00
2226	Nicht finanzierungswirksamer Sachaufwand	133.700,00	133.700,00	
223	Transferaufwand	7.400,00	7.400,00	0,00
2231	Transferaufwand an Träger des öffentlichen Rechts	7.400,00	7.400,00	
2232	Transferaufwand an Beteiligungen			
2233	Transferaufwand an Unternehmen (mit Finanzunternehmen)			
2234	Transferaufwand an Haushalte und Organisationen ohne Erwerbscharakter			
2235	Transferaufwand an das Ausland			
2236	Investitions- und Tilgungszuschüsse zwischen Unternehmungen und Betrieben der Gebietskörperschaft und der Gebietskörperschaft			
2237	Nicht finanzierungswirksamer Transferaufwand			
224	Finanzaufwand	0,00	0,00	0,00
2241	Aufwendungen für Zinsen			
2242	Zinsen und sonstige Aufwendungen aus derivativen Finanzinstrumenten mit und ohne Grundgeschäft			
2243	Gewinnentnahmen von Unternehmungen und marktbestimmten Betrieben der Gebietskörperschaft (innerhalb der Gebietskörperschaft)			
2244	Sonstiger Finanzaufwand			
2245	Nicht finanzierungswirksamer Finanzaufwand			
22	Summe Aufwendungen	155.200,00	158.800,00	-3.600,00
SA0	Saldo (0) Nettoergebnis (21 - 22)	265.100,00	141.500,00	123.600,00
230	Entnahmen von Haushaltsrücklagen	0,00	0,00	0,00
2301	Entnahmen von Haushaltsrücklagen			
240	Zuweisungen an Haushaltsrücklagen	0,00	0,00	0,00
2401	Zuweisungen an Haushaltsrücklagen			
SA01	Saldo (01) Haushaltsrücklagen (230 - 240)	0,00	0,00	0,00
SA00	Saldo (00) Nettoergebnis nach Haushaltsrücklagen (Saldo 0 + Saldo 01)	265.100,00	141.500,00	123.600,00

1. Nachtragsvoranschlag 2024

NVA Ergebnishaushalt Bereichsbudget 1. und 2. Ebene (Anlage 1a)

Marktgemeinde Au am Leithaberge

Wirtschaftsförderung (Gruppe 7)

MVAG	Mittelverwendungs- und -aufbringungsgruppen (1. und 2. Ebene)	VA 2024 inkl. NVA	VA 2024	1. NVA
211	Erträge aus der operativen Verwaltungstätigkeit	382.800,00	405.000,00	-22.200,00
2111	Erträge aus eigenen Abgaben			
2112	Erträge aus Ertragsanteilen			
2113	Erträge aus Gebühren			
2114	Erträge aus Leistungen	368.000,00	400.000,00	-32.000,00
2115	Erträge aus Besitz und wirtschaftlicher Tätigkeit	9.800,00		9.800,00
2116	Erträge aus Veräußerung und sonstige Erträge	5.000,00	5.000,00	
2117	Nicht finanzierungswirksame operative Erträge			
212	Erträge aus Transfers	7.800,00	4.700,00	3.100,00
2121	Transferertrag von Trägern des öffentlichen Rechts	6.700,00	3.600,00	3.100,00
2122	Transferertrag von Beteiligungen			
2123	Transferertrag von Unternehmen (mit Finanzunternehmen)			
2124	Transferertrag von Haushalten und Organisationen ohne Erwerbscharakter			
2125	Transferertrag vom Ausland			
2126	Investitions- und Tilgungszuschüsse zwischen Unternehmungen und Betrieben der Gebietskörperschaft und der Gebietskörperschaft			
2127	Nicht finanzierungswirksamer Transferertrag	1.100,00	1.100,00	
213	Finanzerträge	0,00	0,00	0,00
2131	Erträge aus Zinsen			
2132	Erträge aus Zinsen aus derivativen Finanzinstrumenten mit und ohne Grundgeschäft			
2133	Erträge aus Gewinnentnahmen von marktbestimmten Betrieben			
2134	Sonstige Finanzerträge			
2135	Erträge aus Dividenden/Gewinnausschüttungen			
2136	Sonstige nicht finanzierungswirksame Finanzerträge			
21	Summe Erträge	390.600,00	409.700,00	-19.100,00
221	Personalaufwand	0,00	0,00	0,00
2211	Personalaufwand (Bezüge, Nebengebühren, Mehrleistungen)			
2212	Gesetzlicher und freiwilliger Sozialaufwand			
2213	Sonstiger Personalaufwand			
2214	Nicht finanzierungswirksamer Personalaufwand			
222	Sachaufwand	44.900,00	48.100,00	-3.200,00
2221	Gebrauchs- und Verbrauchsgüter, Handelswaren			
2222	Verwaltungs- und Betriebsaufwand	900,00	3.000,00	-2.100,00

1. Nachtragsvoranschlag 2024

NVA Ergebnishaushalt Bereichsbudget 1. und 2. Ebene (Anlage 1a)

Marktgemeinde Au am Leithaberge

Wirtschaftsförderung (Gruppe 7)

MVAG	Mittelverwendungs- und -aufbringungsgruppen (1. und 2. Ebene)	VA 2024 inkl. NVA	VA 2024	1. NVA
2223	Leasing- und Mietaufwand			
2224	Instandhaltung	800,00	1.500,00	-700,00
2225	Sonstiger Sachaufwand	100,00	500,00	-400,00
2226	Nicht finanzierungswirksamer Sachaufwand	43.100,00	43.100,00	
223	Transferaufwand	600,00	500,00	100,00
2231	Transferaufwand an Träger des öffentlichen Rechts			
2232	Transferaufwand an Beteiligungen			
2233	Transferaufwand an Unternehmen (mit Finanzunternehmen)	600,00	500,00	100,00
2234	Transferaufwand an Haushalte und Organisationen ohne Erwerbscharakter			
2235	Transferaufwand an das Ausland			
2236	Investitions- und Tilgungszuschüsse zwischen Unternehmungen und Betrieben der Gebietskörperschaft und der Gebietskörperschaft			
2237	Nicht finanzierungswirksamer Transferaufwand			
224	Finanzaufwand	0,00	0,00	0,00
2241	Aufwendungen für Zinsen			
2242	Zinsen und sonstige Aufwendungen aus derivativen Finanzinstrumenten mit und ohne Grundgeschäft			
2243	Gewinnentnahmen von Unternehmungen und marktbestimmten Betrieben der Gebietskörperschaft (innerhalb der Gebietskörperschaft)			
2244	Sonstiger Finanzaufwand			
2245	Nicht finanzierungswirksamer Finanzaufwand			
22	Summe Aufwendungen	45.500,00	48.600,00	-3.100,00
SA0	Saldo (0) Nettoergebnis (21 - 22)	345.100,00	361.100,00	-16.000,00
230	Entnahmen von Haushaltsrücklagen	0,00	0,00	0,00
2301	Entnahmen von Haushaltsrücklagen			
240	Zuweisungen an Haushaltsrücklagen	0,00	0,00	0,00
2401	Zuweisungen an Haushaltsrücklagen			
SA01	Saldo (01) Haushaltsrücklagen (230 - 240)	0,00	0,00	0,00
SA00	Saldo (00) Nettoergebnis nach Haushaltsrücklagen (Saldo 0 + Saldo 01)	345.100,00	361.100,00	-16.000,00

1. Nachtragsvoranschlag 2024

NVA Ergebnishaushalt Bereichsbudget 1. und 2. Ebene (Anlage 1a)

Marktgemeinde Au am Leithaberge

Dienstleistungen (Gruppe 8)

MVAG	Mittelverwendungs- und -aufbringungsgruppen (1. und 2. Ebene)	VA 2024 inkl. NVA	VA 2024	1. NVA
211	Erträge aus der operativen Verwaltungstätigkeit	781.200,00	751.200,00	30.000,00
2111	Erträge aus eigenen Abgaben			
2112	Erträge aus Ertragsanteilen			
2113	Erträge aus Gebühren	335.500,00	331.200,00	4.300,00
2114	Erträge aus Leistungen	136.000,00	135.800,00	200,00
2115	Erträge aus Besitz und wirtschaftlicher Tätigkeit	153.900,00	150.100,00	3.800,00
2116	Erträge aus Veräußerung und sonstige Erträge	155.800,00	134.100,00	21.700,00
2117	Nicht finanzierungswirksame operative Erträge			
212	Erträge aus Transfers	87.600,00	119.800,00	-32.200,00
2121	Transferertrag von Trägern des öffentlichen Rechts	64.300,00	101.100,00	-36.800,00
2122	Transferertrag von Beteiligungen			
2123	Transferertrag von Unternehmen (mit Finanzunternehmen)			
2124	Transferertrag von Haushalten und Organisationen ohne Erwerbscharakter	100,00		100,00
2125	Transferertrag vom Ausland	4.500,00		4.500,00
2126	Investitions- und Tilgungszuschüsse zwischen Unternehmungen und Betrieben der Gebietskörperschaft und der Gebietskörperschaft			
2127	Nicht finanzierungswirksamer Transferertrag	18.700,00	18.700,00	
213	Finanzerträge	0,00	0,00	0,00
2131	Erträge aus Zinsen			
2132	Erträge aus Zinsen aus derivativen Finanzinstrumenten mit und ohne Grundgeschäft			
2133	Erträge aus Gewinnentnahmen von marktbestimmten Betrieben			
2134	Sonstige Finanzerträge			
2135	Erträge aus Dividenden/Gewinnausschüttungen			
2136	Sonstige nicht finanzierungswirksame Finanzerträge			
21	Summe Erträge	868.800,00	871.000,00	-2.200,00
221	Personalaufwand	138.600,00	148.400,00	-9.800,00
2211	Personalaufwand (Bezüge, Nebengebühren, Mehrleistungen)	110.400,00	117.200,00	-6.800,00
2212	Gesetzlicher und freiwilliger Sozialaufwand	25.900,00	29.100,00	-3.200,00
2213	Sonstiger Personalaufwand	1.000,00	800,00	200,00
2214	Nicht finanzierungswirksamer Personalaufwand	1.300,00	1.300,00	
222	Sachaufwand	589.500,00	584.500,00	5.000,00
2221	Gebrauchs- und Verbrauchsgüter, Handelswaren	35.100,00	36.700,00	-1.600,00
2222	Verwaltungs- und Betriebsaufwand	42.000,00	75.200,00	-33.200,00

1. Nachtragsvoranschlag 2024

NVA Ergebnishaushalt Bereichsbudget 1. und 2. Ebene (Anlage 1a)

Marktgemeinde Au am Leithaberge

Dienstleistungen (Gruppe 8)

MVAG	Mittelverwendungs- und -aufbringungsgruppen (1. und 2. Ebene)	VA 2024 inkl. NVA	VA 2024	1. NVA
2223	Leasing- und Mietaufwand	3.100,00	2.300,00	800,00
2224	Instandhaltung	96.400,00	122.800,00	-26.400,00
2225	Sonstiger Sachaufwand	268.400,00	224.300,00	44.100,00
2226	Nicht finanzierungswirksamer Sachaufwand	144.500,00	123.200,00	21.300,00
223	Transferaufwand	3.800,00	5.500,00	-1.700,00
2231	Transferaufwand an Träger des öffentlichen Rechts	3.500,00	5.500,00	-2.000,00
2232	Transferaufwand an Beteiligungen			
2233	Transferaufwand an Unternehmen (mit Finanzunternehmen)			
2234	Transferaufwand an Haushalte und Organisationen ohne Erwerbscharakter	300,00		300,00
2235	Transferaufwand an das Ausland			
2236	Investitions- und Tilgungszuschüsse zwischen Unternehmungen und Betrieben der Gebietskörperschaft und der Gebietskörperschaft			
2237	Nicht finanzierungswirksamer Transferaufwand			
224	Finanzaufwand	21.100,00	20.600,00	500,00
2241	Aufwendungen für Zinsen	20.600,00	20.000,00	600,00
2242	Zinsen und sonstige Aufwendungen aus derivativen Finanzinstrumenten mit und ohne Grundgeschäft			
2243	Gewinnentnahmen von Unternehmungen und marktbestimmten Betrieben der Gebietskörperschaft (innerhalb der Gebietskörperschaft)			
2244	Sonstiger Finanzaufwand	500,00	600,00	-100,00
2245	Nicht finanzierungswirksamer Finanzaufwand			
22	Summe Aufwendungen	753.000,00	759.000,00	-6.000,00
SA0	Saldo (0) Nettoergebnis (21 - 22)	115.800,00	112.000,00	3.800,00
230	Entnahmen von Haushaltsrücklagen	0,00	0,00	0,00
2301	Entnahmen von Haushaltsrücklagen			
240	Zuweisungen an Haushaltsrücklagen	0,00	0,00	0,00
2401	Zuweisungen an Haushaltsrücklagen			
SA01	Saldo (01) Haushaltsrücklagen (230 - 240)	0,00	0,00	0,00
SA00	Saldo (00) Nettoergebnis nach Haushaltsrücklagen (Saldo 0 + Saldo 01)	115.800,00	112.000,00	3.800,00

1. Nachtragsvoranschlag 2024

NVA Ergebnishaushalt Bereichsbudget 1. und 2. Ebene (Anlage 1a)

Marktgemeinde Au am Leithaberge

Finanzwirtschaft (Gruppe 9)

MVAG	Mittelverwendungs- und -aufbringungsgruppen (1. und 2. Ebene)	VA 2024 inkl. NVA	VA 2024	1. NVA
211	Erträge aus der operativen Verwaltungstätigkeit	1.148.800,00	1.259.300,00	-110.500,00
2111	Erträge aus eigenen Abgaben	263.400,00	260.200,00	3.200,00
2112	Erträge aus Ertragsanteilen	885.400,00	999.000,00	-113.600,00
2113	Erträge aus Gebühren			
2114	Erträge aus Leistungen			
2115	Erträge aus Besitz und wirtschaftlicher Tätigkeit			
2116	Erträge aus Veräußerung und sonstige Erträge		100,00	-100,00
2117	Nicht finanzierungswirksame operative Erträge			
212	Erträge aus Transfers	141.800,00	96.900,00	44.900,00
2121	Transferertrag von Trägern des öffentlichen Rechts	141.800,00	96.900,00	44.900,00
2122	Transferertrag von Beteiligungen			
2123	Transferertrag von Unternehmen (mit Finanzunternehmen)			
2124	Transferertrag von Haushalten und Organisationen ohne Erwerbscharakter			
2125	Transferertrag vom Ausland			
2126	Investitions- und Tilgungszuschüsse zwischen Unternehmungen und Betrieben der Gebietskörperschaft und der Gebietskörperschaft			
2127	Nicht finanzierungswirksamer Transferertrag			
213	Finanzerträge	400,00	500,00	-100,00
2131	Erträge aus Zinsen	400,00	500,00	-100,00
2132	Erträge aus Zinsen aus derivativen Finanzinstrumenten mit und ohne Grundgeschäft			
2133	Erträge aus Gewinnentnahmen von marktbestimmten Betrieben			
2134	Sonstige Finanzerträge			
2135	Erträge aus Dividenden/Gewinnausschüttungen			
2136	Sonstige nicht finanzierungswirksame Finanzerträge			
21	Summe Erträge	1.291.000,00	1.356.700,00	-65.700,00
221	Personalaufwand	0,00	0,00	0,00
2211	Personalaufwand (Bezüge, Nebengebühren, Mehrleistungen)			
2212	Gesetzlicher und freiwilliger Sozialaufwand			
2213	Sonstiger Personalaufwand			
2214	Nicht finanzierungswirksamer Personalaufwand			
222	Sachaufwand	302.300,00	286.700,00	15.600,00
2221	Gebrauchs- und Verbrauchsgüter, Handelswaren			
2222	Verwaltungs- und Betriebsaufwand	6.800,00	12.000,00	-5.200,00

1. Nachtragsvoranschlag 2024

NVA Ergebnishaushalt Bereichsbudget 1. und 2. Ebene (Anlage 1a)

Marktgemeinde Au am Leithaberge

Finanzwirtschaft (Gruppe 9)

MVAG	Mittelverwendungs- und -aufbringungsgruppen (1. und 2. Ebene)	VA 2024 inkl. NVA	VA 2024	1. NVA
2223	Leasing- und Mietaufwand	200,00	200,00	
2224	Instandhaltung			
2225	Sonstiger Sachaufwand	295.300,00	274.500,00	20.800,00
2226	Nicht finanzierungswirksamer Sachaufwand			
223	Transferaufwand	0,00	0,00	0,00
2231	Transferaufwand an Träger des öffentlichen Rechts			
2232	Transferaufwand an Beteiligungen			
2233	Transferaufwand an Unternehmen (mit Finanzunternehmen)			
2234	Transferaufwand an Haushalte und Organisationen ohne Erwerbscharakter			
2235	Transferaufwand an das Ausland			
2236	Investitions- und Tilgungszuschüsse zwischen Unternehmungen und Betrieben der Gebietskörperschaft und der Gebietskörperschaft			
2237	Nicht finanzierungswirksamer Transferaufwand			
224	Finanzaufwand	2.700,00	2.600,00	100,00
2241	Aufwendungen für Zinsen			
2242	Zinsen und sonstige Aufwendungen aus derivativen Finanzinstrumenten mit und ohne Grundgeschäft			
2243	Gewinnentnahmen von Unternehmungen und marktbestimmten Betrieben der Gebietskörperschaft (innerhalb der Gebietskörperschaft)			
2244	Sonstiger Finanzaufwand	2.700,00	2.600,00	100,00
2245	Nicht finanzierungswirksamer Finanzaufwand			
22	Summe Aufwendungen	305.000,00	289.300,00	15.700,00
SA0	Saldo (0) Nettoergebnis (21 - 22)	986.000,00	1.067.400,00	-81.400,00
230	Entnahmen von Haushaltsrücklagen	0,00	0,00	0,00
2301	Entnahmen von Haushaltsrücklagen			
240	Zuweisungen an Haushaltsrücklagen	0,00	0,00	0,00
2401	Zuweisungen an Haushaltsrücklagen			
SA01	Saldo (01) Haushaltsrücklagen (230 - 240)	0,00	0,00	0,00
SA00	Saldo (00) Nettoergebnis nach Haushaltsrücklagen (Saldo 0 + Saldo 01)	986.000,00	1.067.400,00	-81.400,00

1. NVA Finanzierungshaushalt Bereichsbudget 1. und 2. Ebene
(Anlage 1b)

1. Nachtragsvoranschlag 2024

Marktgemeinde Au am Leithaberge

NVA Finanzierungshaushalt Bereichsbudget 1. und 2. Ebene (Anlage 1b)

Vertretungskörper und allgemeine Verwaltung (Gruppe 0)

MVAG	Mittelverwendungs- und aufbringungsgruppen (1. und 2. Ebene)	VA 2024 inkl. NVA	VA 2024	1. NVA
311	Einzahlungen aus operativer Verwaltungstätigkeit	48.900,00	50.000,00	-1.100,00
3111	Einzahlungen aus eigenen Abgaben			
3112	Einzahlungen aus Ertragsanteilen			
3113	Einzahlungen aus Gebühren			
3114	Einzahlungen aus Leistungen	44.800,00	45.400,00	-600,00
3115	Einzahlungen aus Besitz und wirtschaftlicher Tätigkeit			
3116	Einzahlungen aus Veräußerung von geringwertigen Wirtschaftsgütern (GWG) und sonstige Einzahlungen	4.100,00	4.600,00	-500,00
312	Einzahlungen aus Transfers	26.900,00	31.200,00	-4.300,00
3121	Transferzahlungen von Trägern des öffentlichen Rechts	26.900,00	31.200,00	-4.300,00
3122	Transferzahlungen von Beteiligungen			
3123	Transferzahlungen von Unternehmen (inkl. Finanzunternehmen)			
3124	Transferzahlungen von Haushalten und Organisationen ohne Erwerbscharakter			
3125	Transferzahlungen vom Ausland			
3126	Investitions- und Tilgungszuschüsse zwischen Unternehmungen und Betrieben der Gebietskörperschaft und der Gebietskörperschaft			
313	Einzahlungen aus Finanzerträgen	0,00	0,00	0,00
3131	Einzahlungen aus Zinserträgen			
3132	Einzahlungen aus Zinsen aus derivativen Finanzinstrumenten mit und ohne Grundgeschäft			
3133	Einzahlungen aus Gewinnentnahmen von marktbestimmten Betrieben			
3134	Sonstige Einzahlungen aus Finanzerträgen			
3135	Einzahlungen aus Dividenden/Gewinnausschüttungen			
31	Summe Einzahlungen operative Gebarung	75.800,00	81.200,00	-5.400,00
321	Auszahlungen aus Personalaufwand	224.000,00	227.400,00	-3.400,00
3211	Auszahlungen für Personalaufwand (Bezüge, Nebengebühren, und Mehrleistungsvergütungen)	173.900,00	175.400,00	-1.500,00
3212	Auszahlungen für gesetzliche und freiwillige Sozialaufwendungen	49.200,00	51.100,00	-1.900,00
3213	Auszahlungen aus sonstigem Personalaufwand	900,00	900,00	
322	Auszahlungen aus Sachaufwand	214.900,00	220.400,00	-5.500,00
3221	Auszahlungen für Gebrauchs- und Verbrauchsgüter, Handelswaren	5.900,00	7.700,00	-1.800,00
3222	Auszahlungen für Verwaltungs- und Betriebsaufwand	17.900,00	21.100,00	-3.200,00
3223	Auszahlungen für Leasing- und Mietaufwand	18.300,00	16.800,00	1.500,00
3224	Auszahlungen für Instandhaltung	21.600,00	23.400,00	-1.800,00
3225	Sonstige Auszahlungen aus Sachaufwand	151.200,00	151.400,00	-200,00
3226	Auszahlungen aus der Inanspruchnahme von Haftungen			
323	Auszahlungen aus Transfers	76.400,00	79.600,00	-3.200,00
3231	Transferzahlungen an Träger des öffentlichen Rechts	71.800,00	74.800,00	-3.000,00

1. Nachtragsvoranschlag 2024

NVA Finanzierungshaushalt Bereichsbudget 1. und 2. Ebene (Anlage 1b)

Marktgemeinde Au am Leithaberge

Vertretungskörper und allgemeine Verwaltung (Gruppe 0)

MVAG	Mittelverwendungs- und aufbringungsgruppen (1. und 2. Ebene)	VA 2024 inkl. NVA	VA 2024	1. NVA
3232	Transferzahlungen an Beteiligungen			
3233	Transferzahlungen an Unternehmen (inkl. Finanzunternehmen)			
3234	Transferzahlungen an Haushalte und Organisationen ohne Erwerbscharakter	4.600,00	4.800,00	-200,00
3235	Transferzahlungen an das Ausland			
3236	Investitions- und Tilgungszuschüsse zwischen Unternehmungen und Betrieben der Gebietskörperschaft und der Gebietskörperschaft			
324	Auszahlungen aus Finanzaufwand	0,00	0,00	0,00
3241	Auszahlungen für Zinsen			
3242	Auszahlungen für Zinsen aus derivativen Finanzinstrumenten mit und ohne Grundgeschäft			
3243	Auszahlungen aus Gewinnentnahmen von marktbestimmten Betrieben			
3244	Sonstige Auszahlungen aus Finanzaufwendungen			
32	Summe Auszahlungen operative Gebarung	515.300,00	527.400,00	-12.100,00
SA1	Saldo (1) Geldfluss aus der operativen Gebarung (31 – 32)	-439.500,00	-446.200,00	6.700,00
331	Einzahlungen aus der Investitionstätigkeit	0,00	0,00	0,00
3311	Einzahlungen aus der Veräußerung von immateriellem Vermögen			
3312	Einzahlungen aus der Veräußerung von Grundstücken und Grundstückeinrichtungen			
3313	Einzahlungen aus der Veräußerung von Gebäuden und Bauten			
3314	Einzahlungen aus der Veräußerung von technischen Anlagen, Fahrzeugen und Maschinen			
3315	Einzahlungen aus der Veräußerung von Amts-, Betriebs- und Geschäftsausstattung			
3316	Einzahlungen aus der Veräußerung von Kulturgütern			
3317	Einzahlungen aus der Veräußerung von Beteiligungen			
3318	Einzahlungen aus der Veräußerung von kofinanzierten Schutzbauten			
332	Einzahlungen aus der Rückzahlung von Darlehen sowie gewährten Vorschüssen	0,00	0,00	0,00
3321	Einzahlungen aus Darlehen an Träger des öffentlichen Rechts			
3322	Einzahlungen aus Darlehen an Beteiligungen			
3323	Einzahlungen aus Darlehen an Unternehmen und Haushalte			
3325	Einzahlungen aus Vorschüssen und Anzahlungen			
333	Einzahlungen aus Kapitaltransfers	0,00	0,00	0,00
3331	Kapitaltransferzahlungen von Trägern des öffentlichen Rechts			
3332	Kapitaltransferzahlungen von Beteiligungen			
3333	Kapitaltransferzahlungen von Unternehmen			
3334	Kapitaltransferzahlungen von Haushalten und Organisationen ohne Erwerbscharakter			
3335	Kapitaltransferzahlungen vom Ausland			
33	Summe Einzahlungen investive Gebarung	0,00	0,00	0,00

1. Nachtragsvoranschlag 2024

Marktgemeinde Au am Leithaberge

NVA Finanzierungshaushalt Bereichsbudget 1. und 2. Ebene (Anlage 1b)

Vertretungskörper und allgemeine Verwaltung (Gruppe 0)

MVAG	Mittelverwendungs- und aufbringungsgruppen (1. und 2. Ebene)	VA 2024 inkl. NVA	VA 2024	1. NVA
341	Auszahlungen aus der Investitionstätigkeit	23.900,00	8.000,00	15.900,00
3411	Auszahlungen für den Erwerb von immateriellem Vermögen	17.800,00	3.000,00	14.800,00
3412	Auszahlungen für den Erwerb von Grundstücken und Grundstückseinrichtungen			
3413	Auszahlungen für den Erwerb von Gebäuden und Bauten			
3414	Auszahlungen für den Erwerb von technischen Anlagen, Fahrzeugen und Maschinen			
3415	Auszahlungen für den Erwerb von Amts-, Betriebs- und Geschäftsausstattung	6.100,00	5.000,00	1.100,00
3416	Auszahlungen für den Erwerb von Kulturgütern			
3417	Auszahlungen für den Erwerb von Beteiligungen			
3418	Auszahlungen für den Erwerb von kofinanzierten Schutzbauten			
342	Auszahlungen aus der Gewährung von Darlehen sowie gewährten Vorschüssen	0,00	0,00	0,00
3421	Auszahlungen von Darlehen an Träger des öffentlichen Rechts			
3422	Auszahlungen von Darlehen an Beteiligungen			
3423	Auszahlungen von Darlehen an Unternehmen und Haushalte			
3425	Auszahlungen von Vorschüssen und Anzahlungen			
343	Auszahlungen aus Kapitaltransfers	0,00	0,00	0,00
3431	Kapitaltransferzahlungen an Träger des öffentlichen Rechts			
3432	Kapitaltransferzahlungen an Beteiligungen			
3433	Kapitaltransferzahlungen an Unternehmen (Finanzunternehmen)			
3434	Kapitaltransferzahlungen an Haushalte und Organisationen ohne Erwerbscharakter			
3435	Kapitaltransferzahlungen an das Ausland			
34	Summe Auszahlungen investive Gebarung	23.900,00	8.000,00	15.900,00
SA2	Saldo (2) Geldfluss aus der investiven Gebarung (33 – 34)	-23.900,00	-8.000,00	-15.900,00
SA3	Saldo (3) Nettofinanzierungssaldo (Saldo 1 + Saldo 2)	-463.400,00	-454.200,00	-9.200,00
351	Einzahlungen aus der Aufnahme von Finanzschulden	0,00	0,00	0,00
3511	Einzahlungen aus empfangenen Darlehen von öffentlichen Körperschaften und Rechtsträgern			
3512	Einzahlungen aus empfangenen Darlehen von Beteiligungen			
3513	Einzahlungen aus empfangenen Darlehen von Unternehmen und privaten Haushalten			
3514	Einzahlungen aus Finanzschulden (Finanzunternehmen)			
3515	Einzahlungen aus Aufnahmen von Leasingverbindlichkeiten			
353	Einzahlungen infolge eines Kapitaltausches bei derivativen Finanzinstrumenten mit Grundgeschäft	0,00	0,00	0,00
3530	Einzahlungen infolge eines Kapitaltausches bei derivativen Finanzinstrumenten mit Grundgeschäft			
355	Einzahlungen aus dem Abgang von Finanzinstrumenten	0,00	0,00	0,00

1. Nachtragsvoranschlag 2024

NVA Finanzierungshaushalt Bereichsbudget 1. und 2. Ebene (Anlage 1b)

Marktgemeinde Au am Leithaberge

Vertretungskörper und allgemeine Verwaltung (Gruppe 0)

MVAG	Mittelverwendungs- und aufbringungsgruppen (1. und 2. Ebene)	VA 2024 inkl. NVA	VA 2024	1. NVA
3550	Einzahlungen aus dem Abgang von Finanzinstrumenten			
35	Summe Einzahlungen aus der Finanzierungstätigkeit	0,00	0,00	0,00
361	Auszahlungen aus der Tilgung von Finanzschulden	0,00	0,00	0,00
3611	Auszahlungen aus empfangenen Darlehen von öffentlichen Körperschaften und Rechtsträgern			
3612	Auszahlungen aus empfangenen Darlehen von Beteiligungen			
3613	Auszahlungen aus empfangenen Darlehen von Unternehmen und privaten Haushalten			
3614	Auszahlungen aus Finanzschulden			
3615	Auszahlungen aus Rückzahlungen von Leasingverbindlichkeiten			
363	Auszahlungen infolge eines Kapitaltausches bei derivativen Finanzinstrumenten mit Grundgeschäft	0,00	0,00	0,00
3630	Auszahlungen infolge eines Kapitaltausches bei derivativen Finanzinstrumenten mit Grundgeschäft			
365	Auszahlungen für den Erwerb von Finanzinstrumenten	0,00	0,00	0,00
3650	Auszahlungen für den Erwerb von Finanzinstrumenten			
36	Summe Auszahlungen aus der Finanzierungstätigkeit	0,00	0,00	0,00
SA4	Saldo (4) Geldfluss aus der Finanzierungstätigkeit (35 – 36)	0,00	0,00	0,00
SA5	Saldo (5) Geldfluss aus der voranschlagswirksamen Gebarung (Saldo 3 + Saldo 4)	-463.400,00	-454.200,00	-9.200,00

1. Nachtragsvoranschlag 2024

Marktgemeinde Au am Leithaberge

NVA Finanzierungshaushalt Bereichsbudget 1. und 2. Ebene (Anlage 1b)

Öffentliche Ordnung und Sicherheit (Gruppe 1)

MVAG	Mittelverwendungs- und aufbringungsgruppen (1. und 2. Ebene)	VA 2024 inkl. NVA	VA 2024	1. NVA
311	Einzahlungen aus operativer Verwaltungstätigkeit	1.800,00	2.700,00	-900,00
3111	Einzahlungen aus eigenen Abgaben			
3112	Einzahlungen aus Ertragsanteilen			
3113	Einzahlungen aus Gebühren			
3114	Einzahlungen aus Leistungen	1.700,00	2.600,00	-900,00
3115	Einzahlungen aus Besitz und wirtschaftlicher Tätigkeit			
3116	Einzahlungen aus Veräußerung von geringwertigen Wirtschaftsgütern (GWG) und sonstige Einzahlungen	100,00	100,00	
312	Einzahlungen aus Transfers	0,00	0,00	0,00
3121	Transferzahlungen von Trägern des öffentlichen Rechts			
3122	Transferzahlungen von Beteiligungen			
3123	Transferzahlungen von Unternehmen (inkl. Finanzunternehmen)			
3124	Transferzahlungen von Haushalten und Organisationen ohne Erwerbscharakter			
3125	Transferzahlungen vom Ausland			
3126	Investitions- und Tilgungszuschüsse zwischen Unternehmungen und Betrieben der Gebietskörperschaft und der Gebietskörperschaft			
313	Einzahlungen aus Finanzerträgen	0,00	0,00	0,00
3131	Einzahlungen aus Zinserträgen			
3132	Einzahlungen aus Zinsen aus derivativen Finanzinstrumenten mit und ohne Grundgeschäft			
3133	Einzahlungen aus Gewinnentnahmen von marktbestimmten Betrieben			
3134	Sonstige Einzahlungen aus Finanzerträgen			
3135	Einzahlungen aus Dividenden/Gewinnausschüttungen			
31	Summe Einzahlungen operative Gebarung	1.800,00	2.700,00	-900,00
321	Auszahlungen aus Personalaufwand	0,00	0,00	0,00
3211	Auszahlungen für Personalaufwand (Bezüge, Nebengebühren, und Mehrleistungsvergütungen)			
3212	Auszahlungen für gesetzliche und freiwillige Sozialaufwendungen			
3213	Auszahlungen aus sonstigem Personalaufwand			
322	Auszahlungen aus Sachaufwand	24.200,00	20.900,00	3.300,00
3221	Auszahlungen für Gebrauchs- und Verbrauchsgüter, Handelswaren	100,00	800,00	-700,00
3222	Auszahlungen für Verwaltungs- und Betriebsaufwand	8.400,00	13.000,00	-4.600,00
3223	Auszahlungen für Leasing- und Mietaufwand			
3224	Auszahlungen für Instandhaltung	14.700,00	5.500,00	9.200,00
3225	Sonstige Auszahlungen aus Sachaufwand	1.000,00	1.600,00	-600,00
3226	Auszahlungen aus der Inanspruchnahme von Haftungen			
323	Auszahlungen aus Transfers	3.600,00	3.800,00	-200,00
3231	Transferzahlungen an Träger des öffentlichen Rechts			

1. Nachtragsvoranschlag 2024

NVA Finanzierungshaushalt Bereichsbudget 1. und 2. Ebene (Anlage 1b)

Marktgemeinde Au am Leithaberge

Öffentliche Ordnung und Sicherheit (Gruppe 1)

MVAG	Mittelverwendungs- und aufbringungsgruppen (1. und 2. Ebene)	VA 2024 inkl. NVA	VA 2024	1. NVA
3232	Transferzahlungen an Beteiligungen			
3233	Transferzahlungen an Unternehmen (inkl. Finanzunternehmen)			
3234	Transferzahlungen an Haushalte und Organisationen ohne Erwerbscharakter	3.600,00	3.800,00	-200,00
3235	Transferzahlungen an das Ausland			
3236	Investitions- und Tilgungszuschüsse zwischen Unternehmungen und Betrieben der Gebietskörperschaft und der Gebietskörperschaft			
324	Auszahlungen aus Finanzaufwand	0,00	0,00	0,00
3241	Auszahlungen für Zinsen			
3242	Auszahlungen für Zinsen aus derivativen Finanzinstrumenten mit und ohne Grundgeschäft			
3243	Auszahlungen aus Gewinnentnahmen von marktbestimmten Betrieben			
3244	Sonstige Auszahlungen aus Finanzaufwendungen			
32	Summe Auszahlungen operative Gebarung	27.800,00	24.700,00	3.100,00
SA1	Saldo (1) Geldfluss aus der operativen Gebarung (31 – 32)	-26.000,00	-22.000,00	-4.000,00
331	Einzahlungen aus der Investitionstätigkeit	0,00	0,00	0,00
3311	Einzahlungen aus der Veräußerung von immateriellem Vermögen			
3312	Einzahlungen aus der Veräußerung von Grundstücken und Grundstückeinrichtungen			
3313	Einzahlungen aus der Veräußerung von Gebäuden und Bauten			
3314	Einzahlungen aus der Veräußerung von technischen Anlagen, Fahrzeugen und Maschinen			
3315	Einzahlungen aus der Veräußerung von Amts-, Betriebs- und Geschäftsausstattung			
3316	Einzahlungen aus der Veräußerung von Kulturgütern			
3317	Einzahlungen aus der Veräußerung von Beteiligungen			
3318	Einzahlungen aus der Veräußerung von kofinanzierten Schutzbauten			
332	Einzahlungen aus der Rückzahlung von Darlehen sowie gewährten Vorschüssen	0,00	0,00	0,00
3321	Einzahlungen aus Darlehen an Träger des öffentlichen Rechts			
3322	Einzahlungen aus Darlehen an Beteiligungen			
3323	Einzahlungen aus Darlehen an Unternehmen und Haushalte			
3325	Einzahlungen aus Vorschüssen und Anzahlungen			
333	Einzahlungen aus Kapitaltransfers	0,00	0,00	0,00
3331	Kapitaltransferzahlungen von Trägern des öffentlichen Rechts			
3332	Kapitaltransferzahlungen von Beteiligungen			
3333	Kapitaltransferzahlungen von Unternehmen			
3334	Kapitaltransferzahlungen von Haushalten und Organisationen ohne Erwerbscharakter			
3335	Kapitaltransferzahlungen vom Ausland			
33	Summe Einzahlungen investive Gebarung	0,00	0,00	0,00

1. Nachtragsvoranschlag 2024

Marktgemeinde Au am Leithaberge

NVA Finanzierungshaushalt Bereichsbudget 1. und 2. Ebene (Anlage 1b)

Öffentliche Ordnung und Sicherheit (Gruppe 1)

MVAG	Mittelverwendungs- und aufbringungsgruppen (1. und 2. Ebene)	VA 2024 inkl. NVA	VA 2024	1. NVA
341	Auszahlungen aus der Investitionstätigkeit	10.300,00	46.000,00	-35.700,00
3411	Auszahlungen für den Erwerb von immateriellem Vermögen			
3412	Auszahlungen für den Erwerb von Grundstücken und Grundstückseinrichtungen			
3413	Auszahlungen für den Erwerb von Gebäuden und Bauten		40.000,00	-40.000,00
3414	Auszahlungen für den Erwerb von technischen Anlagen, Fahrzeugen und Maschinen			
3415	Auszahlungen für den Erwerb von Amts-, Betriebs- und Geschäftsausstattung	10.300,00	6.000,00	4.300,00
3416	Auszahlungen für den Erwerb von Kulturgütern			
3417	Auszahlungen für den Erwerb von Beteiligungen			
3418	Auszahlungen für den Erwerb von kofinanzierten Schutzbauten			
342	Auszahlungen aus der Gewährung von Darlehen sowie gewährten Vorschüssen	0,00	0,00	0,00
3421	Auszahlungen von Darlehen an Träger des öffentlichen Rechts			
3422	Auszahlungen von Darlehen an Beteiligungen			
3423	Auszahlungen von Darlehen an Unternehmen und Haushalte			
3425	Auszahlungen von Vorschüssen und Anzahlungen			
343	Auszahlungen aus Kapitaltransfers	0,00	0,00	0,00
3431	Kapitaltransferzahlungen an Träger des öffentlichen Rechts			
3432	Kapitaltransferzahlungen an Beteiligungen			
3433	Kapitaltransferzahlungen an Unternehmen (Finanzunternehmen)			
3434	Kapitaltransferzahlungen an Haushalte und Organisationen ohne Erwerbscharakter			
3435	Kapitaltransferzahlungen an das Ausland			
34	Summe Auszahlungen investive Gebarung	10.300,00	46.000,00	-35.700,00
SA2	Saldo (2) Geldfluss aus der investiven Gebarung (33 – 34)	-10.300,00	-46.000,00	35.700,00
SA3	Saldo (3) Nettofinanzierungssaldo (Saldo 1 + Saldo 2)	-36.300,00	-68.000,00	31.700,00
351	Einzahlungen aus der Aufnahme von Finanzschulden	0,00	0,00	0,00
3511	Einzahlungen aus empfangenen Darlehen von öffentlichen Körperschaften und Rechtsträgern			
3512	Einzahlungen aus empfangenen Darlehen von Beteiligungen			
3513	Einzahlungen aus empfangenen Darlehen von Unternehmen und privaten Haushalten			
3514	Einzahlungen aus Finanzschulden (Finanzunternehmen)			
3515	Einzahlungen aus Aufnahmen von Leasingverbindlichkeiten			
353	Einzahlungen infolge eines Kapitaltausches bei derivativen Finanzinstrumenten mit Grundgeschäft	0,00	0,00	0,00
3530	Einzahlungen infolge eines Kapitaltausches bei derivativen Finanzinstrumenten mit Grundgeschäft			
355	Einzahlungen aus dem Abgang von Finanzinstrumenten	0,00	0,00	0,00

1. Nachtragsvoranschlag 2024

NVA Finanzierungshaushalt Bereichsbudget 1. und 2. Ebene (Anlage 1b)

Marktgemeinde Au am Leithaberge

Öffentliche Ordnung und Sicherheit (Gruppe 1)

MVAG	Mittelverwendungs- und aufbringungsgruppen (1. und 2. Ebene)	VA 2024 inkl. NVA	VA 2024	1. NVA
3550	Einzahlungen aus dem Abgang von Finanzinstrumenten			
35	Summe Einzahlungen aus der Finanzierungstätigkeit	0,00	0,00	0,00
361	Auszahlungen aus der Tilgung von Finanzschulden	0,00	0,00	0,00
3611	Auszahlungen aus empfangenen Darlehen von öffentlichen Körperschaften und Rechtsträgern			
3612	Auszahlungen aus empfangenen Darlehen von Beteiligungen			
3613	Auszahlungen aus empfangenen Darlehen von Unternehmen und privaten Haushalten			
3614	Auszahlungen aus Finanzschulden			
3615	Auszahlungen aus Rückzahlungen von Leasingverbindlichkeiten			
363	Auszahlungen infolge eines Kapitaltausches bei derivativen Finanzinstrumenten mit Grundgeschäft	0,00	0,00	0,00
3630	Auszahlungen infolge eines Kapitaltausches bei derivativen Finanzinstrumenten mit Grundgeschäft			
365	Auszahlungen für den Erwerb von Finanzinstrumenten	0,00	0,00	0,00
3650	Auszahlungen für den Erwerb von Finanzinstrumenten			
36	Summe Auszahlungen aus der Finanzierungstätigkeit	0,00	0,00	0,00
SA4	Saldo (4) Geldfluss aus der Finanzierungstätigkeit (35 – 36)	0,00	0,00	0,00
SA5	Saldo (5) Geldfluss aus der voranschlagswirksamen Gebarung (Saldo 3 + Saldo 4)	-36.300,00	-68.000,00	31.700,00

1. Nachtragsvoranschlag 2024

Marktgemeinde Au am Leithaberge

NVA Finanzierungshaushalt Bereichsbudget 1. und 2. Ebene (Anlage 1b)

Unterricht, Erziehung, Sport und Wissenschaft (Gruppe 2)

MVAG	Mittelverwendungs- und aufbringungsgruppen (1. und 2. Ebene)	VA 2024 inkl. NVA	VA 2024	1. NVA
311	Einzahlungen aus operativer Verwaltungstätigkeit	70.600,00	65.800,00	4.800,00
3111	Einzahlungen aus eigenen Abgaben			
3112	Einzahlungen aus Ertragsanteilen			
3113	Einzahlungen aus Gebühren			
3114	Einzahlungen aus Leistungen	51.800,00	46.200,00	5.600,00
3115	Einzahlungen aus Besitz und wirtschaftlicher Tätigkeit	800,00	1.200,00	-400,00
3116	Einzahlungen aus Veräußerung von geringwertigen Wirtschaftsgütern (GWG) und sonstige Einzahlungen	18.000,00	18.400,00	-400,00
312	Einzahlungen aus Transfers	102.800,00	147.200,00	-44.400,00
3121	Transferzahlungen von Trägern des öffentlichen Rechts	102.800,00	147.200,00	-44.400,00
3122	Transferzahlungen von Beteiligungen			
3123	Transferzahlungen von Unternehmen (inkl. Finanzunternehmen)			
3124	Transferzahlungen von Haushalten und Organisationen ohne Erwerbscharakter			
3125	Transferzahlungen vom Ausland			
3126	Investitions- und Tilgungszuschüsse zwischen Unternehmungen und Betrieben der Gebietskörperschaft und der Gebietskörperschaft			
313	Einzahlungen aus Finanzerträgen	0,00	0,00	0,00
3131	Einzahlungen aus Zinserträgen			
3132	Einzahlungen aus Zinsen aus derivativen Finanzinstrumenten mit und ohne Grundgeschäft			
3133	Einzahlungen aus Gewinnentnahmen von marktbestimmten Betrieben			
3134	Sonstige Einzahlungen aus Finanzerträgen			
3135	Einzahlungen aus Dividenden/Gewinnausschüttungen			
31	Summe Einzahlungen operative Gebarung	173.400,00	213.000,00	-39.600,00
321	Auszahlungen aus Personalaufwand	270.700,00	271.000,00	-300,00
3211	Auszahlungen für Personalaufwand (Bezüge, Nebengebühren, und Mehrleistungsvergütungen)	222.600,00	223.500,00	-900,00
3212	Auszahlungen für gesetzliche und freiwillige Sozialaufwendungen	46.300,00	46.700,00	-400,00
3213	Auszahlungen aus sonstigem Personalaufwand	1.800,00	800,00	1.000,00
322	Auszahlungen aus Sachaufwand	124.000,00	137.800,00	-13.800,00
3221	Auszahlungen für Gebrauchs- und Verbrauchsgüter, Handelswaren	48.700,00	48.300,00	400,00
3222	Auszahlungen für Verwaltungs- und Betriebsaufwand	18.800,00	21.800,00	-3.000,00
3223	Auszahlungen für Leasing- und Mietaufwand	900,00	3.500,00	-2.600,00
3224	Auszahlungen für Instandhaltung	10.200,00	18.400,00	-8.200,00
3225	Sonstige Auszahlungen aus Sachaufwand	45.400,00	45.800,00	-400,00
3226	Auszahlungen aus der Inanspruchnahme von Haftungen			
323	Auszahlungen aus Transfers	54.100,00	53.000,00	1.100,00
3231	Transferzahlungen an Träger des öffentlichen Rechts	50.800,00	49.600,00	1.200,00

1. Nachtragsvoranschlag 2024

NVA Finanzierungshaushalt Bereichsbudget 1. und 2. Ebene (Anlage 1b)

Marktgemeinde Au am Leithaberge

Unterricht, Erziehung, Sport und Wissenschaft (Gruppe 2)

MVAG	Mittelverwendungs- und aufbringungsgruppen (1. und 2. Ebene)	VA 2024 inkl. NVA	VA 2024	1. NVA
3232	Transferzahlungen an Beteiligungen			
3233	Transferzahlungen an Unternehmen (inkl. Finanzunternehmen)			
3234	Transferzahlungen an Haushalte und Organisationen ohne Erwerbscharakter	3.300,00	3.400,00	-100,00
3235	Transferzahlungen an das Ausland			
3236	Investitions- und Tilgungszuschüsse zwischen Unternehmungen und Betrieben der Gebietskörperschaft und der Gebietskörperschaft			
324	Auszahlungen aus Finanzaufwand	0,00	0,00	0,00
3241	Auszahlungen für Zinsen			
3242	Auszahlungen für Zinsen aus derivativen Finanzinstrumenten mit und ohne Grundgeschäft			
3243	Auszahlungen aus Gewinnentnahmen von marktbestimmten Betrieben			
3244	Sonstige Auszahlungen aus Finanzaufwendungen			
32	Summe Auszahlungen operative Gebarung	448.800,00	461.800,00	-13.000,00
SA1	Saldo (1) Geldfluss aus der operativen Gebarung (31 – 32)	-275.400,00	-248.800,00	-26.600,00
331	Einzahlungen aus der Investitionstätigkeit	0,00	0,00	0,00
3311	Einzahlungen aus der Veräußerung von immateriellem Vermögen			
3312	Einzahlungen aus der Veräußerung von Grundstücken und Grundstückeinrichtungen			
3313	Einzahlungen aus der Veräußerung von Gebäuden und Bauten			
3314	Einzahlungen aus der Veräußerung von technischen Anlagen, Fahrzeugen und Maschinen			
3315	Einzahlungen aus der Veräußerung von Amts-, Betriebs- und Geschäftsausstattung			
3316	Einzahlungen aus der Veräußerung von Kulturgütern			
3317	Einzahlungen aus der Veräußerung von Beteiligungen			
3318	Einzahlungen aus der Veräußerung von kofinanzierten Schutzbauten			
332	Einzahlungen aus der Rückzahlung von Darlehen sowie gewährten Vorschüssen	0,00	0,00	0,00
3321	Einzahlungen aus Darlehen an Träger des öffentlichen Rechts			
3322	Einzahlungen aus Darlehen an Beteiligungen			
3323	Einzahlungen aus Darlehen an Unternehmen und Haushalte			
3325	Einzahlungen aus Vorschüssen und Anzahlungen			
333	Einzahlungen aus Kapitaltransfers	0,00	49.300,00	-49.300,00
3331	Kapitaltransferzahlungen von Trägern des öffentlichen Rechts		49.300,00	-49.300,00
3332	Kapitaltransferzahlungen von Beteiligungen			
3333	Kapitaltransferzahlungen von Unternehmen			
3334	Kapitaltransferzahlungen von Haushalten und Organisationen ohne Erwerbscharakter			
3335	Kapitaltransferzahlungen vom Ausland			
33	Summe Einzahlungen investive Gebarung	0,00	49.300,00	-49.300,00

1. Nachtragsvoranschlag 2024

Marktgemeinde Au am Leithaberge

NVA Finanzierungshaushalt Bereichsbudget 1. und 2. Ebene (Anlage 1b)

Unterricht, Erziehung, Sport und Wissenschaft (Gruppe 2)

MVAG	Mittelverwendungs- und aufbringungsgruppen (1. und 2. Ebene)	VA 2024 inkl. NVA	VA 2024	1. NVA
341	Auszahlungen aus der Investitionstätigkeit	51.100,00	291.000,00	-239.900,00
3411	Auszahlungen für den Erwerb von immateriellem Vermögen			
3412	Auszahlungen für den Erwerb von Grundstücken und Grundstückseinrichtungen			
3413	Auszahlungen für den Erwerb von Gebäuden und Bauten	15.900,00	280.000,00	-264.100,00
3414	Auszahlungen für den Erwerb von technischen Anlagen, Fahrzeugen und Maschinen			
3415	Auszahlungen für den Erwerb von Amts-, Betriebs- und Geschäftsausstattung	35.200,00	11.000,00	24.200,00
3416	Auszahlungen für den Erwerb von Kulturgütern			
3417	Auszahlungen für den Erwerb von Beteiligungen			
3418	Auszahlungen für den Erwerb von kofinanzierten Schutzbauten			
342	Auszahlungen aus der Gewährung von Darlehen sowie gewährten Vorschüssen	0,00	0,00	0,00
3421	Auszahlungen von Darlehen an Träger des öffentlichen Rechts			
3422	Auszahlungen von Darlehen an Beteiligungen			
3423	Auszahlungen von Darlehen an Unternehmen und Haushalte			
3425	Auszahlungen von Vorschüssen und Anzahlungen			
343	Auszahlungen aus Kapitaltransfers	8.800,00	8.700,00	100,00
3431	Kapitaltransferzahlungen an Träger des öffentlichen Rechts	8.800,00	8.700,00	100,00
3432	Kapitaltransferzahlungen an Beteiligungen			
3433	Kapitaltransferzahlungen an Unternehmen (Finanzunternehmen)			
3434	Kapitaltransferzahlungen an Haushalte und Organisationen ohne Erwerbscharakter			
3435	Kapitaltransferzahlungen an das Ausland			
34	Summe Auszahlungen investive Gebarung	59.900,00	299.700,00	-239.800,00
SA2	Saldo (2) Geldfluss aus der investiven Gebarung (33 – 34)	-59.900,00	-250.400,00	190.500,00
SA3	Saldo (3) Nettofinanzierungssaldo (Saldo 1 + Saldo 2)	-335.300,00	-499.200,00	163.900,00
351	Einzahlungen aus der Aufnahme von Finanzschulden	0,00	0,00	0,00
3511	Einzahlungen aus empfangenen Darlehen von öffentlichen Körperschaften und Rechtsträgern			
3512	Einzahlungen aus empfangenen Darlehen von Beteiligungen			
3513	Einzahlungen aus empfangenen Darlehen von Unternehmen und privaten Haushalten			
3514	Einzahlungen aus Finanzschulden (Finanzunternehmen)			
3515	Einzahlungen aus Aufnahmen von Leasingverbindlichkeiten			
353	Einzahlungen infolge eines Kapitaltausches bei derivativen Finanzinstrumenten mit Grundgeschäft	0,00	0,00	0,00
3530	Einzahlungen infolge eines Kapitaltausches bei derivativen Finanzinstrumenten mit Grundgeschäft			
355	Einzahlungen aus dem Abgang von Finanzinstrumenten	0,00	0,00	0,00

1. Nachtragsvoranschlag 2024

NVA Finanzierungshaushalt Bereichsbudget 1. und 2. Ebene (Anlage 1b)

Marktgemeinde Au am Leithaberge

Unterricht, Erziehung, Sport und Wissenschaft (Gruppe 2)

MVAG	Mittelverwendungs- und aufbringungsgruppen (1. und 2. Ebene)	VA 2024 inkl. NVA	VA 2024	1. NVA
3550	Einzahlungen aus dem Abgang von Finanzinstrumenten			
35	Summe Einzahlungen aus der Finanzierungstätigkeit	0,00	0,00	0,00
361	Auszahlungen aus der Tilgung von Finanzschulden	0,00	0,00	0,00
3611	Auszahlungen aus empfangenen Darlehen von öffentlichen Körperschaften und Rechtsträgern			
3612	Auszahlungen aus empfangenen Darlehen von Beteiligungen			
3613	Auszahlungen aus empfangenen Darlehen von Unternehmen und privaten Haushalten			
3614	Auszahlungen aus Finanzschulden			
3615	Auszahlungen aus Rückzahlungen von Leasingverbindlichkeiten			
363	Auszahlungen infolge eines Kapitaltausches bei derivativen Finanzinstrumenten mit Grundgeschäft	0,00	0,00	0,00
3630	Auszahlungen infolge eines Kapitaltausches bei derivativen Finanzinstrumenten mit Grundgeschäft			
365	Auszahlungen für den Erwerb von Finanzinstrumenten	0,00	0,00	0,00
3650	Auszahlungen für den Erwerb von Finanzinstrumenten			
36	Summe Auszahlungen aus der Finanzierungstätigkeit	0,00	0,00	0,00
SA4	Saldo (4) Geldfluss aus der Finanzierungstätigkeit (35 – 36)	0,00	0,00	0,00
SA5	Saldo (5) Geldfluss aus der voranschlagswirksamen Gebarung (Saldo 3 + Saldo 4)	-335.300,00	-499.200,00	163.900,00

1. Nachtragsvoranschlag 2024

Marktgemeinde Au am Leithaberge

NVA Finanzierungshaushalt Bereichsbudget 1. und 2. Ebene (Anlage 1b)

Kunst, Kultur und Kultus (Gruppe 3)

MVAG	Mittelverwendungs- und aufbringungsgruppen (1. und 2. Ebene)	VA 2024 inkl. NVA	VA 2024	1. NVA
311	Einzahlungen aus operativer Verwaltungstätigkeit	200,00	200,00	0,00
3111	Einzahlungen aus eigenen Abgaben			
3112	Einzahlungen aus Ertragsanteilen			
3113	Einzahlungen aus Gebühren			
3114	Einzahlungen aus Leistungen	200,00	200,00	
3115	Einzahlungen aus Besitz und wirtschaftlicher Tätigkeit			
3116	Einzahlungen aus Veräußerung von geringwertigen Wirtschaftsgütern (GWG) und sonstige Einzahlungen			
312	Einzahlungen aus Transfers	9.000,00	26.000,00	-17.000,00
3121	Transferzahlungen von Trägern des öffentlichen Rechts	9.000,00	26.000,00	-17.000,00
3122	Transferzahlungen von Beteiligungen			
3123	Transferzahlungen von Unternehmen (inkl. Finanzunternehmen)			
3124	Transferzahlungen von Haushalten und Organisationen ohne Erwerbscharakter			
3125	Transferzahlungen vom Ausland			
3126	Investitions- und Tilgungszuschüsse zwischen Unternehmungen und Betrieben der Gebietskörperschaft und der Gebietskörperschaft			
313	Einzahlungen aus Finanzerträgen	0,00	0,00	0,00
3131	Einzahlungen aus Zinserträgen			
3132	Einzahlungen aus Zinsen aus derivativen Finanzinstrumenten mit und ohne Grundgeschäft			
3133	Einzahlungen aus Gewinnentnahmen von marktbestimmten Betrieben			
3134	Sonstige Einzahlungen aus Finanzerträgen			
3135	Einzahlungen aus Dividenden/Gewinnausschüttungen			
31	Summe Einzahlungen operative Gebarung	9.200,00	26.200,00	-17.000,00
321	Auszahlungen aus Personalaufwand	0,00	0,00	0,00
3211	Auszahlungen für Personalaufwand (Bezüge, Nebengebühren, und Mehrleistungsvergütungen)			
3212	Auszahlungen für gesetzliche und freiwillige Sozialaufwendungen			
3213	Auszahlungen aus sonstigem Personalaufwand			
322	Auszahlungen aus Sachaufwand	1.300,00	1.700,00	-400,00
3221	Auszahlungen für Gebrauchs- und Verbrauchsgüter, Handelswaren			
3222	Auszahlungen für Verwaltungs- und Betriebsaufwand			
3223	Auszahlungen für Leasing- und Mietaufwand			
3224	Auszahlungen für Instandhaltung		500,00	-500,00
3225	Sonstige Auszahlungen aus Sachaufwand	1.300,00	1.200,00	100,00
3226	Auszahlungen aus der Inanspruchnahme von Haftungen			
323	Auszahlungen aus Transfers	56.000,00	35.000,00	21.000,00
3231	Transferzahlungen an Träger des öffentlichen Rechts	41.500,00	32.000,00	9.500,00

1. Nachtragsvoranschlag 2024

Marktgemeinde Au am Leithaberge

NVA Finanzierungshaushalt Bereichsbudget 1. und 2. Ebene (Anlage 1b)

Kunst, Kultur und Kultus (Gruppe 3)

MVAG	Mittelverwendungs- und aufbringungsgruppen (1. und 2. Ebene)	VA 2024 inkl. NVA	VA 2024	1. NVA
3232	Transferzahlungen an Beteiligungen			
3233	Transferzahlungen an Unternehmen (inkl. Finanzunternehmen)	11.300,00		11.300,00
3234	Transferzahlungen an Haushalte und Organisationen ohne Erwerbscharakter	3.200,00	3.000,00	200,00
3235	Transferzahlungen an das Ausland			
3236	Investitions- und Tilgungszuschüsse zwischen Unternehmungen und Betrieben der Gebietskörperschaft und der Gebietskörperschaft			
324	Auszahlungen aus Finanzaufwand	0,00	0,00	0,00
3241	Auszahlungen für Zinsen			
3242	Auszahlungen für Zinsen aus derivativen Finanzinstrumenten mit und ohne Grundgeschäft			
3243	Auszahlungen aus Gewinnentnahmen von marktbestimmten Betrieben			
3244	Sonstige Auszahlungen aus Finanzaufwendungen			
32	Summe Auszahlungen operative Gebarung	57.300,00	36.700,00	20.600,00
SA1	Saldo (1) Geldfluss aus der operativen Gebarung (31 – 32)	-48.100,00	-10.500,00	-37.600,00
331	Einzahlungen aus der Investitionstätigkeit	0,00	0,00	0,00
3311	Einzahlungen aus der Veräußerung von immateriellem Vermögen			
3312	Einzahlungen aus der Veräußerung von Grundstücken und Grundstückeinrichtungen			
3313	Einzahlungen aus der Veräußerung von Gebäuden und Bauten			
3314	Einzahlungen aus der Veräußerung von technischen Anlagen, Fahrzeugen und Maschinen			
3315	Einzahlungen aus der Veräußerung von Amts-, Betriebs- und Geschäftsausstattung			
3316	Einzahlungen aus der Veräußerung von Kulturgütern			
3317	Einzahlungen aus der Veräußerung von Beteiligungen			
3318	Einzahlungen aus der Veräußerung von kofinanzierten Schutzbauten			
332	Einzahlungen aus der Rückzahlung von Darlehen sowie gewährten Vorschüssen	0,00	0,00	0,00
3321	Einzahlungen aus Darlehen an Träger des öffentlichen Rechts			
3322	Einzahlungen aus Darlehen an Beteiligungen			
3323	Einzahlungen aus Darlehen an Unternehmen und Haushalte			
3325	Einzahlungen aus Vorschüssen und Anzahlungen			
333	Einzahlungen aus Kapitaltransfers	0,00	0,00	0,00
3331	Kapitaltransferzahlungen von Trägern des öffentlichen Rechts			
3332	Kapitaltransferzahlungen von Beteiligungen			
3333	Kapitaltransferzahlungen von Unternehmen			
3334	Kapitaltransferzahlungen von Haushalten und Organisationen ohne Erwerbscharakter			
3335	Kapitaltransferzahlungen vom Ausland			
33	Summe Einzahlungen investive Gebarung	0,00	0,00	0,00

1. Nachtragsvoranschlag 2024

Marktgemeinde Au am Leithaberge

NVA Finanzierungshaushalt Bereichsbudget 1. und 2. Ebene (Anlage 1b)

Kunst, Kultur und Kultus (Gruppe 3)

MVAG	Mittelverwendungs- und aufbringungsgruppen (1. und 2. Ebene)	VA 2024 inkl. NVA	VA 2024	1. NVA
341	Auszahlungen aus der Investitionstätigkeit	0,00	60.000,00	-60.000,00
3411	Auszahlungen für den Erwerb von immateriellem Vermögen			
3412	Auszahlungen für den Erwerb von Grundstücken und Grundstückseinrichtungen			
3413	Auszahlungen für den Erwerb von Gebäuden und Bauten			
3414	Auszahlungen für den Erwerb von technischen Anlagen, Fahrzeugen und Maschinen			
3415	Auszahlungen für den Erwerb von Amts-, Betriebs- und Geschäftsausstattung			
3416	Auszahlungen für den Erwerb von Kulturgütern		60.000,00	-60.000,00
3417	Auszahlungen für den Erwerb von Beteiligungen			
3418	Auszahlungen für den Erwerb von kofinanzierten Schutzbauten			
342	Auszahlungen aus der Gewährung von Darlehen sowie gewährten Vorschüssen	0,00	0,00	0,00
3421	Auszahlungen von Darlehen an Träger des öffentlichen Rechts			
3422	Auszahlungen von Darlehen an Beteiligungen			
3423	Auszahlungen von Darlehen an Unternehmen und Haushalte			
3425	Auszahlungen von Vorschüssen und Anzahlungen			
343	Auszahlungen aus Kapitaltransfers	0,00	0,00	0,00
3431	Kapitaltransferzahlungen an Träger des öffentlichen Rechts			
3432	Kapitaltransferzahlungen an Beteiligungen			
3433	Kapitaltransferzahlungen an Unternehmen (Finanzunternehmen)			
3434	Kapitaltransferzahlungen an Haushalte und Organisationen ohne Erwerbscharakter			
3435	Kapitaltransferzahlungen an das Ausland			
34	Summe Auszahlungen investive Gebarung	0,00	60.000,00	-60.000,00
SA2	Saldo (2) Geldfluss aus der investiven Gebarung (33 – 34)	0,00	-60.000,00	60.000,00
SA3	Saldo (3) Nettofinanzierungssaldo (Saldo 1 + Saldo 2)	-48.100,00	-70.500,00	22.400,00
351	Einzahlungen aus der Aufnahme von Finanzschulden	0,00	0,00	0,00
3511	Einzahlungen aus empfangenen Darlehen von öffentlichen Körperschaften und Rechtsträgern			
3512	Einzahlungen aus empfangenen Darlehen von Beteiligungen			
3513	Einzahlungen aus empfangenen Darlehen von Unternehmen und privaten Haushalten			
3514	Einzahlungen aus Finanzschulden (Finanzunternehmen)			
3515	Einzahlungen aus Aufnahmen von Leasingverbindlichkeiten			
353	Einzahlungen infolge eines Kapitaltausches bei derivativen Finanzinstrumenten mit Grundgeschäft	0,00	0,00	0,00
3530	Einzahlungen infolge eines Kapitaltausches bei derivativen Finanzinstrumenten mit Grundgeschäft			
355	Einzahlungen aus dem Abgang von Finanzinstrumenten	0,00	0,00	0,00

1. Nachtragsvoranschlag 2024

NVA Finanzierungshaushalt Bereichsbudget 1. und 2. Ebene (Anlage 1b)

Marktgemeinde Au am Leithaberge

Kunst, Kultur und Kultus (Gruppe 3)

MVAG	Mittelverwendungs- und aufbringungsgruppen (1. und 2. Ebene)	VA 2024 inkl. NVA	VA 2024	1. NVA
3550	Einzahlungen aus dem Abgang von Finanzinstrumenten			
35	Summe Einzahlungen aus der Finanzierungstätigkeit	0,00	0,00	0,00
361	Auszahlungen aus der Tilgung von Finanzschulden	0,00	0,00	0,00
3611	Auszahlungen aus empfangenen Darlehen von öffentlichen Körperschaften und Rechtsträgern			
3612	Auszahlungen aus empfangenen Darlehen von Beteiligungen			
3613	Auszahlungen aus empfangenen Darlehen von Unternehmen und privaten Haushalten			
3614	Auszahlungen aus Finanzschulden			
3615	Auszahlungen aus Rückzahlungen von Leasingverbindlichkeiten			
363	Auszahlungen infolge eines Kapitaltausches bei derivativen Finanzinstrumenten mit Grundgeschäft	0,00	0,00	0,00
3630	Auszahlungen infolge eines Kapitaltausches bei derivativen Finanzinstrumenten mit Grundgeschäft			
365	Auszahlungen für den Erwerb von Finanzinstrumenten	0,00	0,00	0,00
3650	Auszahlungen für den Erwerb von Finanzinstrumenten			
36	Summe Auszahlungen aus der Finanzierungstätigkeit	0,00	0,00	0,00
SA4	Saldo (4) Geldfluss aus der Finanzierungstätigkeit (35 – 36)	0,00	0,00	0,00
SA5	Saldo (5) Geldfluss aus der voranschlagswirksamen Gebarung (Saldo 3 + Saldo 4)	-48.100,00	-70.500,00	22.400,00

1. Nachtragsvoranschlag 2024

NVA Finanzierungshaushalt Bereichsbudget 1. und 2. Ebene (Anlage 1b)

Marktgemeinde Au am Leithaberge

Soziale Wohlfahrt und Wohnbauförderung (Gruppe 4)

MVAG	Mittelverwendungs- und aufbringungsgruppen (1. und 2. Ebene)	VA 2024 inkl. NVA	VA 2024	1. NVA
311	Einzahlungen aus operativer Verwaltungstätigkeit	0,00	0,00	0,00
3111	Einzahlungen aus eigenen Abgaben			
3112	Einzahlungen aus Ertragsanteilen			
3113	Einzahlungen aus Gebühren			
3114	Einzahlungen aus Leistungen			
3115	Einzahlungen aus Besitz und wirtschaftlicher Tätigkeit			
3116	Einzahlungen aus Veräußerung von geringwertigen Wirtschaftsgütern (GWG) und sonstige Einzahlungen			
312	Einzahlungen aus Transfers	0,00	0,00	0,00
3121	Transferzahlungen von Trägern des öffentlichen Rechts			
3122	Transferzahlungen von Beteiligungen			
3123	Transferzahlungen von Unternehmen (inkl. Finanzunternehmen)			
3124	Transferzahlungen von Haushalten und Organisationen ohne Erwerbscharakter			
3125	Transferzahlungen vom Ausland			
3126	Investitions- und Tilgungszuschüsse zwischen Unternehmungen und Betrieben der Gebietskörperschaft und der Gebietskörperschaft			
313	Einzahlungen aus Finanzerträgen	0,00	0,00	0,00
3131	Einzahlungen aus Zinserträgen			
3132	Einzahlungen aus Zinsen aus derivativen Finanzinstrumenten mit und ohne Grundgeschäft			
3133	Einzahlungen aus Gewinnentnahmen von marktbestimmten Betrieben			
3134	Sonstige Einzahlungen aus Finanzerträgen			
3135	Einzahlungen aus Dividenden/Gewinnausschüttungen			
31	Summe Einzahlungen operative Gebarung	0,00	0,00	0,00
321	Auszahlungen aus Personalaufwand	0,00	0,00	0,00
3211	Auszahlungen für Personalaufwand (Bezüge, Nebengebühren, und Mehrleistungsvergütungen)			
3212	Auszahlungen für gesetzliche und freiwillige Sozialaufwendungen			
3213	Auszahlungen aus sonstigem Personalaufwand			
322	Auszahlungen aus Sachaufwand	1.700,00	1.000,00	700,00
3221	Auszahlungen für Gebrauchs- und Verbrauchsgüter, Handelswaren	1.700,00	1.000,00	700,00
3222	Auszahlungen für Verwaltungs- und Betriebsaufwand			
3223	Auszahlungen für Leasing- und Mietaufwand			
3224	Auszahlungen für Instandhaltung			
3225	Sonstige Auszahlungen aus Sachaufwand			
3226	Auszahlungen aus der Inanspruchnahme von Haftungen			
323	Auszahlungen aus Transfers	194.300,00	203.200,00	-8.900,00
3231	Transferzahlungen an Träger des öffentlichen Rechts	194.100,00	203.100,00	-9.000,00

1. Nachtragsvoranschlag 2024

NVA Finanzierungshaushalt Bereichsbudget 1. und 2. Ebene (Anlage 1b)

Marktgemeinde Au am Leithaberge

Soziale Wohlfahrt und Wohnbauförderung (Gruppe 4)

MVAG	Mittelverwendungs- und aufbringungsgruppen (1. und 2. Ebene)	VA 2024 inkl. NVA	VA 2024	1. NVA
3232	Transferzahlungen an Beteiligungen			
3233	Transferzahlungen an Unternehmen (inkl. Finanzunternehmen)			
3234	Transferzahlungen an Haushalte und Organisationen ohne Erwerbscharakter	200,00	100,00	100,00
3235	Transferzahlungen an das Ausland			
3236	Investitions- und Tilgungszuschüsse zwischen Unternehmungen und Betrieben der Gebietskörperschaft und der Gebietskörperschaft			
324	Auszahlungen aus Finanzaufwand	0,00	0,00	0,00
3241	Auszahlungen für Zinsen			
3242	Auszahlungen für Zinsen aus derivativen Finanzinstrumenten mit und ohne Grundgeschäft			
3243	Auszahlungen aus Gewinnentnahmen von marktbestimmten Betrieben			
3244	Sonstige Auszahlungen aus Finanzaufwendungen			
32	Summe Auszahlungen operative Gebarung	196.000,00	204.200,00	-8.200,00
SA1	Saldo (1) Geldfluss aus der operativen Gebarung (31 – 32)	-196.000,00	-204.200,00	8.200,00
331	Einzahlungen aus der Investitionstätigkeit	0,00	0,00	0,00
3311	Einzahlungen aus der Veräußerung von immateriellem Vermögen			
3312	Einzahlungen aus der Veräußerung von Grundstücken und Grundstückeinrichtungen			
3313	Einzahlungen aus der Veräußerung von Gebäuden und Bauten			
3314	Einzahlungen aus der Veräußerung von technischen Anlagen, Fahrzeugen und Maschinen			
3315	Einzahlungen aus der Veräußerung von Amts-, Betriebs- und Geschäftsausstattung			
3316	Einzahlungen aus der Veräußerung von Kulturgütern			
3317	Einzahlungen aus der Veräußerung von Beteiligungen			
3318	Einzahlungen aus der Veräußerung von kofinanzierten Schutzbauten			
332	Einzahlungen aus der Rückzahlung von Darlehen sowie gewährten Vorschüssen	0,00	0,00	0,00
3321	Einzahlungen aus Darlehen an Träger des öffentlichen Rechts			
3322	Einzahlungen aus Darlehen an Beteiligungen			
3323	Einzahlungen aus Darlehen an Unternehmen und Haushalte			
3325	Einzahlungen aus Vorschüssen und Anzahlungen			
333	Einzahlungen aus Kapitaltransfers	0,00	0,00	0,00
3331	Kapitaltransferzahlungen von Trägern des öffentlichen Rechts			
3332	Kapitaltransferzahlungen von Beteiligungen			
3333	Kapitaltransferzahlungen von Unternehmen			
3334	Kapitaltransferzahlungen von Haushalten und Organisationen ohne Erwerbscharakter			
3335	Kapitaltransferzahlungen vom Ausland			
33	Summe Einzahlungen investive Gebarung	0,00	0,00	0,00

Soziale Wohlfahrt und Wohnbauförderung (Gruppe 4)

MVAG	Mittelverwendungs- und aufbringungsgruppen (1. und 2. Ebene)	VA 2024 inkl. NVA	VA 2024	1. NVA
341	Auszahlungen aus der Investitionstätigkeit	0,00	0,00	0,00
3411	Auszahlungen für den Erwerb von immateriellem Vermögen			
3412	Auszahlungen für den Erwerb von Grundstücken und Grundstückseinrichtungen			
3413	Auszahlungen für den Erwerb von Gebäuden und Bauten			
3414	Auszahlungen für den Erwerb von technischen Anlagen, Fahrzeugen und Maschinen			
3415	Auszahlungen für den Erwerb von Amts-, Betriebs- und Geschäftsausstattung			
3416	Auszahlungen für den Erwerb von Kulturgütern			
3417	Auszahlungen für den Erwerb von Beteiligungen			
3418	Auszahlungen für den Erwerb von kofinanzierten Schutzbauten			
342	Auszahlungen aus der Gewährung von Darlehen sowie gewährten Vorschüssen	0,00	0,00	0,00
3421	Auszahlungen von Darlehen an Träger des öffentlichen Rechts			
3422	Auszahlungen von Darlehen an Beteiligungen			
3423	Auszahlungen von Darlehen an Unternehmen und Haushalte			
3425	Auszahlungen von Vorschüssen und Anzahlungen			
343	Auszahlungen aus Kapitaltransfers	0,00	0,00	0,00
3431	Kapitaltransferzahlungen an Träger des öffentlichen Rechts			
3432	Kapitaltransferzahlungen an Beteiligungen			
3433	Kapitaltransferzahlungen an Unternehmen (Finanzunternehmen)			
3434	Kapitaltransferzahlungen an Haushalte und Organisationen ohne Erwerbscharakter			
3435	Kapitaltransferzahlungen an das Ausland			
34	Summe Auszahlungen investive Gebarung	0,00	0,00	0,00
SA2	Saldo (2) Geldfluss aus der investiven Gebarung (33 – 34)	0,00	0,00	0,00
SA3	Saldo (3) Nettofinanzierungssaldo (Saldo 1 + Saldo 2)	-196.000,00	-204.200,00	8.200,00
351	Einzahlungen aus der Aufnahme von Finanzschulden	0,00	0,00	0,00
3511	Einzahlungen aus empfangenen Darlehen von öffentlichen Körperschaften und Rechtsträgern			
3512	Einzahlungen aus empfangenen Darlehen von Beteiligungen			
3513	Einzahlungen aus empfangenen Darlehen von Unternehmen und privaten Haushalten			
3514	Einzahlungen aus Finanzschulden (Finanzunternehmen)			
3515	Einzahlungen aus Aufnahmen von Leasingverbindlichkeiten			
353	Einzahlungen infolge eines Kapitaltausches bei derivativen Finanzinstrumenten mit Grundgeschäft	0,00	0,00	0,00
3530	Einzahlungen infolge eines Kapitaltausches bei derivativen Finanzinstrumenten mit Grundgeschäft			
355	Einzahlungen aus dem Abgang von Finanzinstrumenten	0,00	0,00	0,00

1. Nachtragsvoranschlag 2024

NVA Finanzierungshaushalt Bereichsbudget 1. und 2. Ebene (Anlage 1b)

Marktgemeinde Au am Leithaberge

Soziale Wohlfahrt und Wohnbauförderung (Gruppe 4)

MVAG	Mittelverwendungs- und aufbringungsgruppen (1. und 2. Ebene)	VA 2024 inkl. NVA	VA 2024	1. NVA
3550	Einzahlungen aus dem Abgang von Finanzinstrumenten			
35	Summe Einzahlungen aus der Finanzierungstätigkeit	0,00	0,00	0,00
361	Auszahlungen aus der Tilgung von Finanzschulden	0,00	0,00	0,00
3611	Auszahlungen aus empfangenen Darlehen von öffentlichen Körperschaften und Rechtsträgern			
3612	Auszahlungen aus empfangenen Darlehen von Beteiligungen			
3613	Auszahlungen aus empfangenen Darlehen von Unternehmen und privaten Haushalten			
3614	Auszahlungen aus Finanzschulden			
3615	Auszahlungen aus Rückzahlungen von Leasingverbindlichkeiten			
363	Auszahlungen infolge eines Kapitaltausches bei derivativen Finanzinstrumenten mit Grundgeschäft	0,00	0,00	0,00
3630	Auszahlungen infolge eines Kapitaltausches bei derivativen Finanzinstrumenten mit Grundgeschäft			
365	Auszahlungen für den Erwerb von Finanzinstrumenten	0,00	0,00	0,00
3650	Auszahlungen für den Erwerb von Finanzinstrumenten			
36	Summe Auszahlungen aus der Finanzierungstätigkeit	0,00	0,00	0,00
SA4	Saldo (4) Geldfluss aus der Finanzierungstätigkeit (35 – 36)	0,00	0,00	0,00
SA5	Saldo (5) Geldfluss aus der voranschlagswirksamen Gebarung (Saldo 3 + Saldo 4)	-196.000,00	-204.200,00	8.200,00

1. Nachtragsvoranschlag 2024

Marktgemeinde Au am Leithaberge

NVA Finanzierungshaushalt Bereichsbudget 1. und 2. Ebene (Anlage 1b)

Gesundheit (Gruppe 5)

MVAG	Mittelverwendungs- und aufbringungsgruppen (1. und 2. Ebene)	VA 2024 inkl. NVA	VA 2024	1. NVA
311	Einzahlungen aus operativer Verwaltungstätigkeit	0,00	200,00	-200,00
3111	Einzahlungen aus eigenen Abgaben			
3112	Einzahlungen aus Ertragsanteilen			
3113	Einzahlungen aus Gebühren			
3114	Einzahlungen aus Leistungen		200,00	-200,00
3115	Einzahlungen aus Besitz und wirtschaftlicher Tätigkeit			
3116	Einzahlungen aus Veräußerung von geringwertigen Wirtschaftsgütern (GWG) und sonstige Einzahlungen			
312	Einzahlungen aus Transfers	0,00	0,00	0,00
3121	Transferzahlungen von Trägern des öffentlichen Rechts			
3122	Transferzahlungen von Beteiligungen			
3123	Transferzahlungen von Unternehmen (inkl. Finanzunternehmen)			
3124	Transferzahlungen von Haushalten und Organisationen ohne Erwerbscharakter			
3125	Transferzahlungen vom Ausland			
3126	Investitions- und Tilgungszuschüsse zwischen Unternehmungen und Betrieben der Gebietskörperschaft und der Gebietskörperschaft			
313	Einzahlungen aus Finanzerträgen	0,00	0,00	0,00
3131	Einzahlungen aus Zinserträgen			
3132	Einzahlungen aus Zinsen aus derivativen Finanzinstrumenten mit und ohne Grundgeschäft			
3133	Einzahlungen aus Gewinnentnahmen von marktbestimmten Betrieben			
3134	Sonstige Einzahlungen aus Finanzerträgen			
3135	Einzahlungen aus Dividenden/Gewinnausschüttungen			
31	Summe Einzahlungen operative Gebarung	0,00	200,00	-200,00
321	Auszahlungen aus Personalaufwand	0,00	0,00	0,00
3211	Auszahlungen für Personalaufwand (Bezüge, Nebengebühren, und Mehrleistungsvergütungen)			
3212	Auszahlungen für gesetzliche und freiwillige Sozialaufwendungen			
3213	Auszahlungen aus sonstigem Personalaufwand			
322	Auszahlungen aus Sachaufwand	4.000,00	5.100,00	-1.100,00
3221	Auszahlungen für Gebrauchs- und Verbrauchsgüter, Handelswaren	400,00	700,00	-300,00
3222	Auszahlungen für Verwaltungs- und Betriebsaufwand			
3223	Auszahlungen für Leasing- und Mietaufwand			
3224	Auszahlungen für Instandhaltung			
3225	Sonstige Auszahlungen aus Sachaufwand	3.600,00	4.400,00	-800,00
3226	Auszahlungen aus der Inanspruchnahme von Haftungen			
323	Auszahlungen aus Transfers	287.100,00	288.100,00	-1.000,00
3231	Transferzahlungen an Träger des öffentlichen Rechts	287.100,00	288.100,00	-1.000,00

1. Nachtragsvoranschlag 2024

NVA Finanzierungshaushalt Bereichsbudget 1. und 2. Ebene (Anlage 1b)

Marktgemeinde Au am Leithaberge

Gesundheit (Gruppe 5)

MVAG	Mittelverwendungs- und aufbringungsgruppen (1. und 2. Ebene)	VA 2024 inkl. NVA	VA 2024	1. NVA
3232	Transferzahlungen an Beteiligungen			
3233	Transferzahlungen an Unternehmen (inkl. Finanzunternehmen)			
3234	Transferzahlungen an Haushalte und Organisationen ohne Erwerbscharakter			
3235	Transferzahlungen an das Ausland			
3236	Investitions- und Tilgungszuschüsse zwischen Unternehmungen und Betrieben der Gebietskörperschaft und der Gebietskörperschaft			
324	Auszahlungen aus Finanzaufwand	0,00	0,00	0,00
3241	Auszahlungen für Zinsen			
3242	Auszahlungen für Zinsen aus derivativen Finanzinstrumenten mit und ohne Grundgeschäft			
3243	Auszahlungen aus Gewinnentnahmen von marktbestimmten Betrieben			
3244	Sonstige Auszahlungen aus Finanzaufwendungen			
32	Summe Auszahlungen operative Gebarung	291.100,00	293.200,00	-2.100,00
SA1	Saldo (1) Geldfluss aus der operativen Gebarung (31 – 32)	-291.100,00	-293.000,00	1.900,00
331	Einzahlungen aus der Investitionstätigkeit	0,00	0,00	0,00
3311	Einzahlungen aus der Veräußerung von immateriellem Vermögen			
3312	Einzahlungen aus der Veräußerung von Grundstücken und Grundstückeinrichtungen			
3313	Einzahlungen aus der Veräußerung von Gebäuden und Bauten			
3314	Einzahlungen aus der Veräußerung von technischen Anlagen, Fahrzeugen und Maschinen			
3315	Einzahlungen aus der Veräußerung von Amts-, Betriebs- und Geschäftsausstattung			
3316	Einzahlungen aus der Veräußerung von Kulturgütern			
3317	Einzahlungen aus der Veräußerung von Beteiligungen			
3318	Einzahlungen aus der Veräußerung von kofinanzierten Schutzbauten			
332	Einzahlungen aus der Rückzahlung von Darlehen sowie gewährten Vorschüssen	0,00	0,00	0,00
3321	Einzahlungen aus Darlehen an Träger des öffentlichen Rechts			
3322	Einzahlungen aus Darlehen an Beteiligungen			
3323	Einzahlungen aus Darlehen an Unternehmen und Haushalte			
3325	Einzahlungen aus Vorschüssen und Anzahlungen			
333	Einzahlungen aus Kapitaltransfers	0,00	0,00	0,00
3331	Kapitaltransferzahlungen von Trägern des öffentlichen Rechts			
3332	Kapitaltransferzahlungen von Beteiligungen			
3333	Kapitaltransferzahlungen von Unternehmen			
3334	Kapitaltransferzahlungen von Haushalten und Organisationen ohne Erwerbscharakter			
3335	Kapitaltransferzahlungen vom Ausland			
33	Summe Einzahlungen investive Gebarung	0,00	0,00	0,00

1. Nachtragsvoranschlag 2024

Marktgemeinde Au am Leithaberge

NVA Finanzierungshaushalt Bereichsbudget 1. und 2. Ebene (Anlage 1b)

Gesundheit (Gruppe 5)

MVAG	Mittelverwendungs- und aufbringungsgruppen (1. und 2. Ebene)	VA 2024 inkl. NVA	VA 2024	1. NVA
341	Auszahlungen aus der Investitionstätigkeit	0,00	0,00	0,00
3411	Auszahlungen für den Erwerb von immateriellem Vermögen			
3412	Auszahlungen für den Erwerb von Grundstücken und Grundstückseinrichtungen			
3413	Auszahlungen für den Erwerb von Gebäuden und Bauten			
3414	Auszahlungen für den Erwerb von technischen Anlagen, Fahrzeugen und Maschinen			
3415	Auszahlungen für den Erwerb von Amts-, Betriebs- und Geschäftsausstattung			
3416	Auszahlungen für den Erwerb von Kulturgütern			
3417	Auszahlungen für den Erwerb von Beteiligungen			
3418	Auszahlungen für den Erwerb von kofinanzierten Schutzbauten			
342	Auszahlungen aus der Gewährung von Darlehen sowie gewährten Vorschüssen	0,00	0,00	0,00
3421	Auszahlungen von Darlehen an Träger des öffentlichen Rechts			
3422	Auszahlungen von Darlehen an Beteiligungen			
3423	Auszahlungen von Darlehen an Unternehmen und Haushalte			
3425	Auszahlungen von Vorschüssen und Anzahlungen			
343	Auszahlungen aus Kapitaltransfers	0,00	0,00	0,00
3431	Kapitaltransferzahlungen an Träger des öffentlichen Rechts			
3432	Kapitaltransferzahlungen an Beteiligungen			
3433	Kapitaltransferzahlungen an Unternehmen (Finanzunternehmen)			
3434	Kapitaltransferzahlungen an Haushalte und Organisationen ohne Erwerbscharakter			
3435	Kapitaltransferzahlungen an das Ausland			
34	Summe Auszahlungen investive Gebarung	0,00	0,00	0,00
SA2	Saldo (2) Geldfluss aus der investiven Gebarung (33 – 34)	0,00	0,00	0,00
SA3	Saldo (3) Nettofinanzierungssaldo (Saldo 1 + Saldo 2)	-291.100,00	-293.000,00	1.900,00
351	Einzahlungen aus der Aufnahme von Finanzschulden	0,00	0,00	0,00
3511	Einzahlungen aus empfangenen Darlehen von öffentlichen Körperschaften und Rechtsträgern			
3512	Einzahlungen aus empfangenen Darlehen von Beteiligungen			
3513	Einzahlungen aus empfangenen Darlehen von Unternehmen und privaten Haushalten			
3514	Einzahlungen aus Finanzschulden (Finanzunternehmen)			
3515	Einzahlungen aus Aufnahmen von Leasingverbindlichkeiten			
353	Einzahlungen infolge eines Kapitaltausches bei derivativen Finanzinstrumenten mit Grundgeschäft	0,00	0,00	0,00
3530	Einzahlungen infolge eines Kapitaltausches bei derivativen Finanzinstrumenten mit Grundgeschäft			
355	Einzahlungen aus dem Abgang von Finanzinstrumenten	0,00	0,00	0,00

1. Nachtragsvoranschlag 2024

NVA Finanzierungshaushalt Bereichsbudget 1. und 2. Ebene (Anlage 1b)

Marktgemeinde Au am Leithaberge

Gesundheit (Gruppe 5)

MVAG	Mittelverwendungs- und aufbringungsgruppen (1. und 2. Ebene)	VA 2024 inkl. NVA	VA 2024	1. NVA
3550	Einzahlungen aus dem Abgang von Finanzinstrumenten			
35	Summe Einzahlungen aus der Finanzierungstätigkeit	0,00	0,00	0,00
361	Auszahlungen aus der Tilgung von Finanzschulden	0,00	0,00	0,00
3611	Auszahlungen aus empfangenen Darlehen von öffentlichen Körperschaften und Rechtsträgern			
3612	Auszahlungen aus empfangenen Darlehen von Beteiligungen			
3613	Auszahlungen aus empfangenen Darlehen von Unternehmen und privaten Haushalten			
3614	Auszahlungen aus Finanzschulden			
3615	Auszahlungen aus Rückzahlungen von Leasingverbindlichkeiten			
363	Auszahlungen infolge eines Kapitaltausches bei derivativen Finanzinstrumenten mit Grundgeschäft	0,00	0,00	0,00
3630	Auszahlungen infolge eines Kapitaltausches bei derivativen Finanzinstrumenten mit Grundgeschäft			
365	Auszahlungen für den Erwerb von Finanzinstrumenten	0,00	0,00	0,00
3650	Auszahlungen für den Erwerb von Finanzinstrumenten			
36	Summe Auszahlungen aus der Finanzierungstätigkeit	0,00	0,00	0,00
SA4	Saldo (4) Geldfluss aus der Finanzierungstätigkeit (35 – 36)	0,00	0,00	0,00
SA5	Saldo (5) Geldfluss aus der voranschlagswirksamen Gebarung (Saldo 3 + Saldo 4)	-291.100,00	-293.000,00	1.900,00

1. Nachtragsvoranschlag 2024

Marktgemeinde Au am Leithaberge

NVA Finanzierungshaushalt Bereichsbudget 1. und 2. Ebene (Anlage 1b)

Straßen- und Wasserbau, Verkehr (Gruppe 6)

MVAG	Mittelverwendungs- und aufbringungsgruppen (1. und 2. Ebene)	VA 2024 inkl. NVA	VA 2024	1. NVA
311	Einzahlungen aus operativer Verwaltungstätigkeit	0,00	100,00	-100,00
3111	Einzahlungen aus eigenen Abgaben			
3112	Einzahlungen aus Ertragsanteilen			
3113	Einzahlungen aus Gebühren			
3114	Einzahlungen aus Leistungen		100,00	-100,00
3115	Einzahlungen aus Besitz und wirtschaftlicher Tätigkeit			
3116	Einzahlungen aus Veräußerung von geringwertigen Wirtschaftsgütern (GWG) und sonstige Einzahlungen			
312	Einzahlungen aus Transfers	300.300,00	300.200,00	100,00
3121	Transferzahlungen von Trägern des öffentlichen Rechts	300.000,00	300.000,00	
3122	Transferzahlungen von Beteiligungen			
3123	Transferzahlungen von Unternehmen (inkl. Finanzunternehmen)			
3124	Transferzahlungen von Haushalten und Organisationen ohne Erwerbscharakter	300,00	200,00	100,00
3125	Transferzahlungen vom Ausland			
3126	Investitions- und Tilgungszuschüsse zwischen Unternehmungen und Betrieben der Gebietskörperschaft und der Gebietskörperschaft			
313	Einzahlungen aus Finanzerträgen	0,00	0,00	0,00
3131	Einzahlungen aus Zinserträgen			
3132	Einzahlungen aus Zinsen aus derivativen Finanzinstrumenten mit und ohne Grundgeschäft			
3133	Einzahlungen aus Gewinnentnahmen von marktbestimmten Betrieben			
3134	Sonstige Einzahlungen aus Finanzerträgen			
3135	Einzahlungen aus Dividenden/Gewinnausschüttungen			
31	Summe Einzahlungen operative Gebarung	300.300,00	300.300,00	0,00
321	Auszahlungen aus Personalaufwand	0,00	0,00	0,00
3211	Auszahlungen für Personalaufwand (Bezüge, Nebengebühren, und Mehrleistungsvergütungen)			
3212	Auszahlungen für gesetzliche und freiwillige Sozialaufwendungen			
3213	Auszahlungen aus sonstigem Personalaufwand			
322	Auszahlungen aus Sachaufwand	14.100,00	17.700,00	-3.600,00
3221	Auszahlungen für Gebrauchs- und Verbrauchsgüter, Handelswaren	300,00	2.600,00	-2.300,00
3222	Auszahlungen für Verwaltungs- und Betriebsaufwand			
3223	Auszahlungen für Leasing- und Mietaufwand			
3224	Auszahlungen für Instandhaltung	1.600,00	3.000,00	-1.400,00
3225	Sonstige Auszahlungen aus Sachaufwand	12.200,00	12.100,00	100,00
3226	Auszahlungen aus der Inanspruchnahme von Haftungen			
323	Auszahlungen aus Transfers	7.400,00	7.400,00	0,00
3231	Transferzahlungen an Träger des öffentlichen Rechts	7.400,00	7.400,00	

1. Nachtragsvoranschlag 2024

NVA Finanzierungshaushalt Bereichsbudget 1. und 2. Ebene (Anlage 1b)

Marktgemeinde Au am Leithaberge

Straßen- und Wasserbau, Verkehr (Gruppe 6)

MVAG	Mittelverwendungs- und aufbringungsgruppen (1. und 2. Ebene)	VA 2024 inkl. NVA	VA 2024	1. NVA
3232	Transferzahlungen an Beteiligungen			
3233	Transferzahlungen an Unternehmen (inkl. Finanzunternehmen)			
3234	Transferzahlungen an Haushalte und Organisationen ohne Erwerbscharakter			
3235	Transferzahlungen an das Ausland			
3236	Investitions- und Tilgungszuschüsse zwischen Unternehmungen und Betrieben der Gebietskörperschaft und der Gebietskörperschaft			
324	Auszahlungen aus Finanzaufwand	0,00	0,00	0,00
3241	Auszahlungen für Zinsen			
3242	Auszahlungen für Zinsen aus derivativen Finanzinstrumenten mit und ohne Grundgeschäft			
3243	Auszahlungen aus Gewinnentnahmen von marktbestimmten Betrieben			
3244	Sonstige Auszahlungen aus Finanzaufwendungen			
32	Summe Auszahlungen operative Gebarung	21.500,00	25.100,00	-3.600,00
SA1	Saldo (1) Geldfluss aus der operativen Gebarung (31 – 32)	278.800,00	275.200,00	3.600,00
331	Einzahlungen aus der Investitionstätigkeit	0,00	0,00	0,00
3311	Einzahlungen aus der Veräußerung von immateriellem Vermögen			
3312	Einzahlungen aus der Veräußerung von Grundstücken und Grundstückeinrichtungen			
3313	Einzahlungen aus der Veräußerung von Gebäuden und Bauten			
3314	Einzahlungen aus der Veräußerung von technischen Anlagen, Fahrzeugen und Maschinen			
3315	Einzahlungen aus der Veräußerung von Amts-, Betriebs- und Geschäftsausstattung			
3316	Einzahlungen aus der Veräußerung von Kulturgütern			
3317	Einzahlungen aus der Veräußerung von Beteiligungen			
3318	Einzahlungen aus der Veräußerung von kofinanzierten Schutzbauten			
332	Einzahlungen aus der Rückzahlung von Darlehen sowie gewährten Vorschüssen	0,00	0,00	0,00
3321	Einzahlungen aus Darlehen an Träger des öffentlichen Rechts			
3322	Einzahlungen aus Darlehen an Beteiligungen			
3323	Einzahlungen aus Darlehen an Unternehmen und Haushalte			
3325	Einzahlungen aus Vorschüssen und Anzahlungen			
333	Einzahlungen aus Kapitaltransfers	0,00	0,00	0,00
3331	Kapitaltransferzahlungen von Trägern des öffentlichen Rechts			
3332	Kapitaltransferzahlungen von Beteiligungen			
3333	Kapitaltransferzahlungen von Unternehmen			
3334	Kapitaltransferzahlungen von Haushalten und Organisationen ohne Erwerbscharakter			
3335	Kapitaltransferzahlungen vom Ausland			
33	Summe Einzahlungen investive Gebarung	0,00	0,00	0,00

1. Nachtragsvoranschlag 2024

Marktgemeinde Au am Leithaberge

NVA Finanzierungshaushalt Bereichsbudget 1. und 2. Ebene (Anlage 1b)

Straßen- und Wasserbau, Verkehr (Gruppe 6)

MVAG	Mittelverwendungs- und aufbringungsgruppen (1. und 2. Ebene)	VA 2024 inkl. NVA	VA 2024	1. NVA
341	Auszahlungen aus der Investitionstätigkeit	413.900,00	323.000,00	90.900,00
3411	Auszahlungen für den Erwerb von immateriellem Vermögen			
3412	Auszahlungen für den Erwerb von Grundstücken und Grundstückseinrichtungen	413.900,00	323.000,00	90.900,00
3413	Auszahlungen für den Erwerb von Gebäuden und Bauten			
3414	Auszahlungen für den Erwerb von technischen Anlagen, Fahrzeugen und Maschinen			
3415	Auszahlungen für den Erwerb von Amts-, Betriebs- und Geschäftsausstattung			
3416	Auszahlungen für den Erwerb von Kulturgütern			
3417	Auszahlungen für den Erwerb von Beteiligungen			
3418	Auszahlungen für den Erwerb von kofinanzierten Schutzbauten			
342	Auszahlungen aus der Gewährung von Darlehen sowie gewährten Vorschüssen	0,00	0,00	0,00
3421	Auszahlungen von Darlehen an Träger des öffentlichen Rechts			
3422	Auszahlungen von Darlehen an Beteiligungen			
3423	Auszahlungen von Darlehen an Unternehmen und Haushalte			
3425	Auszahlungen von Vorschüssen und Anzahlungen			
343	Auszahlungen aus Kapitaltransfers	0,00	0,00	0,00
3431	Kapitaltransferzahlungen an Träger des öffentlichen Rechts			
3432	Kapitaltransferzahlungen an Beteiligungen			
3433	Kapitaltransferzahlungen an Unternehmen (Finanzunternehmen)			
3434	Kapitaltransferzahlungen an Haushalte und Organisationen ohne Erwerbscharakter			
3435	Kapitaltransferzahlungen an das Ausland			
34	Summe Auszahlungen investive Gebarung	413.900,00	323.000,00	90.900,00
SA2	Saldo (2) Geldfluss aus der investiven Gebarung (33 – 34)	-413.900,00	-323.000,00	-90.900,00
SA3	Saldo (3) Nettofinanzierungssaldo (Saldo 1 + Saldo 2)	-135.100,00	-47.800,00	-87.300,00
351	Einzahlungen aus der Aufnahme von Finanzschulden	0,00	0,00	0,00
3511	Einzahlungen aus empfangenen Darlehen von öffentlichen Körperschaften und Rechtsträgern			
3512	Einzahlungen aus empfangenen Darlehen von Beteiligungen			
3513	Einzahlungen aus empfangenen Darlehen von Unternehmen und privaten Haushalten			
3514	Einzahlungen aus Finanzschulden (Finanzunternehmen)			
3515	Einzahlungen aus Aufnahmen von Leasingverbindlichkeiten			
353	Einzahlungen infolge eines Kapitaltausches bei derivativen Finanzinstrumenten mit Grundgeschäft	0,00	0,00	0,00
3530	Einzahlungen infolge eines Kapitaltausches bei derivativen Finanzinstrumenten mit Grundgeschäft			
355	Einzahlungen aus dem Abgang von Finanzinstrumenten	0,00	0,00	0,00

1. Nachtragsvoranschlag 2024

NVA Finanzierungshaushalt Bereichsbudget 1. und 2. Ebene (Anlage 1b)

Marktgemeinde Au am Leithaberge

Straßen- und Wasserbau, Verkehr (Gruppe 6)

MVAG	Mittelverwendungs- und aufbringungsgruppen (1. und 2. Ebene)	VA 2024 inkl. NVA	VA 2024	1. NVA
3550	Einzahlungen aus dem Abgang von Finanzinstrumenten			
35	Summe Einzahlungen aus der Finanzierungstätigkeit	0,00	0,00	0,00
361	Auszahlungen aus der Tilgung von Finanzschulden	0,00	0,00	0,00
3611	Auszahlungen aus empfangenen Darlehen von öffentlichen Körperschaften und Rechtsträgern			
3612	Auszahlungen aus empfangenen Darlehen von Beteiligungen			
3613	Auszahlungen aus empfangenen Darlehen von Unternehmen und privaten Haushalten			
3614	Auszahlungen aus Finanzschulden			
3615	Auszahlungen aus Rückzahlungen von Leasingverbindlichkeiten			
363	Auszahlungen infolge eines Kapitaltausches bei derivativen Finanzinstrumenten mit Grundgeschäft	0,00	0,00	0,00
3630	Auszahlungen infolge eines Kapitaltausches bei derivativen Finanzinstrumenten mit Grundgeschäft			
365	Auszahlungen für den Erwerb von Finanzinstrumenten	0,00	0,00	0,00
3650	Auszahlungen für den Erwerb von Finanzinstrumenten			
36	Summe Auszahlungen aus der Finanzierungstätigkeit	0,00	0,00	0,00
SA4	Saldo (4) Geldfluss aus der Finanzierungstätigkeit (35 – 36)	0,00	0,00	0,00
SA5	Saldo (5) Geldfluss aus der voranschlagswirksamen Gebarung (Saldo 3 + Saldo 4)	-135.100,00	-47.800,00	-87.300,00

1. Nachtragsvoranschlag 2024

NVA Finanzierungshaushalt Bereichsbudget 1. und 2. Ebene (Anlage 1b)

Marktgemeinde Au am Leithaberge

Wirtschaftsförderung (Gruppe 7)

MVAG	Mittelverwendungs- und aufbringungsgruppen (1. und 2. Ebene)	VA 2024 inkl. NVA	VA 2024	1. NVA
311	Einzahlungen aus operativer Verwaltungstätigkeit	377.800,00	400.000,00	-22.200,00
3111	Einzahlungen aus eigenen Abgaben			
3112	Einzahlungen aus Ertragsanteilen			
3113	Einzahlungen aus Gebühren			
3114	Einzahlungen aus Leistungen	368.000,00	400.000,00	-32.000,00
3115	Einzahlungen aus Besitz und wirtschaftlicher Tätigkeit	9.800,00		9.800,00
3116	Einzahlungen aus Veräußerung von geringwertigen Wirtschaftsgütern (GWG) und sonstige Einzahlungen			
312	Einzahlungen aus Transfers	6.700,00	3.600,00	3.100,00
3121	Transferzahlungen von Trägern des öffentlichen Rechts	6.700,00	3.600,00	3.100,00
3122	Transferzahlungen von Beteiligungen			
3123	Transferzahlungen von Unternehmen (inkl. Finanzunternehmen)			
3124	Transferzahlungen von Haushalten und Organisationen ohne Erwerbscharakter			
3125	Transferzahlungen vom Ausland			
3126	Investitions- und Tilgungszuschüsse zwischen Unternehmungen und Betrieben der Gebietskörperschaft und der Gebietskörperschaft			
313	Einzahlungen aus Finanzerträgen	0,00	0,00	0,00
3131	Einzahlungen aus Zinserträgen			
3132	Einzahlungen aus Zinsen aus derivativen Finanzinstrumenten mit und ohne Grundgeschäft			
3133	Einzahlungen aus Gewinnentnahmen von marktbestimmten Betrieben			
3134	Sonstige Einzahlungen aus Finanzerträgen			
3135	Einzahlungen aus Dividenden/Gewinnausschüttungen			
31	Summe Einzahlungen operative Gebarung	384.500,00	403.600,00	-19.100,00
321	Auszahlungen aus Personalaufwand	0,00	0,00	0,00
3211	Auszahlungen für Personalaufwand (Bezüge, Nebengebühren, und Mehrleistungsvergütungen)			
3212	Auszahlungen für gesetzliche und freiwillige Sozialaufwendungen			
3213	Auszahlungen aus sonstigem Personalaufwand			
322	Auszahlungen aus Sachaufwand	1.800,00	5.000,00	-3.200,00
3221	Auszahlungen für Gebrauchs- und Verbrauchsgüter, Handelswaren			
3222	Auszahlungen für Verwaltungs- und Betriebsaufwand	900,00	3.000,00	-2.100,00
3223	Auszahlungen für Leasing- und Mietaufwand			
3224	Auszahlungen für Instandhaltung	800,00	1.500,00	-700,00
3225	Sonstige Auszahlungen aus Sachaufwand	100,00	500,00	-400,00
3226	Auszahlungen aus der Inanspruchnahme von Haftungen			
323	Auszahlungen aus Transfers	600,00	500,00	100,00
3231	Transferzahlungen an Träger des öffentlichen Rechts			

1. Nachtragsvoranschlag 2024

Marktgemeinde Au am Leithaberge

NVA Finanzierungshaushalt Bereichsbudget 1. und 2. Ebene (Anlage 1b)

Wirtschaftsförderung (Gruppe 7)

MVAG	Mittelverwendungs- und aufbringungsgruppen (1. und 2. Ebene)	VA 2024 inkl. NVA	VA 2024	1. NVA
3232	Transferzahlungen an Beteiligungen			
3233	Transferzahlungen an Unternehmen (inkl. Finanzunternehmen)	600,00	500,00	100,00
3234	Transferzahlungen an Haushalte und Organisationen ohne Erwerbscharakter			
3235	Transferzahlungen an das Ausland			
3236	Investitions- und Tilgungszuschüsse zwischen Unternehmungen und Betrieben der Gebietskörperschaft und der Gebietskörperschaft			
324	Auszahlungen aus Finanzaufwand	0,00	0,00	0,00
3241	Auszahlungen für Zinsen			
3242	Auszahlungen für Zinsen aus derivativen Finanzinstrumenten mit und ohne Grundgeschäft			
3243	Auszahlungen aus Gewinnentnahmen von marktbestimmten Betrieben			
3244	Sonstige Auszahlungen aus Finanzaufwendungen			
32	Summe Auszahlungen operative Gebarung	2.400,00	5.500,00	-3.100,00
SA1	Saldo (1) Geldfluss aus der operativen Gebarung (31 – 32)	382.100,00	398.100,00	-16.000,00
331	Einzahlungen aus der Investitionstätigkeit	0,00	0,00	0,00
3311	Einzahlungen aus der Veräußerung von immateriellem Vermögen			
3312	Einzahlungen aus der Veräußerung von Grundstücken und Grundstückeinrichtungen			
3313	Einzahlungen aus der Veräußerung von Gebäuden und Bauten			
3314	Einzahlungen aus der Veräußerung von technischen Anlagen, Fahrzeugen und Maschinen			
3315	Einzahlungen aus der Veräußerung von Amts-, Betriebs- und Geschäftsausstattung			
3316	Einzahlungen aus der Veräußerung von Kulturgütern			
3317	Einzahlungen aus der Veräußerung von Beteiligungen			
3318	Einzahlungen aus der Veräußerung von kofinanzierten Schutzbauten			
332	Einzahlungen aus der Rückzahlung von Darlehen sowie gewährten Vorschüssen	0,00	0,00	0,00
3321	Einzahlungen aus Darlehen an Träger des öffentlichen Rechts			
3322	Einzahlungen aus Darlehen an Beteiligungen			
3323	Einzahlungen aus Darlehen an Unternehmen und Haushalte			
3325	Einzahlungen aus Vorschüssen und Anzahlungen			
333	Einzahlungen aus Kapitaltransfers	24.000,00	4.500,00	19.500,00
3331	Kapitaltransferzahlungen von Trägern des öffentlichen Rechts	20.600,00	1.500,00	19.100,00
3332	Kapitaltransferzahlungen von Beteiligungen			
3333	Kapitaltransferzahlungen von Unternehmen			
3334	Kapitaltransferzahlungen von Haushalten und Organisationen ohne Erwerbscharakter	3.400,00	3.000,00	400,00
3335	Kapitaltransferzahlungen vom Ausland			
33	Summe Einzahlungen investive Gebarung	24.000,00	4.500,00	19.500,00

1. Nachtragsvoranschlag 2024

Marktgemeinde Au am Leithaberge

NVA Finanzierungshaushalt Bereichsbudget 1. und 2. Ebene (Anlage 1b)

Wirtschaftsförderung (Gruppe 7)

MVAG	Mittelverwendungs- und aufbringungsgruppen (1. und 2. Ebene)	VA 2024 inkl. NVA	VA 2024	1. NVA
341	Auszahlungen aus der Investitionstätigkeit	44.200,00	13.100,00	31.100,00
3411	Auszahlungen für den Erwerb von immateriellem Vermögen			
3412	Auszahlungen für den Erwerb von Grundstücken und Grundstückseinrichtungen	44.200,00	13.100,00	31.100,00
3413	Auszahlungen für den Erwerb von Gebäuden und Bauten			
3414	Auszahlungen für den Erwerb von technischen Anlagen, Fahrzeugen und Maschinen			
3415	Auszahlungen für den Erwerb von Amts-, Betriebs- und Geschäftsausstattung			
3416	Auszahlungen für den Erwerb von Kulturgütern			
3417	Auszahlungen für den Erwerb von Beteiligungen			
3418	Auszahlungen für den Erwerb von kofinanzierten Schutzbauten			
342	Auszahlungen aus der Gewährung von Darlehen sowie gewährten Vorschüssen	0,00	0,00	0,00
3421	Auszahlungen von Darlehen an Träger des öffentlichen Rechts			
3422	Auszahlungen von Darlehen an Beteiligungen			
3423	Auszahlungen von Darlehen an Unternehmen und Haushalte			
3425	Auszahlungen von Vorschüssen und Anzahlungen			
343	Auszahlungen aus Kapitaltransfers	0,00	0,00	0,00
3431	Kapitaltransferzahlungen an Träger des öffentlichen Rechts			
3432	Kapitaltransferzahlungen an Beteiligungen			
3433	Kapitaltransferzahlungen an Unternehmen (Finanzunternehmen)			
3434	Kapitaltransferzahlungen an Haushalte und Organisationen ohne Erwerbscharakter			
3435	Kapitaltransferzahlungen an das Ausland			
34	Summe Auszahlungen investive Gebarung	44.200,00	13.100,00	31.100,00
SA2	Saldo (2) Geldfluss aus der investiven Gebarung (33 – 34)	-20.200,00	-8.600,00	-11.600,00
SA3	Saldo (3) Nettofinanzierungssaldo (Saldo 1 + Saldo 2)	361.900,00	389.500,00	-27.600,00
351	Einzahlungen aus der Aufnahme von Finanzschulden	0,00	0,00	0,00
3511	Einzahlungen aus empfangenen Darlehen von öffentlichen Körperschaften und Rechtsträgern			
3512	Einzahlungen aus empfangenen Darlehen von Beteiligungen			
3513	Einzahlungen aus empfangenen Darlehen von Unternehmen und privaten Haushalten			
3514	Einzahlungen aus Finanzschulden (Finanzunternehmen)			
3515	Einzahlungen aus Aufnahmen von Leasingverbindlichkeiten			
353	Einzahlungen infolge eines Kapitaltausches bei derivativen Finanzinstrumenten mit Grundgeschäft	0,00	0,00	0,00
3530	Einzahlungen infolge eines Kapitaltausches bei derivativen Finanzinstrumenten mit Grundgeschäft			
355	Einzahlungen aus dem Abgang von Finanzinstrumenten	0,00	0,00	0,00

1. Nachtragsvoranschlag 2024

Marktgemeinde Au am Leithaberge

NVA Finanzierungshaushalt Bereichsbudget 1. und 2. Ebene (Anlage 1b)

Wirtschaftsförderung (Gruppe 7)

MVAG	Mittelverwendungs- und aufbringungsgruppen (1. und 2. Ebene)	VA 2024 inkl. NVA	VA 2024	1. NVA
3550	Einzahlungen aus dem Abgang von Finanzinstrumenten			
35	Summe Einzahlungen aus der Finanzierungstätigkeit	0,00	0,00	0,00
361	Auszahlungen aus der Tilgung von Finanzschulden	0,00	0,00	0,00
3611	Auszahlungen aus empfangenen Darlehen von öffentlichen Körperschaften und Rechtsträgern			
3612	Auszahlungen aus empfangenen Darlehen von Beteiligungen			
3613	Auszahlungen aus empfangenen Darlehen von Unternehmen und privaten Haushalten			
3614	Auszahlungen aus Finanzschulden			
3615	Auszahlungen aus Rückzahlungen von Leasingverbindlichkeiten			
363	Auszahlungen infolge eines Kapitaltausches bei derivativen Finanzinstrumenten mit Grundgeschäft	0,00	0,00	0,00
3630	Auszahlungen infolge eines Kapitaltausches bei derivativen Finanzinstrumenten mit Grundgeschäft			
365	Auszahlungen für den Erwerb von Finanzinstrumenten	0,00	0,00	0,00
3650	Auszahlungen für den Erwerb von Finanzinstrumenten			
36	Summe Auszahlungen aus der Finanzierungstätigkeit	0,00	0,00	0,00
SA4	Saldo (4) Geldfluss aus der Finanzierungstätigkeit (35 – 36)	0,00	0,00	0,00
SA5	Saldo (5) Geldfluss aus der voranschlagswirksamen Gebarung (Saldo 3 + Saldo 4)	361.900,00	389.500,00	-27.600,00

1. Nachtragsvoranschlag 2024

Marktgemeinde Au am Leithaberge

NVA Finanzierungshaushalt Bereichsbudget 1. und 2. Ebene (Anlage 1b)

Dienstleistungen (Gruppe 8)

MVAG	Mittelverwendungs- und aufbringungsgruppen (1. und 2. Ebene)	VA 2024 inkl. NVA	VA 2024	1. NVA
311	Einzahlungen aus operativer Verwaltungstätigkeit	633.300,00	620.200,00	13.100,00
3111	Einzahlungen aus eigenen Abgaben			
3112	Einzahlungen aus Ertragsanteilen			
3113	Einzahlungen aus Gebühren	335.500,00	331.200,00	4.300,00
3114	Einzahlungen aus Leistungen	136.000,00	135.800,00	200,00
3115	Einzahlungen aus Besitz und wirtschaftlicher Tätigkeit	153.900,00	150.100,00	3.800,00
3116	Einzahlungen aus Veräußerung von geringwertigen Wirtschaftsgütern (GWG) und sonstige Einzahlungen	7.900,00	3.100,00	4.800,00
312	Einzahlungen aus Transfers	68.900,00	101.100,00	-32.200,00
3121	Transferzahlungen von Trägern des öffentlichen Rechts	64.300,00	101.100,00	-36.800,00
3122	Transferzahlungen von Beteiligungen			
3123	Transferzahlungen von Unternehmen (inkl. Finanzunternehmen)			
3124	Transferzahlungen von Haushalten und Organisationen ohne Erwerbscharakter	100,00		100,00
3125	Transferzahlungen vom Ausland	4.500,00		4.500,00
3126	Investitions- und Tilgungszuschüsse zwischen Unternehmungen und Betrieben der Gebietskörperschaft und der Gebietskörperschaft			
313	Einzahlungen aus Finanzerträgen	0,00	0,00	0,00
3131	Einzahlungen aus Zinserträgen			
3132	Einzahlungen aus Zinsen aus derivativen Finanzinstrumenten mit und ohne Grundgeschäft			
3133	Einzahlungen aus Gewinnentnahmen von marktbestimmten Betrieben			
3134	Sonstige Einzahlungen aus Finanzerträgen			
3135	Einzahlungen aus Dividenden/Gewinnausschüttungen			
31	Summe Einzahlungen operative Gebarung	702.200,00	721.300,00	-19.100,00
321	Auszahlungen aus Personalaufwand	137.300,00	147.100,00	-9.800,00
3211	Auszahlungen für Personalaufwand (Bezüge, Nebengebühren, und Mehrleistungsvergütungen)	110.400,00	117.200,00	-6.800,00
3212	Auszahlungen für gesetzliche und freiwillige Sozialaufwendungen	25.900,00	29.100,00	-3.200,00
3213	Auszahlungen aus sonstigem Personalaufwand	1.000,00	800,00	200,00
322	Auszahlungen aus Sachaufwand	445.000,00	461.300,00	-16.300,00
3221	Auszahlungen für Gebrauchs- und Verbrauchsgüter, Handelswaren	35.100,00	36.700,00	-1.600,00
3222	Auszahlungen für Verwaltungs- und Betriebsaufwand	42.000,00	75.200,00	-33.200,00
3223	Auszahlungen für Leasing- und Mietaufwand	3.100,00	2.300,00	800,00
3224	Auszahlungen für Instandhaltung	96.400,00	122.800,00	-26.400,00
3225	Sonstige Auszahlungen aus Sachaufwand	268.400,00	224.300,00	44.100,00
3226	Auszahlungen aus der Inanspruchnahme von Haftungen			
323	Auszahlungen aus Transfers	3.800,00	5.500,00	-1.700,00
3231	Transferzahlungen an Träger des öffentlichen Rechts	3.500,00	5.500,00	-2.000,00

1. Nachtragsvoranschlag 2024

Marktgemeinde Au am Leithaberge

NVA Finanzierungshaushalt Bereichsbudget 1. und 2. Ebene (Anlage 1b)

Dienstleistungen (Gruppe 8)

MVAG	Mittelverwendungs- und aufbringungsgruppen (1. und 2. Ebene)	VA 2024 inkl. NVA	VA 2024	1. NVA
3232	Transferzahlungen an Beteiligungen			
3233	Transferzahlungen an Unternehmen (inkl. Finanzunternehmen)			
3234	Transferzahlungen an Haushalte und Organisationen ohne Erwerbscharakter	300,00		300,00
3235	Transferzahlungen an das Ausland			
3236	Investitions- und Tilgungszuschüsse zwischen Unternehmungen und Betrieben der Gebietskörperschaft und der Gebietskörperschaft			
324	Auszahlungen aus Finanzaufwand	21.100,00	20.600,00	500,00
3241	Auszahlungen für Zinsen	20.600,00	20.000,00	600,00
3242	Auszahlungen für Zinsen aus derivativen Finanzinstrumenten mit und ohne Grundgeschäft			
3243	Auszahlungen aus Gewinnentnahmen von marktbestimmten Betrieben			
3244	Sonstige Auszahlungen aus Finanzaufwendungen	500,00	600,00	-100,00
32	Summe Auszahlungen operative Gebarung	607.200,00	634.500,00	-27.300,00
SA1	Saldo (1) Geldfluss aus der operativen Gebarung (31 – 32)	95.000,00	86.800,00	8.200,00
331	Einzahlungen aus der Investitionstätigkeit	27.900,00	63.000,00	-35.100,00
3311	Einzahlungen aus der Veräußerung von immateriellem Vermögen			
3312	Einzahlungen aus der Veräußerung von Grundstücken und Grundstückeinrichtungen	27.900,00	63.000,00	-35.100,00
3313	Einzahlungen aus der Veräußerung von Gebäuden und Bauten			
3314	Einzahlungen aus der Veräußerung von technischen Anlagen, Fahrzeugen und Maschinen			
3315	Einzahlungen aus der Veräußerung von Amts-, Betriebs- und Geschäftsausstattung			
3316	Einzahlungen aus der Veräußerung von Kulturgütern			
3317	Einzahlungen aus der Veräußerung von Beteiligungen			
3318	Einzahlungen aus der Veräußerung von kofinanzierten Schutzbauten			
332	Einzahlungen aus der Rückzahlung von Darlehen sowie gewährten Vorschüssen	0,00	0,00	0,00
3321	Einzahlungen aus Darlehen an Träger des öffentlichen Rechts			
3322	Einzahlungen aus Darlehen an Beteiligungen			
3323	Einzahlungen aus Darlehen an Unternehmen und Haushalte			
3325	Einzahlungen aus Vorschüssen und Anzahlungen			
333	Einzahlungen aus Kapitaltransfers	134.300,00	69.000,00	65.300,00
3331	Kapitaltransferzahlungen von Trägern des öffentlichen Rechts	129.600,00	52.000,00	77.600,00
3332	Kapitaltransferzahlungen von Beteiligungen			
3333	Kapitaltransferzahlungen von Unternehmen			
3334	Kapitaltransferzahlungen von Haushalten und Organisationen ohne Erwerbscharakter	4.700,00	17.000,00	-12.300,00
3335	Kapitaltransferzahlungen vom Ausland			
33	Summe Einzahlungen investive Gebarung	162.200,00	132.000,00	30.200,00

1. Nachtragsvoranschlag 2024

Marktgemeinde Au am Leithaberge

NVA Finanzierungshaushalt Bereichsbudget 1. und 2. Ebene (Anlage 1b)

Dienstleistungen (Gruppe 8)

MVAG	Mittelverwendungs- und aufbringungsgruppen (1. und 2. Ebene)	VA 2024 inkl. NVA	VA 2024	1. NVA
341	Auszahlungen aus der Investitionstätigkeit	421.900,00	471.000,00	-49.100,00
3411	Auszahlungen für den Erwerb von immateriellem Vermögen			
3412	Auszahlungen für den Erwerb von Grundstücken und Grundstückseinrichtungen	345.500,00	260.500,00	85.000,00
3413	Auszahlungen für den Erwerb von Gebäuden und Bauten		90.000,00	-90.000,00
3414	Auszahlungen für den Erwerb von technischen Anlagen, Fahrzeugen und Maschinen	26.000,00	21.000,00	5.000,00
3415	Auszahlungen für den Erwerb von Amts-, Betriebs- und Geschäftsausstattung	50.400,00	99.500,00	-49.100,00
3416	Auszahlungen für den Erwerb von Kulturgütern			
3417	Auszahlungen für den Erwerb von Beteiligungen			
3418	Auszahlungen für den Erwerb von kofinanzierten Schutzbauten			
342	Auszahlungen aus der Gewährung von Darlehen sowie gewährten Vorschüssen	0,00	0,00	0,00
3421	Auszahlungen von Darlehen an Träger des öffentlichen Rechts			
3422	Auszahlungen von Darlehen an Beteiligungen			
3423	Auszahlungen von Darlehen an Unternehmen und Haushalte			
3425	Auszahlungen von Vorschüssen und Anzahlungen			
343	Auszahlungen aus Kapitaltransfers	0,00	0,00	0,00
3431	Kapitaltransferzahlungen an Träger des öffentlichen Rechts			
3432	Kapitaltransferzahlungen an Beteiligungen			
3433	Kapitaltransferzahlungen an Unternehmen (Finanzunternehmen)			
3434	Kapitaltransferzahlungen an Haushalte und Organisationen ohne Erwerbscharakter			
3435	Kapitaltransferzahlungen an das Ausland			
34	Summe Auszahlungen investive Gebarung	421.900,00	471.000,00	-49.100,00
SA2	Saldo (2) Geldfluss aus der investiven Gebarung (33 – 34)	-259.700,00	-339.000,00	79.300,00
SA3	Saldo (3) Nettofinanzierungssaldo (Saldo 1 + Saldo 2)	-164.700,00	-252.200,00	87.500,00
351	Einzahlungen aus der Aufnahme von Finanzschulden	0,00	0,00	0,00
3511	Einzahlungen aus empfangenen Darlehen von öffentlichen Körperschaften und Rechtsträgern			
3512	Einzahlungen aus empfangenen Darlehen von Beteiligungen			
3513	Einzahlungen aus empfangenen Darlehen von Unternehmen und privaten Haushalten			
3514	Einzahlungen aus Finanzschulden (Finanzunternehmen)			
3515	Einzahlungen aus Aufnahmen von Leasingverbindlichkeiten			
353	Einzahlungen infolge eines Kapitaltausches bei derivativen Finanzinstrumenten mit Grundgeschäft	0,00	0,00	0,00
3530	Einzahlungen infolge eines Kapitaltausches bei derivativen Finanzinstrumenten mit Grundgeschäft			
355	Einzahlungen aus dem Abgang von Finanzinstrumenten	0,00	0,00	0,00

1. Nachtragsvoranschlag 2024

NVA Finanzierungshaushalt Bereichsbudget 1. und 2. Ebene (Anlage 1b)

Marktgemeinde Au am Leithaberge

Dienstleistungen (Gruppe 8)

MVAG	Mittelverwendungs- und aufbringungsgruppen (1. und 2. Ebene)	VA 2024 inkl. NVA	VA 2024	1. NVA
3550	Einzahlungen aus dem Abgang von Finanzinstrumenten			
35	Summe Einzahlungen aus der Finanzierungstätigkeit	0,00	0,00	0,00
361	Auszahlungen aus der Tilgung von Finanzschulden	73.200,00	72.800,00	400,00
3611	Auszahlungen aus empfangenen Darlehen von öffentlichen Körperschaften und Rechtsträgern	37.800,00	37.400,00	400,00
3612	Auszahlungen aus empfangenen Darlehen von Beteiligungen			
3613	Auszahlungen aus empfangenen Darlehen von Unternehmen und privaten Haushalten			
3614	Auszahlungen aus Finanzschulden	35.400,00	35.400,00	
3615	Auszahlungen aus Rückzahlungen von Leasingverbindlichkeiten			
363	Auszahlungen infolge eines Kapitaltausches bei derivativen Finanzinstrumenten mit Grundgeschäft	0,00	0,00	0,00
3630	Auszahlungen infolge eines Kapitaltausches bei derivativen Finanzinstrumenten mit Grundgeschäft			
365	Auszahlungen für den Erwerb von Finanzinstrumenten	0,00	0,00	0,00
3650	Auszahlungen für den Erwerb von Finanzinstrumenten			
36	Summe Auszahlungen aus der Finanzierungstätigkeit	73.200,00	72.800,00	400,00
SA4	Saldo (4) Geldfluss aus der Finanzierungstätigkeit (35 – 36)	-73.200,00	-72.800,00	-400,00
SA5	Saldo (5) Geldfluss aus der voranschlagswirksamen Gebarung (Saldo 3 + Saldo 4)	-237.900,00	-325.000,00	87.100,00

1. Nachtragsvoranschlag 2024

Marktgemeinde Au am Leithaberge

NVA Finanzierungshaushalt Bereichsbudget 1. und 2. Ebene (Anlage 1b)

Finanzwirtschaft (Gruppe 9)

MVAG	Mittelverwendungs- und aufbringungsgruppen (1. und 2. Ebene)	VA 2024 inkl. NVA	VA 2024	1. NVA
311	Einzahlungen aus operativer Verwaltungstätigkeit	1.148.800,00	1.259.300,00	-110.500,00
3111	Einzahlungen aus eigenen Abgaben	263.400,00	260.200,00	3.200,00
3112	Einzahlungen aus Ertragsanteilen	885.400,00	999.000,00	-113.600,00
3113	Einzahlungen aus Gebühren			
3114	Einzahlungen aus Leistungen			
3115	Einzahlungen aus Besitz und wirtschaftlicher Tätigkeit			
3116	Einzahlungen aus Veräußerung von geringwertigen Wirtschaftsgütern (GWG) und sonstige Einzahlungen		100,00	-100,00
312	Einzahlungen aus Transfers	141.800,00	96.900,00	44.900,00
3121	Transferzahlungen von Trägern des öffentlichen Rechts	141.800,00	96.900,00	44.900,00
3122	Transferzahlungen von Beteiligungen			
3123	Transferzahlungen von Unternehmen (inkl. Finanzunternehmen)			
3124	Transferzahlungen von Haushalten und Organisationen ohne Erwerbscharakter			
3125	Transferzahlungen vom Ausland			
3126	Investitions- und Tilgungszuschüsse zwischen Unternehmungen und Betrieben der Gebietskörperschaft und der Gebietskörperschaft			
313	Einzahlungen aus Finanzerträgen	400,00	500,00	-100,00
3131	Einzahlungen aus Zinserträgen	400,00	500,00	-100,00
3132	Einzahlungen aus Zinsen aus derivativen Finanzinstrumenten mit und ohne Grundgeschäft			
3133	Einzahlungen aus Gewinnentnahmen von marktbestimmten Betrieben			
3134	Sonstige Einzahlungen aus Finanzerträgen			
3135	Einzahlungen aus Dividenden/Gewinnausschüttungen			
31	Summe Einzahlungen operative Gebarung	1.291.000,00	1.356.700,00	-65.700,00
321	Auszahlungen aus Personalaufwand	0,00	0,00	0,00
3211	Auszahlungen für Personalaufwand (Bezüge, Nebengebühren, und Mehrleistungsvergütungen)			
3212	Auszahlungen für gesetzliche und freiwillige Sozialaufwendungen			
3213	Auszahlungen aus sonstigem Personalaufwand			
322	Auszahlungen aus Sachaufwand	15.000,00	19.000,00	-4.000,00
3221	Auszahlungen für Gebrauchs- und Verbrauchsgüter, Handelswaren			
3222	Auszahlungen für Verwaltungs- und Betriebsaufwand	6.800,00	12.000,00	-5.200,00
3223	Auszahlungen für Leasing- und Mietaufwand	200,00	200,00	
3224	Auszahlungen für Instandhaltung			
3225	Sonstige Auszahlungen aus Sachaufwand	8.000,00	6.800,00	1.200,00
3226	Auszahlungen aus der Inanspruchnahme von Haftungen			
323	Auszahlungen aus Transfers	0,00	0,00	0,00
3231	Transferzahlungen an Träger des öffentlichen Rechts			

1. Nachtragsvoranschlag 2024

NVA Finanzierungshaushalt Bereichsbudget 1. und 2. Ebene (Anlage 1b)

Marktgemeinde Au am Leithaberge

Finanzwirtschaft (Gruppe 9)

MVAG	Mittelverwendungs- und aufbringungsgruppen (1. und 2. Ebene)	VA 2024 inkl. NVA	VA 2024	1. NVA
3232	Transferzahlungen an Beteiligungen			
3233	Transferzahlungen an Unternehmen (inkl. Finanzunternehmen)			
3234	Transferzahlungen an Haushalte und Organisationen ohne Erwerbscharakter			
3235	Transferzahlungen an das Ausland			
3236	Investitions- und Tilgungszuschüsse zwischen Unternehmungen und Betrieben der Gebietskörperschaft und der Gebietskörperschaft			
324	Auszahlungen aus Finanzaufwand	2.700,00	2.600,00	100,00
3241	Auszahlungen für Zinsen			
3242	Auszahlungen für Zinsen aus derivativen Finanzinstrumenten mit und ohne Grundgeschäft			
3243	Auszahlungen aus Gewinnentnahmen von marktbestimmten Betrieben			
3244	Sonstige Auszahlungen aus Finanzaufwendungen	2.700,00	2.600,00	100,00
32	Summe Auszahlungen operative Gebarung	17.700,00	21.600,00	-3.900,00
SA1	Saldo (1) Geldfluss aus der operativen Gebarung (31 – 32)	1.273.300,00	1.335.100,00	-61.800,00
331	Einzahlungen aus der Investitionstätigkeit	0,00	0,00	0,00
3311	Einzahlungen aus der Veräußerung von immateriellem Vermögen			
3312	Einzahlungen aus der Veräußerung von Grundstücken und Grundstückeinrichtungen			
3313	Einzahlungen aus der Veräußerung von Gebäuden und Bauten			
3314	Einzahlungen aus der Veräußerung von technischen Anlagen, Fahrzeugen und Maschinen			
3315	Einzahlungen aus der Veräußerung von Amts-, Betriebs- und Geschäftsausstattung			
3316	Einzahlungen aus der Veräußerung von Kulturgütern			
3317	Einzahlungen aus der Veräußerung von Beteiligungen			
3318	Einzahlungen aus der Veräußerung von kofinanzierten Schutzbauten			
332	Einzahlungen aus der Rückzahlung von Darlehen sowie gewährten Vorschüssen	0,00	0,00	0,00
3321	Einzahlungen aus Darlehen an Träger des öffentlichen Rechts			
3322	Einzahlungen aus Darlehen an Beteiligungen			
3323	Einzahlungen aus Darlehen an Unternehmen und Haushalte			
3325	Einzahlungen aus Vorschüssen und Anzahlungen			
333	Einzahlungen aus Kapitaltransfers	0,00	0,00	0,00
3331	Kapitaltransferzahlungen von Trägern des öffentlichen Rechts			
3332	Kapitaltransferzahlungen von Beteiligungen			
3333	Kapitaltransferzahlungen von Unternehmen			
3334	Kapitaltransferzahlungen von Haushalten und Organisationen ohne Erwerbscharakter			
3335	Kapitaltransferzahlungen vom Ausland			
33	Summe Einzahlungen investive Gebarung	0,00	0,00	0,00

1. Nachtragsvoranschlag 2024

Marktgemeinde Au am Leithaberge

NVA Finanzierungshaushalt Bereichsbudget 1. und 2. Ebene (Anlage 1b)

Finanzwirtschaft (Gruppe 9)

MVAG	Mittelverwendungs- und aufbringungsgruppen (1. und 2. Ebene)	VA 2024 inkl. NVA	VA 2024	1. NVA
341	Auszahlungen aus der Investitionstätigkeit	0,00	0,00	0,00
3411	Auszahlungen für den Erwerb von immateriellem Vermögen			
3412	Auszahlungen für den Erwerb von Grundstücken und Grundstückseinrichtungen			
3413	Auszahlungen für den Erwerb von Gebäuden und Bauten			
3414	Auszahlungen für den Erwerb von technischen Anlagen, Fahrzeugen und Maschinen			
3415	Auszahlungen für den Erwerb von Amts-, Betriebs- und Geschäftsausstattung			
3416	Auszahlungen für den Erwerb von Kulturgütern			
3417	Auszahlungen für den Erwerb von Beteiligungen			
3418	Auszahlungen für den Erwerb von kofinanzierten Schutzbauten			
342	Auszahlungen aus der Gewährung von Darlehen sowie gewährten Vorschüssen	0,00	0,00	0,00
3421	Auszahlungen von Darlehen an Träger des öffentlichen Rechts			
3422	Auszahlungen von Darlehen an Beteiligungen			
3423	Auszahlungen von Darlehen an Unternehmen und Haushalte			
3425	Auszahlungen von Vorschüssen und Anzahlungen			
343	Auszahlungen aus Kapitaltransfers	0,00	0,00	0,00
3431	Kapitaltransferzahlungen an Träger des öffentlichen Rechts			
3432	Kapitaltransferzahlungen an Beteiligungen			
3433	Kapitaltransferzahlungen an Unternehmen (Finanzunternehmen)			
3434	Kapitaltransferzahlungen an Haushalte und Organisationen ohne Erwerbscharakter			
3435	Kapitaltransferzahlungen an das Ausland			
34	Summe Auszahlungen investive Gebarung	0,00	0,00	0,00
SA2	Saldo (2) Geldfluss aus der investiven Gebarung (33 – 34)	0,00	0,00	0,00
SA3	Saldo (3) Nettofinanzierungssaldo (Saldo 1 + Saldo 2)	1.273.300,00	1.335.100,00	-61.800,00
351	Einzahlungen aus der Aufnahme von Finanzschulden	0,00	0,00	0,00
3511	Einzahlungen aus empfangenen Darlehen von öffentlichen Körperschaften und Rechtsträgern			
3512	Einzahlungen aus empfangenen Darlehen von Beteiligungen			
3513	Einzahlungen aus empfangenen Darlehen von Unternehmen und privaten Haushalten			
3514	Einzahlungen aus Finanzschulden (Finanzunternehmen)			
3515	Einzahlungen aus Aufnahmen von Leasingverbindlichkeiten			
353	Einzahlungen infolge eines Kapitaltausches bei derivativen Finanzinstrumenten mit Grundgeschäft	0,00	0,00	0,00
3530	Einzahlungen infolge eines Kapitaltausches bei derivativen Finanzinstrumenten mit Grundgeschäft			
355	Einzahlungen aus dem Abgang von Finanzinstrumenten	0,00	0,00	0,00

1. Nachtragsvoranschlag 2024

Marktgemeinde Au am Leithaberge

NVA Finanzierungshaushalt Bereichsbudget 1. und 2. Ebene (Anlage 1b)

Finanzwirtschaft (Gruppe 9)

MVAG	Mittelverwendungs- und aufbringungsgruppen (1. und 2. Ebene)	VA 2024 inkl. NVA	VA 2024	1. NVA
3550	Einzahlungen aus dem Abgang von Finanzinstrumenten			
35	Summe Einzahlungen aus der Finanzierungstätigkeit	0,00	0,00	0,00
361	Auszahlungen aus der Tilgung von Finanzschulden	0,00	0,00	0,00
3611	Auszahlungen aus empfangenen Darlehen von öffentlichen Körperschaften und Rechtsträgern			
3612	Auszahlungen aus empfangenen Darlehen von Beteiligungen			
3613	Auszahlungen aus empfangenen Darlehen von Unternehmen und privaten Haushalten			
3614	Auszahlungen aus Finanzschulden			
3615	Auszahlungen aus Rückzahlungen von Leasingverbindlichkeiten			
363	Auszahlungen infolge eines Kapitaltausches bei derivativen Finanzinstrumenten mit Grundgeschäft	0,00	0,00	0,00
3630	Auszahlungen infolge eines Kapitaltausches bei derivativen Finanzinstrumenten mit Grundgeschäft			
365	Auszahlungen für den Erwerb von Finanzinstrumenten	0,00	0,00	0,00
3650	Auszahlungen für den Erwerb von Finanzinstrumenten			
36	Summe Auszahlungen aus der Finanzierungstätigkeit	0,00	0,00	0,00
SA4	Saldo (4) Geldfluss aus der Finanzierungstätigkeit (35 – 36)	0,00	0,00	0,00
SA5	Saldo (5) Geldfluss aus der voranschlagswirksamen Gebarung (Saldo 3 + Saldo 4)	1.273.300,00	1.335.100,00	-61.800,00

1. NVA Ergebnis- und Finanzierungsvoranschlag Detailnachweis

1. Nachtragsvoranschlag 2024

Marktgemeinde Au am Leithaberge

NVA Ergebnis- und Finanzierungsvoranschlag Detailnachweis

		MVAG		VC QU	Ergebnisvoranschlag		Finanzierungsvoranschlag			
		EH	FH		VA 2024 inkl. NVA	VA 2024	1. NVA	VA 2024 inkl. NVA	VA 2024	1. NVA
0 Vertretungskörper und allgemeine Verwaltung										
00	Gewählte Gemeindeorgane									
000	Gewählte Gemeindeorgane									
000000	Gewählte Gemeindeorgane									
Operative Gebarung										
2/000000+816000	AUFTEILUNG BÜRGERMEISTER	2114	3114	13	2.000,00	2.000,00		2.000,00	2.000,00	
SU 21 / 31	Summe Erträge / Einzahlungen operative Gebarung				2.000,00	2.000,00	0,00	2.000,00	2.000,00	0,00
1/000000-721000	BEZÜGE DER ORGANE	2225	3225	22	92.700,00	88.200,00	4.500,00	92.700,00	88.200,00	4.500,00
1/000000-721100	DIÄTEN, REISEGEBÜHREN	2225	3225	22		300,00	-300,00		300,00	-300,00
1/000000-721200	DGB SV GR. INKL.PB BGM.	2225	3225	22	9.900,00	9.100,00	800,00	9.900,00	9.100,00	800,00
1/000000-728000	Entgelte für sonstige Leistungen (z.B. Schulungskosten Gemeinderäte)	2225	3225	24		500,00	-500,00		500,00	-500,00
1/000000-728010	Entgelte für sonstige Leistungen (Schulungskosten BGM)	2225	3225	24	400,00	500,00	-100,00	400,00	500,00	-100,00
1/000000-729000	SONSTIGE AUSGABEN	2225	3225	24	500,00	500,00		500,00	500,00	
1/000000-751000	Transfers an Länder, Landesfonds und Landeskammern (Schulung Gemeindefunktionäre)	2231	3231			3.600,00	-3.600,00		3.600,00	-3.600,00
1/000000-752000	Pensionkosten GDE-Beamte/Bürgermeister	2231	3231	26	57.100,00	56.500,00	600,00	57.100,00	56.500,00	600,00
1/000000-757000	SCHULUNG DER GEMEINDEFUNKTIONÄRE	2234	3234	27	2.200,00	3.600,00	-1.400,00	2.200,00	3.600,00	-1.400,00
SU 22 / 32	Summe Aufwendungen / Auszahlungen operative Gebarung				162.800,00	162.800,00	0,00	162.800,00	162.800,00	0,00
SA 0 / SA 1	(0) Nettoergebnis (21 - 22) / (1) Geldfluss operative Gebarung (31 - 32)				-160.800,00	-160.800,00	0,00	-160.800,00	-160.800,00	0,00
SA01	Saldo (01) Haushaltsrücklagen (230 - 240)				0,00	0,00	0,00	0,00	0,00	0,00
SA00	Saldo (00) Nettoergebnis nach Haushaltsrücklagen (Saldo 0 + Saldo 01)				-160.800,00	-160.800,00	0,00			
Investive Gebarung										
SU 33	Summe Einzahlungen investive Gebarung							0,00	0,00	0,00
SU 34	Summe Auszahlungen investive Gebarung							0,00	0,00	0,00
SA2	Saldo (2) Geldfluss aus der Investiven Gebarung (33 - 34)							0,00	0,00	0,00
SA3	Saldo (3) Nettofinanzierungssaldo (Saldo 1 + Saldo 2)							-160.800,00	-160.800,00	0,00
Finanzierungstätigkeit										
SU 35	Summe Einzahlungen aus der Finanzierungstätigkeit							0,00	0,00	0,00
SU 36	Summe Auszahlungen aus der Finanzierungstätigkeit							0,00	0,00	0,00
SA4	Saldo (4) Geldfluss aus der Finanzierungstätigkeit (35 - 36)							0,00	0,00	0,00
SA5	Saldo (5) Geldfluss aus der voranschlagswirksamen Gebarung (Saldo 3 + Saldo 4)							-160.800,00	-160.800,00	0,00

1. Nachtragsvoranschlag 2024

Marktgemeinde Au am Leithaberge

NVA Ergebnis- und Finanzierungsvoranschlag Detailnachweis

		MVAG		VC QU	Ergebnisvoranschlag		Finanzierungsvoranschlag			
		EH	FH		VA 2024 inkl. NVA	VA 2024	1. NVA	VA 2024 inkl. NVA	VA 2024	1. NVA
01	Hauptverwaltung									
010	Zentralamt									
010000	Zentralamt									
Operative Gebarung										
2/010000+810000	Erträge aus Leistungen (z. B. Stromguthaben)	2114	3114		400,00		400,00	400,00		400,00
2/010000+816010	PK ERSÄTZT VB INKL. NEBENABGABEN	2114	3114	13	41.000,00	41.000,00		41.000,00	41.000,00	
2/010000+828010	PORTO U.TEL.GEB. ERSÄTZE	2116	3116	18		100,00	-100,00		100,00	-100,00
2/010000+829000	Abfertigungsversicherung Gemeinde	2116	3116	18	1.500,00	1.500,00		1.500,00	1.500,00	
2/010000+829030	Sonstige Erträge	2116	3116	18	1.600,00	2.000,00	-400,00	1.600,00	2.000,00	-400,00
2/010000+829100	Rückvergütung Drittschuldnerklage	2116	3116	18	1.000,00	1.000,00		1.000,00	1.000,00	
2/010000+863000	Transfers von sonstigen Trägern öffentlichen Rechts und Sozialversicherungsträgern	2121	3121	15	26.800,00	31.000,00	-4.200,00	26.800,00	31.000,00	-4.200,00
SU 21 / 31	Summe Erträge / Einzahlungen operative Gebarung				72.300,00	76.600,00	-4.300,00	72.300,00	76.600,00	-4.300,00
1/010000-400000	GERINGWERTIGE WIRTSCHAFTSGÜTER	2221	3221	23	1.200,00	3.000,00	-1.800,00	1.200,00	3.000,00	-1.800,00
1/010000-409000	GERINGWERTIGE WIRTSCHAFTSGÜTER (Ersatzteile)	2221	3221	23	100,00	100,00		100,00	100,00	
1/010000-430000	Lebensmittel	2221	3221	23	500,00	500,00		500,00	500,00	
1/010000-454000	REINIGUNG	2221	3221	23	500,00	300,00	200,00	500,00	300,00	200,00
1/010000-456000	BÜROMATERIAL	2221	3221	23	2.700,00	3.000,00	-300,00	2.700,00	3.000,00	-300,00
1/010000-457000	GESETZESBL.,ZEITSCHR.,FORMULAR E	2221	3221	23	400,00	400,00		400,00	400,00	
1/010000-459000	SONSTIGE VERBRAUCHSGÜTER	2221	3221	23	500,00	400,00	100,00	500,00	400,00	100,00
1/010000-510000	BEZÜGE VERTRAGSBEDIENSTETE	2211	3211	20	157.700,00	157.200,00	500,00	157.700,00	157.200,00	500,00
1/010000-511000	Geldbezüge der Vertragsbediensteten in handwerklicher Verwendung	2211	3211	20	14.200,00	15.000,00	-800,00	14.200,00	15.000,00	-800,00
1/010000-565000	MEHRLEISTUNGSENTSCHÄDIGUNGEN	2211	3211	20	500,00	2.200,00	-1.700,00	500,00	2.200,00	-1.700,00
1/010000-567000	BELOHNUNGEN (WEIHNACHTSZUWENDUNG)	2213	3213	20	900,00	900,00		900,00	900,00	
1/010000-580000	Dienstgeberbeitrag	2212	3212	20	6.200,00	6.600,00	-400,00	6.200,00	6.600,00	-400,00
1/010000-582000	DGB Sozialversicherung	2212	3212	20	43.000,00	44.400,00	-1.400,00	43.000,00	44.400,00	-1.400,00
1/010000-591000	Dotierung von Rückstellungen für Abfertigungen	2214			2.000,00	2.000,00				
1/010000-592000	Dotierung von Rückstellungen für Jubiläumszuwendungen	2214			1.200,00	1.200,00				
1/010000-600010	Energiebezüge Bürgerservice	2222	3222	24	2.200,00	6.000,00	-3.800,00	2.200,00	6.000,00	-3.800,00

1. Nachtragsvoranschlag 2024

Marktgemeinde Au am Leithaberge

NVA Ergebnis- und Finanzierungsvoranschlag Detailnachweis

		MVAG		VC QU	Ergebnisvoranschlag			Finanzierungsvoranschlag		
		EH	FH		VA 2024 inkl. NVA	VA 2024	1. NVA	VA 2024 inkl. NVA	VA 2024	1. NVA
1/010000-613000	Instandhaltung von sonstigen Grundstückseinrichtungen	2224	3224	24		2.000,00	-2.000,00		2.000,00	-2.000,00
1/010000-614010	Instandhaltung von Gebäuden und Bauten (alte Sparkasse)	2224	3224	24	2.000,00	1.000,00	1.000,00	2.000,00	1.000,00	1.000,00
1/010000-616000	Instandhaltung von Maschinen und maschinellen Anlagen	2224	3224	24	100,00	1.000,00	-900,00	100,00	1.000,00	-900,00
1/010000-618000	Instandhaltung von sonstigen Anlagen (Service-, Überprüfungs- und Wartungsarbeiten)	2224	3224	24	17.500,00	16.000,00	1.500,00	17.500,00	16.000,00	1.500,00
1/010000-618010	Instandhaltung von sonstigen Anlagen (EDV-Unterstützung)	2224	3224	24	2.000,00	3.400,00	-1.400,00	2.000,00	3.400,00	-1.400,00
1/010000-630000	PORTOGEBÜHREN	2222	3222	24	3.500,00	1.100,00	2.400,00	3.500,00	1.100,00	2.400,00
1/010000-631000	TELEFONGEBÜHREN UND TELEFAX	2222	3222	24	3.800,00	4.200,00	-400,00	3.800,00	4.200,00	-400,00
1/010000-640000	RECHTSKOSTEN	2222	3222	24	1.800,00	4.000,00	-2.200,00	1.800,00	4.000,00	-2.200,00
1/010000-670000	VERSICHERUNGEN	2222	3222	24	4.700,00	4.700,00		4.700,00	4.700,00	
1/010000-670110	ABFERTIGUNGS- U.PENSIONSVERSICHERUNG	2222	3222	24	900,00	1.000,00	-100,00	900,00	1.000,00	-100,00
1/010000-680000	Planmäßige Abschreibung	2226			6.300,00	6.300,00				
1/010000-691000	Schadensvergütungen	2225	3225	24		100,00	-100,00		100,00	-100,00
1/010000-700000	ENTGELTE F.KOPIERER U.FAX	2223	3223	24	6.700,00	4.800,00	1.900,00	6.700,00	4.800,00	1.900,00
1/010000-700010	Miet- und Pachtaufwand (alte Sparkasse)	2223	3223	24	11.600,00	12.000,00	-400,00	11.600,00	12.000,00	-400,00
1/010000-710000	STEUERN UND ABGABEN	2225	3225	24	1.500,00	1.500,00		1.500,00	1.500,00	
1/010000-720000	AUFTEILUNG PK ERSÄTZE	2225	3225	24	3.400,00	3.400,00		3.400,00	3.400,00	
1/010000-724000	REISEGEBÜHREN	2225	3225	24	1.300,00	1.300,00		1.300,00	1.300,00	
1/010000-729000	SONSTIGE AUSGABEN	2225	3225	24	4.000,00	1.000,00	3.000,00	4.000,00	1.000,00	3.000,00
SU 22 / 32	Summe Aufwendungen / Auszahlungen operative Gebarung				304.900,00	312.000,00	-7.100,00	295.400,00	302.500,00	-7.100,00
SA 0 / SA 1	(0) Nettoergebnis (21 - 22) / (1) Geldfluss operative Gebarung (31 - 32)				-232.600,00	-235.400,00	2.800,00	-223.100,00	-225.900,00	2.800,00
SA01	Saldo (01) Haushaltsrücklagen (230 - 240)				0,00	0,00	0,00	0,00	0,00	0,00
SA00	Saldo (00) Nettoergebnis nach Haushaltsrücklagen (Saldo 0 + Saldo 01)				-232.600,00	-235.400,00	2.800,00			
Investive Gebarung										
SU 33	Summe Einzahlungen investive Gebarung							0,00	0,00	0,00
1/010000-042000	AMTSAUSSTATTUNG		3415	2 41				6.100,00	5.000,00	1.100,00
1/010000-070010	SOFTWAREANKAUF		3411	2 42				17.800,00	3.000,00	14.800,00
SU 34	Summe Auszahlungen investive Gebarung							23.900,00	8.000,00	15.900,00
SA2	Saldo (2) Geldfluss aus der Investiven Gebarung (33 - 34)							-23.900,00	-8.000,00	-15.900,00
SA3	Saldo (3) Nettofinanzierungssaldo (Saldo 1 + Saldo 2)							-247.000,00	-233.900,00	-13.100,00
Finanzierungstätigkeit										
SU 35	Summe Einzahlungen aus der Finanzierungstätigkeit							0,00	0,00	0,00
SU 36	Summe Auszahlungen aus der Finanzierungstätigkeit							0,00	0,00	0,00
SA4	Saldo (4) Geldfluss aus der Finanzierungstätigkeit (35 - 36)							0,00	0,00	0,00

1. Nachtragsvoranschlag 2024

Marktgemeinde Au am Leithaberge

NVA Ergebnis- und Finanzierungsvoranschlag Detailnachweis

		MVAG VC QU			Ergebnisvoranschlag			Finanzierungsvoranschlag		
		EH	FH		VA 2024 inkl. NVA	VA 2024	1. NVA	VA 2024 inkl. NVA	VA 2024	1. NVA
SA5	Saldo (5) Geldfluss aus der voranschlagswirksamen Gebarung (Saldo 3 + Saldo 4)							-247.000,00	-233.900,00	-13.100,00
019	Repräsentation									
019000	Repräsentationen									
Operative Gebarung										
SU 21 / 31	Summe Erträge / Einzahlungen operative Gebarung				0,00	0,00	0,00	0,00	0,00	0,00
1/019000-723000	REPRÄSENTATIONSAUSLAGEN	2225	3225	24	9.000,00	11.900,00	-2.900,00	9.000,00	11.900,00	-2.900,00
1/019000-728000	Entgelte für sonstige Leistungen (z.B Begräbnisfahrt)	2225	3225	24		500,00	-500,00		500,00	-500,00
SU 22 / 32	Summe Aufwendungen / Auszahlungen operative Gebarung				9.000,00	12.400,00	-3.400,00	9.000,00	12.400,00	-3.400,00
SA 0 / SA 1	(0) Nettoergebnis (21 - 22) / (1) Geldfluss operative Gebarung (31 – 32)				-9.000,00	-12.400,00	3.400,00	-9.000,00	-12.400,00	3.400,00
SA01	Saldo (01) Haushaltsrücklagen (230 - 240)				0,00	0,00	0,00	0,00	0,00	0,00
SA00	Saldo (00) Nettoergebnis nach Haushaltsrücklagen (Saldo 0 + Saldo 01)				-9.000,00	-12.400,00	3.400,00			
Investive Gebarung										
SU 33	Summe Einzahlungen investive Gebarung							0,00	0,00	0,00
SU 34	Summe Auszahlungen investive Gebarung							0,00	0,00	0,00
SA2	Saldo (2) Geldfluss aus der Investiven Gebarung (33 – 34)							0,00	0,00	0,00
SA3	Saldo (3) Nettofinanzierungssaldo (Saldo 1 + Saldo 2)							-9.000,00	-12.400,00	3.400,00
Finanzierungstätigkeit										
SU 35	Summe Einzahlungen aus der Finanzierungstätigkeit							0,00	0,00	0,00
SU 36	Summe Auszahlungen aus der Finanzierungstätigkeit							0,00	0,00	0,00
SA4	Saldo (4) Geldfluss aus der Finanzierungstätigkeit (35 – 36)							0,00	0,00	0,00
SA5	Saldo (5) Geldfluss aus der voranschlagswirksamen Gebarung (Saldo 3 + Saldo 4)							-9.000,00	-12.400,00	3.400,00
02	Hauptverwaltung									
022	Standesamt									
022000	Standesamt									
Operative Gebarung										
2/022000+862000	Transfers von Gemeinden, Gemeindeverbände (Gutschrift RA)	2121	3121	15	100,00	200,00	-100,00	100,00	200,00	-100,00
SU 21 / 31	Summe Erträge / Einzahlungen operative Gebarung				100,00	200,00	-100,00	100,00	200,00	-100,00
1/022000-752010	UMLAGE STANDESAMT/STAATSBÜRGER	2231	3231	26	14.700,00	14.700,00		14.700,00	14.700,00	
SU 22 / 32	Summe Aufwendungen / Auszahlungen operative Gebarung				14.700,00	14.700,00	0,00	14.700,00	14.700,00	0,00
SA 0 / SA 1	(0) Nettoergebnis (21 - 22) / (1) Geldfluss operative Gebarung (31 – 32)				-14.600,00	-14.500,00	-100,00	-14.600,00	-14.500,00	-100,00
SA01	Saldo (01) Haushaltsrücklagen (230 - 240)				0,00	0,00	0,00	0,00	0,00	0,00
SA00	Saldo (00) Nettoergebnis nach Haushaltsrücklagen (Saldo 0 + Saldo 01)				-14.600,00	-14.500,00	-100,00			

1. Nachtragsvoranschlag 2024

Marktgemeinde Au am Leithaberge

NVA Ergebnis- und Finanzierungsvoranschlag Detailnachweis

	MVAG	VC QU	Ergebnisvoranschlag			Finanzierungsvoranschlag					
			EH	FH	VA 2024 inkl. NVA	VA 2024	1. NVA	VA 2024 inkl. NVA	VA 2024	1. NVA	
Investive Gebarung											
SU 33			Summe Einzahlungen investive Gebarung					0,00	0,00	0,00	
SU 34			Summe Auszahlungen investive Gebarung					0,00	0,00	0,00	
SA2			Saldo (2) Geldfluss aus der Investiven Gebarung (33 – 34)					0,00	0,00	0,00	
SA3			Saldo (3) Nettofinanzierungssaldo (Saldo 1 + Saldo 2)					-14.600,00	-14.500,00	-100,00	
Finanzierungstätigkeit											
SU 35			Summe Einzahlungen aus der Finanzierungstätigkeit					0,00	0,00	0,00	
SU 36			Summe Auszahlungen aus der Finanzierungstätigkeit					0,00	0,00	0,00	
SA4			Saldo (4) Geldfluss aus der Finanzierungstätigkeit (35 – 36)					0,00	0,00	0,00	
SA5			Saldo (5) Geldfluss aus der voranschlagswirksamen Gebarung (Saldo 3 + Saldo 4)					-14.600,00	-14.500,00	-100,00	
023 Einwohneramt											
023000			Einwohneramt								
Operative Gebarung											
SU 21 / 31			Summe Erträge / Einzahlungen operative Gebarung			0,00	0,00	0,00	0,00	0,00	
1/023000-728000			Entgelte für sonstige Leistungen	2225 3225 24	900,00	1.300,00	-400,00	900,00	1.300,00	-400,00	
SU 22 / 32			Summe Aufwendungen / Auszahlungen operative Gebarung			900,00	1.300,00	-400,00	900,00	1.300,00	-400,00
SA 0 / SA 1			(0) Nettoergebnis (21 - 22) / (1) Geldfluss operative Gebarung (31 – 32)			-900,00	-1.300,00	400,00	-900,00	-1.300,00	400,00
SA01			Saldo (01) Haushaltsrücklagen (230 - 240)			0,00	0,00	0,00	0,00	0,00	
SA00			Saldo (00) Nettoergebnis nach Haushaltsrücklagen (Saldo 0 + Saldo 01)			-900,00	-1.300,00	400,00			
Investive Gebarung											
SU 33			Summe Einzahlungen investive Gebarung					0,00	0,00	0,00	
SU 34			Summe Auszahlungen investive Gebarung					0,00	0,00	0,00	
SA2			Saldo (2) Geldfluss aus der Investiven Gebarung (33 – 34)					0,00	0,00	0,00	
SA3			Saldo (3) Nettofinanzierungssaldo (Saldo 1 + Saldo 2)					-900,00	-1.300,00	400,00	
Finanzierungstätigkeit											
SU 35			Summe Einzahlungen aus der Finanzierungstätigkeit					0,00	0,00	0,00	
SU 36			Summe Auszahlungen aus der Finanzierungstätigkeit					0,00	0,00	0,00	
SA4			Saldo (4) Geldfluss aus der Finanzierungstätigkeit (35 – 36)					0,00	0,00	0,00	
SA5			Saldo (5) Geldfluss aus der voranschlagswirksamen Gebarung (Saldo 3 + Saldo 4)					-900,00	-1.300,00	400,00	
024 Wahlamt											
024000			Wahlamt								
Operative Gebarung											
2/024000+816000			KOSTENBEITRÄGE FÜR WAHLEN	2114 3114 13	800,00	900,00	-100,00	800,00	900,00	-100,00	
SU 21 / 31			Summe Erträge / Einzahlungen operative Gebarung			800,00	900,00	-100,00	800,00	900,00	-100,00
1/024000-565000			MEHRLEISTUNGSSENTSCHÄDIGUNGEN	2211 3211 20	1.500,00	1.000,00	500,00	1.500,00	1.000,00	500,00	

1. Nachtragsvoranschlag 2024

Marktgemeinde Au am Leithaberge

NVA Ergebnis- und Finanzierungsvoranschlag Detailnachweis

		MVAG		VC QU	Ergebnisvoranschlag			Finanzierungsvoranschlag		
		EH	FH		VA 2024 inkl. NVA	VA 2024	1. NVA	VA 2024 inkl. NVA	VA 2024	1. NVA
1/024000-580000	Dienstgeberbeiträge zum Ausgleichsfonds für Familienbeihilfen	2212	3212	20		100,00	-100,00		100,00	-100,00
1/024000-630000	Porto	2222	3222	24	1.000,00	100,00	900,00	1.000,00	100,00	900,00
1/024000-728000	KOSTEN DER WAHLEN / VOLKSBEGEHREN	2225	3225	24	4.200,00	3.000,00	1.200,00	4.200,00	3.000,00	1.200,00
SU 22 / 32	Summe Aufwendungen / Auszahlungen operative Gebarung				6.700,00	4.200,00	2.500,00	6.700,00	4.200,00	2.500,00
SA 0 / SA 1	(0) Nettoergebnis (21 - 22) / (1) Geldfluss operative Gebarung (31 - 32)				-5.900,00	-3.300,00	-2.600,00	-5.900,00	-3.300,00	-2.600,00
SA01	Saldo (01) Haushaltsrücklagen (230 - 240)				0,00	0,00	0,00	0,00	0,00	0,00
SA00	Saldo (00) Nettoergebnis nach Haushaltsrücklagen (Saldo 0 + Saldo 01)				-5.900,00	-3.300,00	-2.600,00			
Investive Gebarung										
SU 33	Summe Einzahlungen investive Gebarung							0,00	0,00	0,00
SU 34	Summe Auszahlungen investive Gebarung							0,00	0,00	0,00
SA2	Saldo (2) Geldfluss aus der Investiven Gebarung (33 - 34)							0,00	0,00	0,00
SA3	Saldo (3) Nettofinanzierungssaldo (Saldo 1 + Saldo 2)							-5.900,00	-3.300,00	-2.600,00
Finanzierungstätigkeit										
SU 35	Summe Einzahlungen aus der Finanzierungstätigkeit							0,00	0,00	0,00
SU 36	Summe Auszahlungen aus der Finanzierungstätigkeit							0,00	0,00	0,00
SA4	Saldo (4) Geldfluss aus der Finanzierungstätigkeit (35 - 36)							0,00	0,00	0,00
SA5	Saldo (5) Geldfluss aus der voranschlagswirksamen Gebarung (Saldo 3 + Saldo 4)							-5.900,00	-3.300,00	-2.600,00
029	Amtsgebäude									
029000	Amtsgebäude									
Operative Gebarung										
SU 21 / 31	Summe Erträge / Einzahlungen operative Gebarung				0,00	0,00	0,00	0,00	0,00	0,00
SU 22 / 32	Summe Aufwendungen / Auszahlungen operative Gebarung				0,00	0,00	0,00	0,00	0,00	0,00
SA 0 / SA 1	(0) Nettoergebnis (21 - 22) / (1) Geldfluss operative Gebarung (31 - 32)				0,00	0,00	0,00	0,00	0,00	0,00
SA01	Saldo (01) Haushaltsrücklagen (230 - 240)				0,00	0,00	0,00	0,00	0,00	0,00
SA00	Saldo (00) Nettoergebnis nach Haushaltsrücklagen (Saldo 0 + Saldo 01)				0,00	0,00	0,00			
Investive Gebarung										
SU 33	Summe Einzahlungen investive Gebarung							0,00	0,00	0,00
SU 34	Summe Auszahlungen investive Gebarung							0,00	0,00	0,00
SA2	Saldo (2) Geldfluss aus der Investiven Gebarung (33 - 34)							0,00	0,00	0,00
SA3	Saldo (3) Nettofinanzierungssaldo (Saldo 1 + Saldo 2)							0,00	0,00	0,00
Finanzierungstätigkeit										
SU 35	Summe Einzahlungen aus der Finanzierungstätigkeit							0,00	0,00	0,00
SU 36	Summe Auszahlungen aus der Finanzierungstätigkeit							0,00	0,00	0,00
SA4	Saldo (4) Geldfluss aus der Finanzierungstätigkeit (35 - 36)							0,00	0,00	0,00

1. Nachtragsvoranschlag 2024

Marktgemeinde Au am Leithaberge

NVA Ergebnis- und Finanzierungsvoranschlag Detailnachweis

		MVAG			VC QU	Ergebnisvoranschlag			Finanzierungsvoranschlag		
		EH	FH			VA 2024 inkl. NVA	VA 2024	1. NVA	VA 2024 inkl. NVA	VA 2024	1. NVA
SA5	Saldo (5) Geldfluss aus der voranschlagswirksamen Gebarung (Saldo 3 + Saldo 4)							0,00	0,00	0,00	
03	Bauverwaltung										
032	Vermessungsamt										
032000	Vermessungsamt										
Operative Gebarung											
2/032000+816000	VERMESSUNGSKOSTEN	2114	3114	13	600,00	1.500,00	-900,00	600,00	1.500,00	-900,00	
SU 21 / 31	Summe Erträge / Einzahlungen operative Gebarung				600,00	1.500,00	-900,00	600,00	1.500,00	-900,00	
1/032000-728000	VERMESSUNGSK. D.GEMEINDEGEBIETES	2225	3225	24	1.900,00	1.500,00	400,00	1.900,00	1.500,00	400,00	
SU 22 / 32	Summe Aufwendungen / Auszahlungen operative Gebarung				1.900,00	1.500,00	400,00	1.900,00	1.500,00	400,00	
SA 0 / SA 1	(0) Nettoergebnis (21 - 22) / (1) Geldfluss operative Gebarung (31 - 32)				-1.300,00	0,00	-1.300,00	-1.300,00	0,00	-1.300,00	
SA01	Saldo (01) Haushaltsrücklagen (230 - 240)				0,00	0,00	0,00	0,00	0,00	0,00	
SA00	Saldo (00) Nettoergebnis nach Haushaltsrücklagen (Saldo 0 + Saldo 01)				-1.300,00	0,00	-1.300,00				
Investive Gebarung											
SU 33	Summe Einzahlungen investive Gebarung							0,00	0,00	0,00	
SU 34	Summe Auszahlungen investive Gebarung							0,00	0,00	0,00	
SA2	Saldo (2) Geldfluss aus der Investiven Gebarung (33 - 34)							0,00	0,00	0,00	
SA3	Saldo (3) Nettofinanzierungssaldo (Saldo 1 + Saldo 2)							-1.300,00	0,00	-1.300,00	
Finanzierungstätigkeit											
SU 35	Summe Einzahlungen aus der Finanzierungstätigkeit							0,00	0,00	0,00	
SU 36	Summe Auszahlungen aus der Finanzierungstätigkeit							0,00	0,00	0,00	
SA4	Saldo (4) Geldfluss aus der Finanzierungstätigkeit (35 - 36)							0,00	0,00	0,00	
SA5	Saldo (5) Geldfluss aus der voranschlagswirksamen Gebarung (Saldo 3 + Saldo 4)							-1.300,00	0,00	-1.300,00	
06	Sonstige Maßnahmen										
060	Beiträge an Verbände, Vereine oder sonstige Organisationen										
060000	Beiträge an Verbände, Vereine oder sonstige Organisationen										
Operative Gebarung											
SU 21 / 31	Summe Erträge / Einzahlungen operative Gebarung				0,00	0,00	0,00	0,00	0,00	0,00	
1/060000-726000	GVV-BEITRAG	2225	3225	24	4.600,00	7.900,00	-3.300,00	4.600,00	7.900,00	-3.300,00	
1/060000-726010	BEITRAG KLIMABÜNDNIS	2225	3225	24	500,00	500,00		500,00	500,00		
1/060000-726020	BEITRAG RÖMERLAND CARNUNTUM	2225	3225	24	2.900,00	3.000,00	-100,00	2.900,00	3.000,00	-100,00	
1/060000-726030	BEITRAG BBG (BUNDESBESCHAFFUNG)	2225	3225	24	300,00	300,00		300,00	300,00		
1/060000-726060	Mitgliedsbeiträge KLAR Modellregion	2225	3225	24		1.600,00	-1.600,00		1.600,00	-1.600,00	

1. Nachtragsvoranschlag 2024

Marktgemeinde Au am Leithaberge

NVA Ergebnis- und Finanzierungsvoranschlag Detailnachweis

		MVAG		VC QU	Ergebnisvoranschlag			Finanzierungsvoranschlag		
		EH	FH		VA 2024 inkl. NVA	VA 2024	1. NVA	VA 2024 inkl. NVA	VA 2024	1. NVA
1/060000-757000	Transfers an private Organisationen ohne Erwerbszweck	2234	3234		1.000,00		1.000,00	1.000,00		1.000,00
1/060000-757030	BEITRAG KAMERADEN	2234	3234	27	600,00	500,00	100,00	600,00	500,00	100,00
1/060000-757100	BEITRAG KRIEGSOPFERVERBAND	2234	3234	27	200,00	200,00		200,00	200,00	
SU 22 / 32	Summe Aufwendungen / Auszahlungen operative Gebarung				10.100,00	14.000,00	-3.900,00	10.100,00	14.000,00	-3.900,00
SA 0 / SA 1	(0) Nettoergebnis (21 - 22) / (1) Geldfluss operative Gebarung (31 - 32)				-10.100,00	-14.000,00	3.900,00	-10.100,00	-14.000,00	3.900,00
SA01	Saldo (01) Haushaltsrücklagen (230 - 240)				0,00	0,00	0,00	0,00	0,00	0,00
SA00	Saldo (00) Nettoergebnis nach Haushaltsrücklagen (Saldo 0 + Saldo 01)				-10.100,00	-14.000,00	3.900,00			
Investive Gebarung										
SU 33	Summe Einzahlungen investive Gebarung							0,00	0,00	0,00
SU 34	Summe Auszahlungen investive Gebarung							0,00	0,00	0,00
SA2	Saldo (2) Geldfluss aus der Investiven Gebarung (33 - 34)							0,00	0,00	0,00
SA3	Saldo (3) Nettofinanzierungssaldo (Saldo 1 + Saldo 2)							-10.100,00	-14.000,00	3.900,00
Finanzierungstätigkeit										
SU 35	Summe Einzahlungen aus der Finanzierungstätigkeit							0,00	0,00	0,00
SU 36	Summe Auszahlungen aus der Finanzierungstätigkeit							0,00	0,00	0,00
SA4	Saldo (4) Geldfluss aus der Finanzierungstätigkeit (35 - 36)							0,00	0,00	0,00
SA5	Saldo (5) Geldfluss aus der voranschlagswirksamen Gebarung (Saldo 3 + Saldo 4)							-10.100,00	-14.000,00	3.900,00
061	Sonstige Subventionen									
061000	Sonstige Subventionen									
Operative Gebarung										
SU 21 / 31	Summe Erträge / Einzahlungen operative Gebarung				0,00	0,00	0,00	0,00	0,00	0,00
1/061000-757000	Transfers an private Organisationen ohne Erwerbszweck (Seniorenverein)	2234	3234	27	600,00	500,00	100,00	600,00	500,00	100,00
SU 22 / 32	Summe Aufwendungen / Auszahlungen operative Gebarung				600,00	500,00	100,00	600,00	500,00	100,00
SA 0 / SA 1	(0) Nettoergebnis (21 - 22) / (1) Geldfluss operative Gebarung (31 - 32)				-600,00	-500,00	-100,00	-600,00	-500,00	-100,00
SA01	Saldo (01) Haushaltsrücklagen (230 - 240)				0,00	0,00	0,00	0,00	0,00	0,00
SA00	Saldo (00) Nettoergebnis nach Haushaltsrücklagen (Saldo 0 + Saldo 01)				-600,00	-500,00	-100,00			
Investive Gebarung										
SU 33	Summe Einzahlungen investive Gebarung							0,00	0,00	0,00
SU 34	Summe Auszahlungen investive Gebarung							0,00	0,00	0,00
SA2	Saldo (2) Geldfluss aus der Investiven Gebarung (33 - 34)							0,00	0,00	0,00
SA3	Saldo (3) Nettofinanzierungssaldo (Saldo 1 + Saldo 2)							-600,00	-500,00	-100,00
Finanzierungstätigkeit										
SU 35	Summe Einzahlungen aus der Finanzierungstätigkeit							0,00	0,00	0,00
SU 36	Summe Auszahlungen aus der Finanzierungstätigkeit							0,00	0,00	0,00
SA4	Saldo (4) Geldfluss aus der Finanzierungstätigkeit (35 - 36)							0,00	0,00	0,00

1. Nachtragsvoranschlag 2024

Marktgemeinde Au am Leithaberge

NVA Ergebnis- und Finanzierungsvoranschlag Detailnachweis

		MVAG		VC QU	Ergebnisvoranschlag		Finanzierungsvoranschlag			
		EH	FH		VA 2024 inkl. NVA	VA 2024	1. NVA	VA 2024 inkl. NVA	VA 2024	1. NVA
SA5	Saldo (5) Geldfluss aus der voranschlagswirksamen Gebarung (Saldo 3 + Saldo 4)							-600,00	-500,00	-100,00
062	Ehrungen und Auszeichnungen									
062000	Ehrungen und Auszeichnungen									
Operative Gebarung										
SU 21 / 31	Summe Erträge / Einzahlungen operative Gebarung				0,00	0,00	0,00	0,00	0,00	0,00
1/062000-723000	Amtspauschalien und Repräsentationsaufwendungen	2225	3225	24	3.500,00	3.400,00	100,00	3.500,00	3.400,00	100,00
SU 22 / 32	Summe Aufwendungen / Auszahlungen operative Gebarung				3.500,00	3.400,00	100,00	3.500,00	3.400,00	100,00
SA 0 / SA 1	(0) Nettoergebnis (21 - 22) / (1) Geldfluss operative Gebarung (31 – 32)				-3.500,00	-3.400,00	-100,00	-3.500,00	-3.400,00	-100,00
SA01	Saldo (01) Haushaltsrücklagen (230 - 240)				0,00	0,00	0,00	0,00	0,00	0,00
SA00	Saldo (00) Nettoergebnis nach Haushaltsrücklagen (Saldo 0 + Saldo 01)				-3.500,00	-3.400,00	-100,00			
Investive Gebarung										
SU 33	Summe Einzahlungen investive Gebarung							0,00	0,00	0,00
SU 34	Summe Auszahlungen investive Gebarung							0,00	0,00	0,00
SA2	Saldo (2) Geldfluss aus der Investiven Gebarung (33 – 34)							0,00	0,00	0,00
SA3	Saldo (3) Nettofinanzierungssaldo (Saldo 1 + Saldo 2)							-3.500,00	-3.400,00	-100,00
Finanzierungstätigkeit										
SU 35	Summe Einzahlungen aus der Finanzierungstätigkeit							0,00	0,00	0,00
SU 36	Summe Auszahlungen aus der Finanzierungstätigkeit							0,00	0,00	0,00
SA4	Saldo (4) Geldfluss aus der Finanzierungstätigkeit (35 – 36)							0,00	0,00	0,00
SA5	Saldo (5) Geldfluss aus der voranschlagswirksamen Gebarung (Saldo 3 + Saldo 4)							-3.500,00	-3.400,00	-100,00
09	Personalbetreuung									
091	Personalausbildung und Personalfortbildung									
091000	Personalausbildung und Personalfortbildung									
Operative Gebarung										
SU 21 / 31	Summe Erträge / Einzahlungen operative Gebarung				0,00	0,00	0,00	0,00	0,00	0,00
1/091000-724000	REISEGEBUEHREN	2225	3225	24		500,00	-500,00		500,00	-500,00
1/091000-728000	SCHULUNG DER BEDIENSTETEN	2225	3225	24	8.000,00	8.000,00		8.000,00	8.000,00	
SU 22 / 32	Summe Aufwendungen / Auszahlungen operative Gebarung				8.000,00	8.500,00	-500,00	8.000,00	8.500,00	-500,00
SA 0 / SA 1	(0) Nettoergebnis (21 - 22) / (1) Geldfluss operative Gebarung (31 – 32)				-8.000,00	-8.500,00	500,00	-8.000,00	-8.500,00	500,00
SA01	Saldo (01) Haushaltsrücklagen (230 - 240)				0,00	0,00	0,00	0,00	0,00	0,00
SA00	Saldo (00) Nettoergebnis nach Haushaltsrücklagen (Saldo 0 + Saldo 01)				-8.000,00	-8.500,00	500,00			
Investive Gebarung										
SU 33	Summe Einzahlungen investive Gebarung							0,00	0,00	0,00
SU 34	Summe Auszahlungen investive Gebarung							0,00	0,00	0,00

1. Nachtragsvoranschlag 2024

Marktgemeinde Au am Leithaberge

NVA Ergebnis- und Finanzierungsvoranschlag Detailnachweis

	MVAG	VC QU	Ergebnisvoranschlag			Finanzierungsvoranschlag					
			EH	FH	VA 2024 inkl. NVA	VA 2024	1. NVA	VA 2024 inkl. NVA	VA 2024	1. NVA	
SA2			Saldo (2) Geldfluss aus der Investiven Gebarung (33 – 34)				0,00	0,00	0,00		
SA3			Saldo (3) Nettofinanzierungssaldo (Saldo 1 + Saldo 2)				-8.000,00	-8.500,00	500,00		
Finanzierungstätigkeit											
SU 35			Summe Einzahlungen aus der Finanzierungstätigkeit				0,00	0,00	0,00		
SU 36			Summe Auszahlungen aus der Finanzierungstätigkeit				0,00	0,00	0,00		
SA4			Saldo (4) Geldfluss aus der Finanzierungstätigkeit (35 – 36)				0,00	0,00	0,00		
SA5			Saldo (5) Geldfluss aus der voranschlagswirksamen Gebarung (Saldo 3 + Saldo 4)				-8.000,00	-8.500,00	500,00		
094	Gemeinschaftspflege										
094000	Gemeinschaftspflege										
Operative Gebarung											
SU 21 / 31			Summe Erträge / Einzahlungen operative Gebarung			0,00	0,00	0,00	0,00	0,00	
1/094000-729000			BÜRGERMEISTEREXKURSION	2225 3225 24	1.500,00	1.000,00	500,00	1.500,00	1.000,00	500,00	
1/094000-729010			ZUSCHUSS ZU z.B Busfahrten, Schwimmkurse (KINDER)	2225 3225 24	200,00	600,00	-400,00	200,00	600,00	-400,00	
SU 22 / 32			Summe Aufwendungen / Auszahlungen operative Gebarung			1.700,00	1.600,00	100,00	1.700,00	1.600,00	100,00
SA 0 / SA 1			(0) Nettoergebnis (21 - 22) / (1) Geldfluss operative Gebarung (31 – 32)			-1.700,00	-1.600,00	-100,00	-1.700,00	-1.600,00	-100,00
SA01			Saldo (01) Haushaltsrücklagen (230 - 240)			0,00	0,00	0,00	0,00	0,00	0,00
SA00			Saldo (00) Nettoergebnis nach Haushaltsrücklagen (Saldo 0 + Saldo 01)			-1.700,00	-1.600,00	-100,00			
Investive Gebarung											
SU 33			Summe Einzahlungen investive Gebarung				0,00	0,00	0,00	0,00	
SU 34			Summe Auszahlungen investive Gebarung				0,00	0,00	0,00	0,00	
SA2			Saldo (2) Geldfluss aus der Investiven Gebarung (33 – 34)				0,00	0,00	0,00	0,00	
SA3			Saldo (3) Nettofinanzierungssaldo (Saldo 1 + Saldo 2)				-1.700,00	-1.600,00	-100,00	-100,00	
Finanzierungstätigkeit											
SU 35			Summe Einzahlungen aus der Finanzierungstätigkeit				0,00	0,00	0,00	0,00	
SU 36			Summe Auszahlungen aus der Finanzierungstätigkeit				0,00	0,00	0,00	0,00	
SA4			Saldo (4) Geldfluss aus der Finanzierungstätigkeit (35 – 36)				0,00	0,00	0,00	0,00	
SA5			Saldo (5) Geldfluss aus der voranschlagswirksamen Gebarung (Saldo 3 + Saldo 4)				-1.700,00	-1.600,00	-100,00	-100,00	

1. Nachtragsvoranschlag 2024

Marktgemeinde Au am Leithaberge

NVA Ergebnis- und Finanzierungsvoranschlag Detailnachweis

		MVAG			VC QU			Ergebnisvoranschlag			Finanzierungsvoranschlag		
		EH	FH		VA 2024 inkl. NVA	VA 2024	1. NVA	VA 2024 inkl. NVA	VA 2024	1. NVA			
1 Öffentliche Ordnung und Sicherheit													
12	Sicherheitspolizei												
129	Sonstige Einrichtungen und Maßnahmen												
129000	Sonstige Einrichtungen und Maßnahmen												
Operative Gebarung													
SU 21 / 31	Summe Erträge / Einzahlungen operative Gebarung				0,00	0,00	0,00	0,00	0,00	0,00	0,00		
1/129000-729000	SONSTIGE AUSGABEN	2225	3225	24	100,00	100,00		100,00	100,00				
SU 22 / 32	Summe Aufwendungen / Auszahlungen operative Gebarung				100,00	100,00	0,00	100,00	100,00	0,00			
SA 0 / SA 1	(0) Nettoergebnis (21 - 22) / (1) Geldfluss operative Gebarung (31 - 32)				-100,00	-100,00	0,00	-100,00	-100,00	0,00			
SA01	Saldo (01) Haushaltsrücklagen (230 - 240)				0,00	0,00	0,00	0,00	0,00	0,00			
SA00	Saldo (00) Nettoergebnis nach Haushaltsrücklagen (Saldo 0 + Saldo 01)				-100,00	-100,00	0,00						
Investive Gebarung													
SU 33	Summe Einzahlungen investive Gebarung							0,00	0,00	0,00			
SU 34	Summe Auszahlungen investive Gebarung							0,00	0,00	0,00			
SA2	Saldo (2) Geldfluss aus der Investiven Gebarung (33 - 34)							0,00	0,00	0,00			
SA3	Saldo (3) Nettofinanzierungssaldo (Saldo 1 + Saldo 2)							-100,00	-100,00	0,00			
Finanzierungstätigkeit													
SU 35	Summe Einzahlungen aus der Finanzierungstätigkeit							0,00	0,00	0,00			
SU 36	Summe Auszahlungen aus der Finanzierungstätigkeit							0,00	0,00	0,00			
SA4	Saldo (4) Geldfluss aus der Finanzierungstätigkeit (35 - 36)							0,00	0,00	0,00			
SA5	Saldo (5) Geldfluss aus der voranschlagswirksamen Gebarung (Saldo 3 + Saldo 4)							-100,00	-100,00	0,00			
13	Sonderpolizei												
131	Bau- und Feuerpolizei												
131000	Bau- und Feuerpolizei												
Operative Gebarung													
2/131000+816000	ERSATZ D.SACHVERST.HONORARE	2114	3114	13	1.700,00	2.600,00	-900,00	1.700,00	2.600,00	-900,00			
SU 21 / 31	Summe Erträge / Einzahlungen operative Gebarung				1.700,00	2.600,00	-900,00	1.700,00	2.600,00	-900,00			
1/131000-400000	Geringwertige Wirtschaftsgüter (GWG)	2221	3221			600,00	-600,00		600,00	-600,00			
1/131000-456000	BÜROMATERIAL	2221	3221	23		200,00	-200,00		200,00	-200,00			
1/131000-640000	Rechts- und Beratungsaufwand (z.B. Sachverständigenhonorare)	2222	3222	24	3.000,00	6.000,00	-3.000,00	3.000,00	6.000,00	-3.000,00			
SU 22 / 32	Summe Aufwendungen / Auszahlungen operative Gebarung				3.000,00	6.800,00	-3.800,00	3.000,00	6.800,00	-3.800,00			
SA 0 / SA 1	(0) Nettoergebnis (21 - 22) / (1) Geldfluss operative Gebarung (31 - 32)				-1.300,00	-4.200,00	2.900,00	-1.300,00	-4.200,00	2.900,00			
SA01	Saldo (01) Haushaltsrücklagen (230 - 240)				0,00	0,00	0,00	0,00	0,00	0,00			
SA00	Saldo (00) Nettoergebnis nach Haushaltsrücklagen (Saldo 0 + Saldo 01)				-1.300,00	-4.200,00	2.900,00						

1. Nachtragsvoranschlag 2024

Marktgemeinde Au am Leithaberge

NVA Ergebnis- und Finanzierungsvoranschlag Detailnachweis

	MVAG	VC QU	Ergebnisvoranschlag			Finanzierungsvoranschlag				
			EH	FH	VA 2024 inkl. NVA	VA 2024	1. NVA	VA 2024 inkl. NVA	VA 2024	1. NVA
Investive Gebarung										
SU 33							0,00	0,00	0,00	
SU 34							0,00	0,00	0,00	
SA2							0,00	0,00	0,00	
SA3							-1.300,00	-4.200,00	2.900,00	
Finanzierungstätigkeit										
SU 35							0,00	0,00	0,00	
SU 36							0,00	0,00	0,00	
SA4							0,00	0,00	0,00	
SA5							-1.300,00	-4.200,00	2.900,00	
133										
133000										
Operative Gebarung										
2/133000+808000	ERLÖSE FÜR HUNDEMARKEN	2116	3116	16	100,00	100,00		100,00	100,00	
SU 21 / 31	Summe Erträge / Einzahlungen operative Gebarung				100,00	100,00	0,00	100,00	100,00	0,00
SU 22 / 32	Summe Aufwendungen / Auszahlungen operative Gebarung				0,00	0,00	0,00	0,00	0,00	0,00
SA 0 / SA 1	(0) Nettoergebnis (21 - 22) / (1) Geldfluss operative Gebarung (31 - 32)				100,00	100,00	0,00	100,00	100,00	0,00
SA01	Saldo (01) Haushaltsrücklagen (230 - 240)				0,00	0,00	0,00	0,00	0,00	0,00
SA00	Saldo (00) Nettoergebnis nach Haushaltsrücklagen (Saldo 0 + Saldo 01)				100,00	100,00	0,00			
Investive Gebarung										
SU 33	Summe Einzahlungen investive Gebarung						0,00	0,00	0,00	
SU 34	Summe Auszahlungen investive Gebarung						0,00	0,00	0,00	
SA2	Saldo (2) Geldfluss aus der Investiven Gebarung (33 - 34)						0,00	0,00	0,00	
SA3	Saldo (3) Nettofinanzierungssaldo (Saldo 1 + Saldo 2)						100,00	100,00	0,00	
Finanzierungstätigkeit										
SU 35	Summe Einzahlungen aus der Finanzierungstätigkeit						0,00	0,00	0,00	
SU 36	Summe Auszahlungen aus der Finanzierungstätigkeit						0,00	0,00	0,00	
SA4	Saldo (4) Geldfluss aus der Finanzierungstätigkeit (35 - 36)						0,00	0,00	0,00	
SA5	Saldo (5) Geldfluss aus der voranschlagswirksamen Gebarung (Saldo 3 + Saldo 4)						100,00	100,00	0,00	
16	Feuerwehrwesen									
163	Freiwillige Feuerwehren									
163000	Freiwillige Feuerwehren									
Operative Gebarung										
SU 21 / 31	Summe Erträge / Einzahlungen operative Gebarung				0,00	0,00	0,00	0,00	0,00	0,00

1. Nachtragsvoranschlag 2024

Marktgemeinde Au am Leithaberge

NVA Ergebnis- und Finanzierungsvoranschlag Detailnachweis

		MVAG		VC QU	Ergebnisvoranschlag			Finanzierungsvoranschlag		
		EH	FH		VA 2024 inkl. NVA	VA 2024	1. NVA	VA 2024 inkl. NVA	VA 2024	1. NVA
1/163000-400000	GERINGWERTIGE WIRTSCHAFTSGÜTER	2221	3221	23	100,00		100,00	100,00		100,00
1/163000-600000	BELEUCHTUNG	2222	3222	24	2.100,00	2.500,00	-400,00	2.100,00	2.500,00	-400,00
1/163000-617000	INSTANDHALTUNG VON FAHRZEUGEN	2224	3224	24	9.400,00	4.000,00	5.400,00	9.400,00	4.000,00	5.400,00
1/163000-618000	INSTANDHALTUNG GERÄTE	2224	3224	24	5.300,00	1.500,00	3.800,00	5.300,00	1.500,00	3.800,00
1/163000-631000	TELEFONGEBÜHREN	2222	3222	24	1.000,00	900,00	100,00	1.000,00	900,00	100,00
1/163000-670000	VERSICHERUNGEN	2222	3222	24	2.300,00	3.600,00	-1.300,00	2.300,00	3.600,00	-1.300,00
1/163000-680000	Planmäßige Abschreibung	2226			4.100,00	3.000,00	1.100,00			
1/163000-710000	STEUERN UND ABGABEN	2225	3225	24	400,00	600,00	-200,00	400,00	600,00	-200,00
1/163000-729000	SONSTIGE AUSGABEN	2225	3225	24	300,00	400,00	-100,00	300,00	400,00	-100,00
1/163000-757000	SUBVENTION FEUERWEHR	2234	3234	27	2.400,00	2.700,00	-300,00	2.400,00	2.700,00	-300,00
1/163000-757010	SUBVENTION JUGENDFEUERWEHR	2234	3234	27	1.200,00	1.100,00	100,00	1.200,00	1.100,00	100,00
SU 22 / 32	Summe Aufwendungen / Auszahlungen operative Gebarung				28.600,00	20.300,00	8.300,00	24.500,00	17.300,00	7.200,00
SA 0 / SA 1	(0) Nettoergebnis (21 - 22) / (1) Geldfluss operative Gebarung (31 - 32)				-28.600,00	-20.300,00	-8.300,00	-24.500,00	-17.300,00	-7.200,00
SA01	Saldo (01) Haushaltsrücklagen (230 - 240)				0,00	0,00	0,00	0,00	0,00	0,00
SA00	Saldo (00) Nettoergebnis nach Haushaltsrücklagen (Saldo 0 + Saldo 01)				-28.600,00	-20.300,00	-8.300,00			
Investive Gebarung										
SU 33	Summe Einzahlungen investive Gebarung							0,00	0,00	0,00
5/163000-010000	Gebäude und Bauten		3413	1 40					40.000,00	-40.000,00
1/163000-042000	ANSCHAFFUNGEN		3415	2 41				10.300,00	6.000,00	4.300,00
SU 34	Summe Auszahlungen investive Gebarung							10.300,00	46.000,00	-35.700,00
SA2	Saldo (2) Geldfluss aus der Investiven Gebarung (33 - 34)							-10.300,00	-46.000,00	35.700,00
SA3	Saldo (3) Nettofinanzierungssaldo (Saldo 1 + Saldo 2)							-34.800,00	-63.300,00	28.500,00
Finanzierungstätigkeit										
SU 35	Summe Einzahlungen aus der Finanzierungstätigkeit							0,00	0,00	0,00
SU 36	Summe Auszahlungen aus der Finanzierungstätigkeit							0,00	0,00	0,00
SA4	Saldo (4) Geldfluss aus der Finanzierungstätigkeit (35 - 36)							0,00	0,00	0,00
SA5	Saldo (5) Geldfluss aus der voranschlagswirksamen Gebarung (Saldo 3 + Saldo 4)							-34.800,00	-63.300,00	28.500,00
18	Landesverteidigung									
180	Zivilschutz									
180000	Zivilschutz									
Operative Gebarung										
SU 21 / 31	Summe Erträge / Einzahlungen operative Gebarung				0,00	0,00	0,00	0,00	0,00	0,00
1/180000-726000	MITGLIEDSBEITRAG - ZIVILSCHUTZ	2225	3225	24	200,00	300,00	-100,00	200,00	300,00	-100,00
1/180000-728000	Entgelte für sonstige Leistungen	2225	3225	24		200,00	-200,00		200,00	-200,00
SU 22 / 32	Summe Aufwendungen / Auszahlungen operative Gebarung				200,00	500,00	-300,00	200,00	500,00	-300,00

1. Nachtragsvoranschlag 2024

Marktgemeinde Au am Leithaberge

NVA Ergebnis- und Finanzierungsvoranschlag Detailnachweis

	MVAG	VC QU	Ergebnisvoranschlag			Finanzierungsvoranschlag				
			EH	FH	VA 2024 inkl. NVA	VA 2024	1. NVA	VA 2024 inkl. NVA	VA 2024	1. NVA
SA 0 / SA 1		(0) Nettoergebnis (21 - 22) / (1) Geldfluss operative Gebarung (31 – 32)			-200,00	-500,00	300,00	-200,00	-500,00	300,00
SA01		Saldo (01) Haushaltsrücklagen (230 - 240)			0,00	0,00	0,00	0,00	0,00	0,00
SA00		Saldo (00) Nettoergebnis nach Haushaltsrücklagen (Saldo 0 + Saldo 01)			-200,00	-500,00	300,00			
Investive Gebarung										
SU 33		Summe Einzahlungen investive Gebarung						0,00	0,00	0,00
SU 34		Summe Auszahlungen investive Gebarung						0,00	0,00	0,00
SA2		Saldo (2) Geldfluss aus der Investiven Gebarung (33 – 34)						0,00	0,00	0,00
SA3		Saldo (3) Nettofinanzierungssaldo (Saldo 1 + Saldo 2)						-200,00	-500,00	300,00
Finanzierungstätigkeit										
SU 35		Summe Einzahlungen aus der Finanzierungstätigkeit						0,00	0,00	0,00
SU 36		Summe Auszahlungen aus der Finanzierungstätigkeit						0,00	0,00	0,00
SA4		Saldo (4) Geldfluss aus der Finanzierungstätigkeit (35 – 36)						0,00	0,00	0,00
SA5		Saldo (5) Geldfluss aus der voranschlagswirksamen Gebarung (Saldo 3 + Saldo 4)						-200,00	-500,00	300,00

1. Nachtragsvoranschlag 2024

Marktgemeinde Au am Leithaberge

NVA Ergebnis- und Finanzierungsvoranschlag Detailnachweis

		MVAG		VC QU	Ergebnisvoranschlag			Finanzierungsvoranschlag		
		EH	FH		VA 2024 inkl. NVA	VA 2024	1. NVA	VA 2024 inkl. NVA	VA 2024	1. NVA
2 Unterricht, Erziehung, Sport und Wissenschaft										
21	Allgemeinbildender Unterricht									
211	Volksschulen									
211000	Volksschulen									
Operative Gebarung										
2/211000+810000	Frühaufsicht	2114	3114	13	700,00	600,00	100,00	700,00	600,00	100,00
2/211000+811000	Miet- und Pächtertrag (Turnsaal)	2115	3115	14	500,00	1.200,00	-700,00	500,00	1.200,00	-700,00
2/211000+813000	Erträge aus der Auflösung von Investitionszuschüssen (Kapitaltransfers)	2127			1.000,00	1.000,00				
2/211000+817000	Erträge aus der Auflösung von sonstigen Rückstellungen	2117			100,00		100,00			
2/211000+829000	Sonstige Erträge (z.B. von Versicherungen für Schäden am Gemeindebesitz)	2116	3116	18	300,00	1.000,00	-700,00	300,00	1.000,00	-700,00
2/211000+861010	KOSTENZUSCHUSS LAND	2121	3121	15		6.900,00	-6.900,00		6.900,00	-6.900,00
2/211000+861020	Transfers von Ländern, Landesfonds und Landeskammern (NÖ Schul- u. Kigafonds)	2121	3121		9.000,00		9.000,00	9.000,00		9.000,00
SU 21 / 31	Summe Erträge / Einzahlungen operative Gebarung				11.600,00	10.700,00	900,00	10.500,00	9.700,00	800,00
1/211000-400000	GERINGWERTIGE ANSCHAFFUNGEN	2221	3221	23	1.700,00	1.000,00	700,00	1.700,00	1.000,00	700,00
1/211000-451000	BEHEIZUNG	2221	3221	23	8.200,00	9.000,00	-800,00	8.200,00	9.000,00	-800,00
1/211000-454000	REINIGUNGSMATERIAL	2221	3221	23	700,00	200,00	500,00	700,00	200,00	500,00
1/211000-456000	BÜROMATERIAL	2221	3221	23		300,00	-300,00		300,00	-300,00
1/211000-457000	GESETZBL.,ZEITSCHR.,FORMULARE	2221	3221	23	400,00	400,00		400,00	400,00	
1/211000-459000	SONSTIGE VERBRAUCHSGÜTER	2221	3221	23	1.200,00	500,00	700,00	1.200,00	500,00	700,00
1/211000-511000	BEZÜGE VERTRAGSBEDIENSTETE	2211	3211	20	22.300,00	22.300,00		22.300,00	22.300,00	
1/211000-567000	BELOHNUNGEN (WEIHNACHTSZUWENDUNG)	2213	3213	20	200,00	200,00		200,00	200,00	
1/211000-580000	DIENSTGEBERBEITRAG	2212	3212	20	900,00	900,00		900,00	900,00	
1/211000-582000	DGB SOZIALVERSICHERUNG	2212	3212	20	4.800,00	4.800,00		4.800,00	4.800,00	
1/211000-592000	Dotierung von Rückstellungen für Jubiläumswendungen	2214			300,00	300,00				
1/211000-600000	BELEUCHTUNG	2222	3222	24	3.400,00	4.500,00	-1.100,00	3.400,00	4.500,00	-1.100,00
1/211000-614000	INSTANDHALTUNG DER GEBÄUDE	2224	3224	24	1.200,00	5.500,00	-4.300,00	1.200,00	5.500,00	-4.300,00
1/211000-618000	INSTANDHALTG.D.SCHULEINRICHTG.	2224	3224	24	1.200,00	2.500,00	-1.300,00	1.200,00	2.500,00	-1.300,00
1/211000-618010	EDV- SERVICE / KOSTEN	2224	3224	24	6.500,00	2.500,00	4.000,00	6.500,00	2.500,00	4.000,00
1/211000-631000	TELEFON- UND INTERNETGEBÜHREN	2222	3222	24	1.700,00	1.800,00	-100,00	1.700,00	1.800,00	-100,00
1/211000-670000	VERSICHERUNGEN	2222	3222	24	2.200,00	2.300,00	-100,00	2.200,00	2.300,00	-100,00
1/211000-680000	Planmäßige Abschreibung	2226			34.400,00	34.400,00				

1. Nachtragsvoranschlag 2024

Marktgemeinde Au am Leithaberge

NVA Ergebnis- und Finanzierungsvoranschlag Detailnachweis

		MVAG		VC QU	Ergebnisvoranschlag			Finanzierungsvoranschlag		
		EH	FH		VA 2024 inkl. NVA	VA 2024	1. NVA	VA 2024 inkl. NVA	VA 2024	1. NVA
1/211000-683000	Verluste aus dem Abgang von Sachanlagen und immateriellen Vermögenswerten	2226			4.600,00		4.600,00			
1/211000-700000	ENTGELTE F.KOPIERER U.FAX	2223	3223	24	500,00	2.000,00	-1.500,00	500,00	2.000,00	-1.500,00
1/211000-710000	STEUERN UND ABGABEN	2225	3225	24	3.500,00	3.700,00	-200,00	3.500,00	3.700,00	-200,00
1/211000-720000	AUFTEILUNG PK ERSÄTZE	2225	3225	24	12.000,00	12.000,00		12.000,00	12.000,00	
1/211000-725000	LEHRER-UND SCHÜLERBÜCHEREI	2225	3225	24	100,00	200,00	-100,00	100,00	200,00	-100,00
1/211000-728000	UNTERRICHTSFILMBEITRAG	2225	3225	24	200,00	300,00	-100,00	200,00	300,00	-100,00
1/211000-729000	SONSTIGE AUSGABEN	2225	3225	24	200,00	100,00	100,00	200,00	100,00	100,00
1/211000-768000	BEISTELLUNG V.UNTERRICHTSMATERIAL	2234	3234	27	300,00	200,00	100,00	300,00	200,00	100,00
SU 22 / 32	Summe Aufwendungen / Auszahlungen operative Gebarung				112.700,00	111.900,00	800,00	73.400,00	77.200,00	-3.800,00
SA 0 / SA 1	(0) Nettoergebnis (21 - 22) / (1) Geldfluss operative Gebarung (31 - 32)				-101.100,00	-101.200,00	100,00	-62.900,00	-67.500,00	4.600,00
SA01	Saldo (01) Haushaltsrücklagen (230 - 240)				0,00	0,00	0,00	0,00	0,00	0,00
SA00	Saldo (00) Nettoergebnis nach Haushaltsrücklagen (Saldo 0 + Saldo 01)				-101.100,00	-101.200,00	100,00			
Investive Gebarung										
SU 33	Summe Einzahlungen investive Gebarung							0,00	0,00	0,00
1/211000-042000	Ausstattung Volksschule		3415	2 41				6.700,00	6.000,00	700,00
SU 34	Summe Auszahlungen investive Gebarung							6.700,00	6.000,00	700,00
SA2	Saldo (2) Geldfluss aus der Investiven Gebarung (33 - 34)							-6.700,00	-6.000,00	-700,00
SA3	Saldo (3) Nettofinanzierungssaldo (Saldo 1 + Saldo 2)							-69.600,00	-73.500,00	3.900,00
Finanzierungstätigkeit										
SU 35	Summe Einzahlungen aus der Finanzierungstätigkeit							0,00	0,00	0,00
SU 36	Summe Auszahlungen aus der Finanzierungstätigkeit							0,00	0,00	0,00
SA4	Saldo (4) Geldfluss aus der Finanzierungstätigkeit (35 - 36)							0,00	0,00	0,00
SA5	Saldo (5) Geldfluss aus der voranschlagswirksamen Gebarung (Saldo 3 + Saldo 4)							-69.600,00	-73.500,00	3.900,00
211001	Volksschulen									
Operative Gebarung										
6/211001+861000	Transfers von Ländern, Landesfonds und Landeskammern	2121	3121	1		35.000,00	-35.000,00		35.000,00	-35.000,00
6/211001+899000	Entnahmen aus Verrechnungsrücklagen zwischen operativer Gebarung und Projekten	2116		1		105.000,00	-105.000,00			
SU 21 / 31	Summe Erträge / Einzahlungen operative Gebarung				0,00	140.000,00	-140.000,00	0,00	35.000,00	-35.000,00
SU 22 / 32	Summe Aufwendungen / Auszahlungen operative Gebarung				0,00	0,00	0,00	0,00	0,00	0,00
SA 0 / SA 1	(0) Nettoergebnis (21 - 22) / (1) Geldfluss operative Gebarung (31 - 32)				0,00	140.000,00	-140.000,00	0,00	35.000,00	-35.000,00
SA01	Saldo (01) Haushaltsrücklagen (230 - 240)				0,00	0,00	0,00	0,00	0,00	0,00
SA00	Saldo (00) Nettoergebnis nach Haushaltsrücklagen (Saldo 0 + Saldo 01)				0,00	140.000,00	-140.000,00			

1. Nachtragsvoranschlag 2024

Marktgemeinde Au am Leithaberge

NVA Ergebnis- und Finanzierungsvoranschlag Detailnachweis

		MVAG		VC QU	Ergebnisvoranschlag			Finanzierungsvoranschlag		
		EH	FH		VA 2024 inkl. NVA	VA 2024	1. NVA	VA 2024 inkl. NVA	VA 2024	1. NVA
Investive Gebarung										
SU 33	Summe Einzahlungen investive Gebarung							0,00	0,00	0,00
5/211001-010000	Gebäude und Bauten (Heizungsanlage)		3413	1	40				140.000,00	-140.000,00
SU 34	Summe Auszahlungen investive Gebarung							0,00	140.000,00	-140.000,00
SA2	Saldo (2) Geldfluss aus der Investiven Gebarung (33 – 34)							0,00	-140.000,00	140.000,00
SA3	Saldo (3) Nettofinanzierungssaldo (Saldo 1 + Saldo 2)							0,00	-105.000,00	105.000,00
Finanzierungstätigkeit										
SU 35	Summe Einzahlungen aus der Finanzierungstätigkeit							0,00	0,00	0,00
SU 36	Summe Auszahlungen aus der Finanzierungstätigkeit							0,00	0,00	0,00
SA4	Saldo (4) Geldfluss aus der Finanzierungstätigkeit (35 – 36)							0,00	0,00	0,00
SA5	Saldo (5) Geldfluss aus der voranschlagswirksamen Gebarung (Saldo 3 + Saldo 4)							0,00	-105.000,00	105.000,00
212	Mittelschulen									
212000	Mittelschulen									
Operative Gebarung										
2/212000+862000	Transfers von Gemeinden, Gemeindeverbände (REAB Gutschrift)	2121	3121		15	300,00	-300,00		300,00	-300,00
SU 21 / 31	Summe Erträge / Einzahlungen operative Gebarung					0,00	300,00	-300,00	0,00	300,00
1/212000-752000	HAUPTSCHULUMLAGE	2231	3231		26	36.000,00	33.200,00	2.800,00	36.000,00	33.200,00
SU 22 / 32	Summe Aufwendungen / Auszahlungen operative Gebarung					36.000,00	33.200,00	2.800,00	36.000,00	33.200,00
SA 0 / SA 1	(0) Nettoergebnis (21 - 22) / (1) Geldfluss operative Gebarung (31 – 32)					-36.000,00	-32.900,00	-3.100,00	-36.000,00	-32.900,00
SA01	Saldo (01) Haushaltsrücklagen (230 - 240)					0,00	0,00	0,00	0,00	0,00
SA00	Saldo (00) Nettoergebnis nach Haushaltsrücklagen (Saldo 0 + Saldo 01)					-36.000,00	-32.900,00	-3.100,00		
Investive Gebarung										
SU 33	Summe Einzahlungen investive Gebarung							0,00	0,00	0,00
SU 34	Summe Auszahlungen investive Gebarung							0,00	0,00	0,00
SA2	Saldo (2) Geldfluss aus der Investiven Gebarung (33 – 34)							0,00	0,00	0,00
SA3	Saldo (3) Nettofinanzierungssaldo (Saldo 1 + Saldo 2)							-36.000,00	-32.900,00	-3.100,00
Finanzierungstätigkeit										
SU 35	Summe Einzahlungen aus der Finanzierungstätigkeit							0,00	0,00	0,00
SU 36	Summe Auszahlungen aus der Finanzierungstätigkeit							0,00	0,00	0,00
SA4	Saldo (4) Geldfluss aus der Finanzierungstätigkeit (35 – 36)							0,00	0,00	0,00
SA5	Saldo (5) Geldfluss aus der voranschlagswirksamen Gebarung (Saldo 3 + Saldo 4)							-36.000,00	-32.900,00	-3.100,00

1. Nachtragsvoranschlag 2024

Marktgemeinde Au am Leithaberge

NVA Ergebnis- und Finanzierungsvoranschlag Detailnachweis

		MVAG		VC QU	Ergebnisvoranschlag			Finanzierungsvoranschlag		
		EH	FH		VA 2024 inkl. NVA	VA 2024	1. NVA	VA 2024 inkl. NVA	VA 2024	1. NVA
214	Polytechnische Schulen									
214000	Polytechnische Schulen									
Operative Gebarung										
2/214000+816000	Kostenbeiträge (Kostenersätze) für sonstige Leistungen	2114	3114	13	100,00	2.000,00	-1.900,00	100,00	2.000,00	-1.900,00
SU 21 / 31	Summe Erträge / Einzahlungen operative Gebarung				100,00	2.000,00	-1.900,00	100,00	2.000,00	-1.900,00
1/214000-752000	SCHULUMLAGE F.POLYT.LEHRGANG	2231	3231	26	11.400,00	11.400,00		11.400,00	11.400,00	
1/214000-772000	AO SCHULUMLAGE F.UMBAU BZW.NEUBAU	2231		43	8.800,00	8.700,00	100,00			
SU 22 / 32	Summe Aufwendungen / Auszahlungen operative Gebarung				20.200,00	20.100,00	100,00	11.400,00	11.400,00	0,00
SA 0 / SA 1	(0) Nettoergebnis (21 - 22) / (1) Geldfluss operative Gebarung (31 - 32)				-20.100,00	-18.100,00	-2.000,00	-11.300,00	-9.400,00	-1.900,00
SA01	Saldo (01) Haushaltsrücklagen (230 - 240)				0,00	0,00	0,00	0,00	0,00	0,00
SA00	Saldo (00) Nettoergebnis nach Haushaltsrücklagen (Saldo 0 + Saldo 01)				-20.100,00	-18.100,00	-2.000,00			
Investive Gebarung										
SU 33	Summe Einzahlungen investive Gebarung							0,00	0,00	0,00
1/214000-772000	AO SCHULUMLAGE F.UMBAU BZW.NEUBAU		3431	43				8.800,00	8.700,00	100,00
SU 34	Summe Auszahlungen investive Gebarung							8.800,00	8.700,00	100,00
SA2	Saldo (2) Geldfluss aus der Investiven Gebarung (33 - 34)							-8.800,00	-8.700,00	-100,00
SA3	Saldo (3) Nettofinanzierungssaldo (Saldo 1 + Saldo 2)							-20.100,00	-18.100,00	-2.000,00
Finanzierungstätigkeit										
SU 35	Summe Einzahlungen aus der Finanzierungstätigkeit							0,00	0,00	0,00
SU 36	Summe Auszahlungen aus der Finanzierungstätigkeit							0,00	0,00	0,00
SA4	Saldo (4) Geldfluss aus der Finanzierungstätigkeit (35 - 36)							0,00	0,00	0,00
SA5	Saldo (5) Geldfluss aus der voranschlagswirksamen Gebarung (Saldo 3 + Saldo 4)							-20.100,00	-18.100,00	-2.000,00
22	Berufsbildender Unterricht; Anstalten der Bildung für Lehrerinnen und Lehrer sowie Erzieherinnen und Erzieher									
220	Berufsbildende Pflichtschulen									
220000	Berufsbildende Pflichtschulen									
Operative Gebarung										
SU 21 / 31	Summe Erträge / Einzahlungen operative Gebarung				0,00	0,00	0,00	0,00	0,00	0,00
1/220000-751000	Berufsschülerhaltungsbeitrag	2231	3231	26	3.400,00	5.000,00	-1.600,00	3.400,00	5.000,00	-1.600,00
SU 22 / 32	Summe Aufwendungen / Auszahlungen operative Gebarung				3.400,00	5.000,00	-1.600,00	3.400,00	5.000,00	-1.600,00
SA 0 / SA 1	(0) Nettoergebnis (21 - 22) / (1) Geldfluss operative Gebarung (31 - 32)				-3.400,00	-5.000,00	1.600,00	-3.400,00	-5.000,00	1.600,00
SA01	Saldo (01) Haushaltsrücklagen (230 - 240)				0,00	0,00	0,00	0,00	0,00	0,00
SA00	Saldo (00) Nettoergebnis nach Haushaltsrücklagen (Saldo 0 + Saldo 01)				-3.400,00	-5.000,00	1.600,00			

1. Nachtragsvoranschlag 2024

Marktgemeinde Au am Leithaberge

NVA Ergebnis- und Finanzierungsvoranschlag Detailnachweis

		MVAG		VC QU	Ergebnisvoranschlag			Finanzierungsvoranschlag		
		EH	FH		VA 2024 inkl. NVA	VA 2024	1. NVA	VA 2024 inkl. NVA	VA 2024	1. NVA
Investive Gebarung										
SU 33	Summe Einzahlungen investive Gebarung							0,00	0,00	0,00
SU 34	Summe Auszahlungen investive Gebarung							0,00	0,00	0,00
SA2	Saldo (2) Geldfluss aus der Investiven Gebarung (33 – 34)							0,00	0,00	0,00
SA3	Saldo (3) Nettofinanzierungssaldo (Saldo 1 + Saldo 2)							-3.400,00	-5.000,00	1.600,00
Finanzierungstätigkeit										
SU 35	Summe Einzahlungen aus der Finanzierungstätigkeit							0,00	0,00	0,00
SU 36	Summe Auszahlungen aus der Finanzierungstätigkeit							0,00	0,00	0,00
SA4	Saldo (4) Geldfluss aus der Finanzierungstätigkeit (35 – 36)							0,00	0,00	0,00
SA5	Saldo (5) Geldfluss aus der voranschlagswirksamen Gebarung (Saldo 3 + Saldo 4)							-3.400,00	-5.000,00	1.600,00
24	Vorschulische Erziehung									
240	Kindergärten									
240000	Kindergärten									
Operative Gebarung										
2/240000+810000	Spiel- und Beschäftigungsbeitrag	2114	3114	13	3.800,00	3.000,00	800,00	3.800,00	3.000,00	800,00
2/240000+810010	EINNAHMEN ESSENSBEITRÄGE	2114	3114	13	20.700,00	18.000,00	2.700,00	20.700,00	18.000,00	2.700,00
2/240000+810200	KOSTENBEITRAG F.NACHMITTAGSBET	2114	3114	13	16.500,00	13.500,00	3.000,00	16.500,00	13.500,00	3.000,00
2/240000+813000	Erträge aus der Auflösung von Investitionszuschüssen (Kapitaltransfers)	2127			1.700,00	1.700,00				
2/240000+817000	Erträge aus der Auflösung von sonstigen Rückstellungen	2117			29.100,00	29.100,00				
2/240000+829000	Abfertigungsvers. KG	2116	3116	18	17.400,00	17.400,00		17.400,00	17.400,00	
2/240000+829010	Sonstige Erträge	2116	3116	18	300,00		300,00	300,00		300,00
6/240000+861000	FÖRDERUNG SCHUL-U.KG FONDS	2121	3121	1 15		35.000,00	-35.000,00		35.000,00	-35.000,00
2/240000+861010	Schul- und Kindergartenfonds	2121	3121	15		1.400,00	-1.400,00		1.400,00	-1.400,00
6/240000+899000	Entnahmen aus Verrechnungsrücklagen zwischen operativer Gebarung und Projekten	2116		1		55.700,00	-55.700,00			
SU 21 / 31	Summe Erträge / Einzahlungen operative Gebarung				89.500,00	174.800,00	-85.300,00	58.700,00	88.300,00	-29.600,00
1/240000-400000	GERINGWERTIGE ANSCHAFFUNGEN	2221	3221	23	200,00	600,00	-400,00	200,00	600,00	-400,00
1/240000-430000	LEBENSMITTEL	2221	3221	23	300,00	400,00	-100,00	300,00	400,00	-100,00
1/240000-430010	ESSENSBEITRÄGE	2221	3221	23	22.000,00	18.000,00	4.000,00	22.000,00	18.000,00	4.000,00
1/240000-451000	BEHEIZUNG	2221	3221	23	5.000,00	9.000,00	-4.000,00	5.000,00	9.000,00	-4.000,00
1/240000-454000	REINIGUNGSMITTEL	2221	3221	23	500,00	300,00	200,00	500,00	300,00	200,00
1/240000-456000	BÜROMATERIAL	2221	3221	23	100,00	100,00		100,00	100,00	
1/240000-457000	GESETZBL.,ZEITSCHR.,FORMULARE	2221	3221	23	200,00	100,00	100,00	200,00	100,00	100,00

1. Nachtragsvoranschlag 2024

Marktgemeinde Au am Leithaberge

NVA Ergebnis- und Finanzierungsvoranschlag Detailnachweis

		MVAG		VC QU	Ergebnisvoranschlag			Finanzierungsvoranschlag		
		EH	FH		VA 2024 inkl. NVA	VA 2024	1. NVA	VA 2024 inkl. NVA	VA 2024	1. NVA
1/240000-459000	Sonstige Verbrauchsgüter	2221	3221	23	400,00	500,00	-100,00	400,00	500,00	-100,00
1/240000-459010	Bastel-, Spiel u. Beschäftigungsmaterial	2221	3221	23	1.500,00	3.000,00	-1.500,00	1.500,00	3.000,00	-1.500,00
1/240000-511000	BEZÜGE VERTRAGSBEDIENSTETER	2211	3211	20	131.500,00	129.900,00	1.600,00	131.500,00	129.900,00	1.600,00
1/240000-523000	Geldbezüge der nicht ganzjährig beschäftigten Arbeiter	2211	3211	20	23.100,00		23.100,00	23.100,00		23.100,00
1/240000-565000	MEHRLEISTUNGSENTSCHÄDIGUNGEN	2211	3211	20	700,00	5.500,00	-4.800,00	700,00	5.500,00	-4.800,00
1/240000-567000	BELOHNUNGEN (WEIHNACHTSZUWENDUNG)	2213	3213	20	1.200,00	600,00	600,00	1.200,00	600,00	600,00
1/240000-580000	DIENSTGEBERBEITRAG (FBAF)	2212	3212	20	3.500,00	2.900,00	600,00	3.500,00	2.900,00	600,00
1/240000-582000	DIENSTGEBERBEITRAG SOZIALVERSICHERU	2212	3212	20	25.400,00	21.500,00	3.900,00	25.400,00	21.500,00	3.900,00
1/240000-592000	Dotierung von Rückstellungen für Jubiläumszuwendungen	2214			2.000,00		2.000,00			
1/240000-600000	BELEUCHTUNG	2222	3222	24	1.800,00	3.200,00	-1.400,00	1.800,00	3.200,00	-1.400,00
1/240000-614000	INSTANDHALTUNG DER GEBÄUDE	2224	3224	24	700,00	6.500,00	-5.800,00	700,00	6.500,00	-5.800,00
1/240000-618000	Instandhaltung von Anlagen (z.B Spielplätze, Feuerlöscher)	2224	3224	24	200,00	300,00	-100,00	200,00	300,00	-100,00
1/240000-618010	EDV Kosten	2224	3224	24	200,00	200,00		200,00	200,00	
1/240000-631000	TELEFONGEBÜHREN	2222	3222	24	600,00	700,00	-100,00	600,00	700,00	-100,00
1/240000-640000	Rauchfangkehrer	2222	3222	24	100,00	100,00		100,00	100,00	
1/240000-670000	VERSICHERUNGEN	2222	3222	24	1.100,00	1.100,00		1.100,00	1.100,00	
1/240000-670110	ABFERTIGUNGSVERSICHERUNG	2222	3222	24	1.000,00	1.000,00		1.000,00	1.000,00	
1/240000-680000	Planmäßige Abschreibung	2226			6.700,00	6.100,00	600,00			
1/240000-700000	MIETE KOPIERER	2223	3223	24	400,00	1.500,00	-1.100,00	400,00	1.500,00	-1.100,00
1/240000-710000	STEUERN UND ABGABEN	2225	3225	24	1.900,00	1.900,00		1.900,00	1.900,00	
1/240000-720000	AUFTEILUNG PK ERSÄTZE	2225	3225	24	9.800,00	9.800,00		9.800,00	9.800,00	
1/240000-729000	SONSTIGE AUSGABEN	2225	3225	24	300,00	100,00	200,00	300,00	100,00	200,00
SU 22 / 32	Summe Aufwendungen / Auszahlungen operative Gebarung				242.400,00	224.900,00	17.500,00	233.700,00	218.800,00	14.900,00
SA 0 / SA 1	(0) Nettoergebnis (21 - 22) / (1) Geldfluss operative Gebarung (31 - 32)				-152.900,00	-50.100,00	-102.800,00	-175.000,00	-130.500,00	-44.500,00
SA01	Saldo (01) Haushaltsrücklagen (230 - 240)				0,00	0,00	0,00	0,00	0,00	0,00
SA00	Saldo (00) Nettoergebnis nach Haushaltsrücklagen (Saldo 0 + Saldo 01)				-152.900,00	-50.100,00	-102.800,00			
Investive Gebarung										
6/240000+300000	Kapitaltransfers von Bund, Bundesfonds und Bundeskammern		3331	1					49.300,00	-49.300,00
SU 33	Summe Einzahlungen investive Gebarung							0,00	49.300,00	-49.300,00
5/240000-010010	Gebäude und Bauten (Heizungsanlage)		3413	1 40					140.000,00	-140.000,00
1/240000-042000	ANSCHAFFUNGEN		3415	2 41				2.100,00	5.000,00	-2.900,00
SU 34	Summe Auszahlungen investive Gebarung							2.100,00	145.000,00	-142.900,00
SA2	Saldo (2) Geldfluss aus der Investiven Gebarung (33 - 34)							-2.100,00	-95.700,00	93.600,00

1. Nachtragsvoranschlag 2024

Marktgemeinde Au am Leithaberge

NVA Ergebnis- und Finanzierungsvoranschlag Detailnachweis

		MVAG VC QU			Ergebnisvoranschlag			Finanzierungsvoranschlag		
		EH	FH		VA 2024 inkl. NVA	VA 2024	1. NVA	VA 2024 inkl. NVA	VA 2024	1. NVA
SA3	Saldo (3) Nettofinanzierungssaldo (Saldo 1 + Saldo 2)							-177.100,00	-226.200,00	49.100,00
Finanzierungstätigkeit										
SU 35	Summe Einzahlungen aus der Finanzierungstätigkeit							0,00	0,00	0,00
SU 36	Summe Auszahlungen aus der Finanzierungstätigkeit							0,00	0,00	0,00
SA4	Saldo (4) Geldfluss aus der Finanzierungstätigkeit (35 – 36)							0,00	0,00	0,00
SA5	Saldo (5) Geldfluss aus der voranschlagswirksamen Gebarung (Saldo 3 + Saldo 4)							-177.100,00	-226.200,00	49.100,00
240010	Kindergartengruppe (TBE)									
Operative Gebarung										
2/240010+810000	Spiel- und Beschäftigungsbeitrag	2114	3114	13	800,00	600,00	200,00	800,00	600,00	200,00
2/240010+810010	Einnahmen Essensbeiträge	2114	3114	13	2.800,00	2.500,00	300,00	2.800,00	2.500,00	300,00
2/240010+810200	Kostenbeitrag Betreuung	2114	3114	13	6.400,00	6.000,00	400,00	6.400,00	6.000,00	400,00
2/240010+813000	Erträge aus der Auflösung von Investitionszuschüssen (Kapitaltransfers)	2127			10.300,00	10.300,00				
2/240010+861000	Transfers von Ländern, Landesfonds und Landeskammern	2121	3121	15	48.200,00	48.000,00	200,00	48.200,00	48.000,00	200,00
2/240010+861010	Transfers von Ländern, Landesfonds und Landeskammern (Kindergartenfonds)	2121	3121	15	38.700,00	14.800,00	23.900,00	38.700,00	14.800,00	23.900,00
2/240010+862000	Transfers von Gemeinden, Gemeindeverbände (ohne marktbestimmte Tätigkeit) und Gemeindefonds	2121	3121	15	5.600,00	4.500,00	1.100,00	5.600,00	4.500,00	1.100,00
2/240010+863000	Transfers von sonstigen Trägern (Rückersätze AMS-Förderung Draganitsch)	2121	3121	15	1.300,00	1.300,00		1.300,00	1.300,00	
SU 21 / 31	Summe Erträge / Einzahlungen operative Gebarung				114.100,00	88.000,00	26.100,00	103.800,00	77.700,00	26.100,00
1/240010-400000	Geringwertige Wirtschaftsgüter (GWG)	2221	3221	23	600,00	300,00	300,00	600,00	300,00	300,00
1/240010-430000	Mittagessen (Paulis Mahlzeit)	2221	3221	23	3.500,00	2.500,00	1.000,00	3.500,00	2.500,00	1.000,00
1/240010-430010	Lebensmittel	2221	3221	23	200,00	100,00	100,00	200,00	100,00	100,00
1/240010-454000	Reinigungsmittel	2221	3221	23	200,00	100,00	100,00	200,00	100,00	100,00
1/240010-456000	Schreib-, Zeichen- und sonstige Büromittel	2221	3221	23	100,00	100,00		100,00	100,00	
1/240010-459000	Spiel- u. Bastelmaterial	2221	3221	23	400,00	600,00	-200,00	400,00	600,00	-200,00
1/240010-459010	Sonstige Verbrauchsgüter (z.B. Faltpapier, Klopapier)	2221	3221	23	500,00	200,00	300,00	500,00	200,00	300,00
1/240010-511000	Geldbezüge der Vertragsbediensteten in handwerklicher Verwendung	2211	3211	20	44.200,00	65.400,00	-21.200,00	44.200,00	65.400,00	-21.200,00
1/240010-565000	Mehrleistungsvergütungen	2211	3211	20	800,00	400,00	400,00	800,00	400,00	400,00
1/240010-567000	Belohnungen, Geldaushilfen und Leistungsprämien (Weihnachtsgutscheine)	2213	3213	20	400,00		400,00	400,00		400,00

1. Nachtragsvoranschlag 2024

Marktgemeinde Au am Leithaberge

NVA Ergebnis- und Finanzierungsvoranschlag Detailnachweis

		MVAG		VC QU	Ergebnisvoranschlag			Finanzierungsvoranschlag		
		EH	FH		VA 2024 inkl. NVA	VA 2024	1. NVA	VA 2024 inkl. NVA	VA 2024	1. NVA
1/240010-580000	Dienstgeberbeiträge zum Ausgleichsfonds für Familienbeihilfen	2212	3212	20	1.700,00	2.500,00	-800,00	1.700,00	2.500,00	-800,00
1/240010-582000	Sonstige Dienstgeberbeiträge zur sozialen Sicherheit	2212	3212	20	10.000,00	14.100,00	-4.100,00	10.000,00	14.100,00	-4.100,00
1/240010-592000	Dotierung von Rückstellungen für Jubiläumswendungen	2214			300,00		300,00			
1/240010-600000	Energiebezüge	2222	3222	24	5.100,00	6.000,00	-900,00	5.100,00	6.000,00	-900,00
1/240010-618000	Instandhaltung von sonstigen Anlagen	2224	3224	24	100,00	300,00	-200,00	100,00	300,00	-200,00
1/240010-631000	Telekommunikationsdienste	2222	3222	24	200,00	300,00	-100,00	200,00	300,00	-100,00
1/240010-670000	Versicherungen	2222	3222		800,00		800,00	800,00		800,00
1/240010-680000	Planmäßige Abschreibung	2226			15.000,00	12.500,00	2.500,00			
1/240010-710000	Öffentliche Abgaben, ohne Gebühren gemäß FAG	2225	3225	24	500,00	400,00	100,00	500,00	400,00	100,00
1/240010-728000	Entgelte für sonstige Leistungen	2225	3225	24	400,00	300,00	100,00	400,00	300,00	100,00
SU 22 / 32	Summe Aufwendungen / Auszahlungen operative Gebarung				85.000,00	106.100,00	-21.100,00	69.700,00	93.600,00	-23.900,00
SA 0 / SA 1	(0) Nettoergebnis (21 - 22) / (1) Geldfluss operative Gebarung (31 - 32)				29.100,00	-18.100,00	47.200,00	34.100,00	-15.900,00	50.000,00
SA01	Saldo (01) Haushaltsrücklagen (230 - 240)				0,00	0,00	0,00	0,00	0,00	0,00
SA00	Saldo (00) Nettoergebnis nach Haushaltsrücklagen (Saldo 0 + Saldo 01)				29.100,00	-18.100,00	47.200,00			
Investive Gebarung										
SU 33	Summe Einzahlungen investive Gebarung							0,00	0,00	0,00
SU 34	Summe Auszahlungen investive Gebarung							0,00	0,00	0,00
SA2	Saldo (2) Geldfluss aus der Investiven Gebarung (33 - 34)							0,00	0,00	0,00
SA3	Saldo (3) Nettofinanzierungssaldo (Saldo 1 + Saldo 2)							34.100,00	-15.900,00	50.000,00
Finanzierungstätigkeit										
SU 35	Summe Einzahlungen aus der Finanzierungstätigkeit							0,00	0,00	0,00
SU 36	Summe Auszahlungen aus der Finanzierungstätigkeit							0,00	0,00	0,00
SA4	Saldo (4) Geldfluss aus der Finanzierungstätigkeit (35 - 36)							0,00	0,00	0,00
SA5	Saldo (5) Geldfluss aus der voranschlagswirksamen Gebarung (Saldo 3 + Saldo 4)							34.100,00	-15.900,00	50.000,00
240020	Kindergärten									
Operative Gebarung										
6/240020+899000	Entnahmen aus Verrechnungsrücklagen zwischen operativer Gebarung und Projekten	2116		1	26.400,00		26.400,00			
SU 21 / 31	Summe Erträge / Einzahlungen operative Gebarung				26.400,00	0,00	26.400,00	0,00	0,00	0,00
1/240020-454000	Reinigungsmittel	2221	3221		200,00		200,00	200,00		200,00
1/240020-459000	Sonstige Verbrauchsgüter	2221	3221		300,00		300,00	300,00		300,00
1/240020-631000	Telekommunikationsdienste	2222	3222		100,00		100,00	100,00		100,00
SU 22 / 32	Summe Aufwendungen / Auszahlungen operative Gebarung				600,00	0,00	600,00	600,00	0,00	600,00
SA 0 / SA 1	(0) Nettoergebnis (21 - 22) / (1) Geldfluss operative Gebarung (31 - 32)				25.800,00	0,00	25.800,00	-600,00	0,00	-600,00

1. Nachtragsvoranschlag 2024

NVA Ergebnis- und Finanzierungsvoranschlag Detailnachweis

Marktgemeinde Au am Leithaberge

	MVAG	VC QU	Ergebnisvoranschlag			Finanzierungsvoranschlag					
			EH	FH	VA 2024 inkl. NVA	VA 2024	1. NVA	VA 2024 inkl. NVA	VA 2024	1. NVA	
SA01			Saldo (01) Haushaltsrücklagen (230 - 240)			0,00	0,00	0,00	0,00	0,00	
SA00			Saldo (00) Nettoergebnis nach Haushaltsrücklagen (Saldo 0 + Saldo 01)			25.800,00	0,00	25.800,00			
Investive Gebarung											
SU 33			Summe Einzahlungen investive Gebarung					0,00	0,00	0,00	
5/240020-042000			Amts-, Betriebs- und Geschäftsausstattung (Kiga 3. Gruppe)	3415	1			26.400,00		26.400,00	
SU 34			Summe Auszahlungen investive Gebarung					26.400,00	0,00	26.400,00	
SA2			Saldo (2) Geldfluss aus der Investiven Gebarung (33 – 34)					-26.400,00	0,00	-26.400,00	
SA3			Saldo (3) Nettofinanzierungssaldo (Saldo 1 + Saldo 2)					-27.000,00	0,00	-27.000,00	
Finanzierungstätigkeit											
SU 35			Summe Einzahlungen aus der Finanzierungstätigkeit					0,00	0,00	0,00	
SU 36			Summe Auszahlungen aus der Finanzierungstätigkeit					0,00	0,00	0,00	
SA4			Saldo (4) Geldfluss aus der Finanzierungstätigkeit (35 – 36)					0,00	0,00	0,00	
SA5			Saldo (5) Geldfluss aus der voranschlagswirksamen Gebarung (Saldo 3 + Saldo 4)					-27.000,00	0,00	-27.000,00	
240030			Kindergärten								
Operative Gebarung											
6/240030+899000			Entnahmen aus Verrechnungsrücklagen zwischen operativer Gebarung und Projekten	2116	1	15.900,00		15.900,00			
SU 21 / 31			Summe Erträge / Einzahlungen operative Gebarung			15.900,00	0,00	15.900,00	0,00	0,00	0,00
SU 22 / 32			Summe Aufwendungen / Auszahlungen operative Gebarung			0,00	0,00	0,00	0,00	0,00	
SA 0 / SA 1			(0) Nettoergebnis (21 - 22) / (1) Geldfluss operative Gebarung (31 – 32)			15.900,00	0,00	15.900,00	0,00	0,00	
SA01			Saldo (01) Haushaltsrücklagen (230 - 240)			0,00	0,00	0,00	0,00	0,00	
SA00			Saldo (00) Nettoergebnis nach Haushaltsrücklagen (Saldo 0 + Saldo 01)			15.900,00	0,00	15.900,00			
Investive Gebarung											
SU 33			Summe Einzahlungen investive Gebarung					0,00	0,00	0,00	
5/240030-010000			Gebäude und Bauten (Kindergartenzubau)	3413	1			15.900,00		15.900,00	
SU 34			Summe Auszahlungen investive Gebarung					15.900,00	0,00	15.900,00	
SA2			Saldo (2) Geldfluss aus der Investiven Gebarung (33 – 34)					-15.900,00	0,00	-15.900,00	
SA3			Saldo (3) Nettofinanzierungssaldo (Saldo 1 + Saldo 2)					-15.900,00	0,00	-15.900,00	
Finanzierungstätigkeit											
SU 35			Summe Einzahlungen aus der Finanzierungstätigkeit					0,00	0,00	0,00	
SU 36			Summe Auszahlungen aus der Finanzierungstätigkeit					0,00	0,00	0,00	
SA4			Saldo (4) Geldfluss aus der Finanzierungstätigkeit (35 – 36)					0,00	0,00	0,00	
SA5			Saldo (5) Geldfluss aus der voranschlagswirksamen Gebarung (Saldo 3 + Saldo 4)					-15.900,00	0,00	-15.900,00	

1. Nachtragsvoranschlag 2024

Marktgemeinde Au am Leithaberge

NVA Ergebnis- und Finanzierungsvoranschlag Detailnachweis

		MVAG		VC QU	Ergebnisvoranschlag			Finanzierungsvoranschlag			
		EH	FH		VA 2024 inkl. NVA	VA 2024	1. NVA	VA 2024 inkl. NVA	VA 2024	1. NVA	
25	Außerschulische Jugenderziehung										
250	Horte für Schülerinnen und Schüler										
250000	Horte für Schülerinnen und Schüler										
Operative Gebarung											
SU 21 / 31	Summe Erträge / Einzahlungen operative Gebarung				0,00	0,00	0,00	0,00	0,00	0,00	0,00
1/250000-400000	GERINGWERTIGE ANSCHAFFUNGEN	2221	3221	23	200,00	1.000,00	-800,00	200,00	1.000,00	-800,00	
1/250000-728000	NACHMITTAGSBETREUUNG-SCHÜLERHORT	2225	3225	24	15.000,00	15.000,00		15.000,00	15.000,00		
SU 22 / 32	Summe Aufwendungen / Auszahlungen operative Gebarung				15.200,00	16.000,00	-800,00	15.200,00	16.000,00	-800,00	
SA 0 / SA 1	(0) Nettoergebnis (21 - 22) / (1) Geldfluss operative Gebarung (31 - 32)				-15.200,00	-16.000,00	800,00	-15.200,00	-16.000,00	800,00	
SA01	Saldo (01) Haushaltsrücklagen (230 - 240)				0,00	0,00	0,00	0,00	0,00	0,00	
SA00	Saldo (00) Nettoergebnis nach Haushaltsrücklagen (Saldo 0 + Saldo 01)				-15.200,00	-16.000,00	800,00				
Investive Gebarung											
SU 33	Summe Einzahlungen investive Gebarung							0,00	0,00	0,00	
SU 34	Summe Auszahlungen investive Gebarung							0,00	0,00	0,00	
SA2	Saldo (2) Geldfluss aus der Investiven Gebarung (33 - 34)							0,00	0,00	0,00	
SA3	Saldo (3) Nettofinanzierungssaldo (Saldo 1 + Saldo 2)							-15.200,00	-16.000,00	800,00	
Finanzierungstätigkeit											
SU 35	Summe Einzahlungen aus der Finanzierungstätigkeit							0,00	0,00	0,00	
SU 36	Summe Auszahlungen aus der Finanzierungstätigkeit							0,00	0,00	0,00	
SA4	Saldo (4) Geldfluss aus der Finanzierungstätigkeit (35 - 36)							0,00	0,00	0,00	
SA5	Saldo (5) Geldfluss aus der voranschlagswirksamen Gebarung (Saldo 3 + Saldo 4)							-15.200,00	-16.000,00	800,00	
26	Sport und außerschulische Leibeserziehung										
265	Tennisplätze und -hallen										
265000	Tennisplätze und -hallen										
Operative Gebarung											
2/265000+813000	Erträge aus der Auflösung von Investitionszuschüssen (Kapitaltransfers)			2127	300,00	300,00					
SU 21 / 31	Summe Erträge / Einzahlungen operative Gebarung				300,00	300,00	0,00	0,00	0,00	0,00	
1/265000-614000	INSTANDHALTUNG VON GEBÄUDEN UND ANLAGEN	2224	3224	24		500,00	-500,00		500,00	-500,00	
1/265000-670000	VERSICHERUNG	2222	3222	24	300,00	300,00		300,00	300,00		
1/265000-680000	Planmäßige Abschreibung	2226			500,00	500,00					
1/265000-710000	STEUERN UND ABGABEN	2225	3225	24	600,00	600,00		600,00	600,00		
1/265000-729000	SONSTIGE AUSGABEN	2225	3225	24	100,00	500,00	-400,00	100,00	500,00	-400,00	

1. Nachtragsvoranschlag 2024

Marktgemeinde Au am Leithaberge

NVA Ergebnis- und Finanzierungsvoranschlag Detailnachweis

		MVAG		VC QU	Ergebnisvoranschlag			Finanzierungsvoranschlag		
		EH	FH		VA 2024 inkl. NVA	VA 2024	1. NVA	VA 2024 inkl. NVA	VA 2024	1. NVA
1/265000-757000	SUBVENTION AN TENNISVEREIN	2234	3234	27	800,00	800,00		800,00	800,00	
SU 22 / 32	Summe Aufwendungen / Auszahlungen operative Gebarung				2.300,00	3.200,00	-900,00	1.800,00	2.700,00	-900,00
SA 0 / SA 1	(0) Nettoergebnis (21 - 22) / (1) Geldfluss operative Gebarung (31 - 32)				-2.000,00	-2.900,00	900,00	-1.800,00	-2.700,00	900,00
SA01	Saldo (01) Haushaltsrücklagen (230 - 240)				0,00	0,00	0,00	0,00	0,00	0,00
SA00	Saldo (00) Nettoergebnis nach Haushaltsrücklagen (Saldo 0 + Saldo 01)				-2.000,00	-2.900,00	900,00			
Investive Gebarung										
SU 33	Summe Einzahlungen investive Gebarung							0,00	0,00	0,00
SU 34	Summe Auszahlungen investive Gebarung							0,00	0,00	0,00
SA2	Saldo (2) Geldfluss aus der Investiven Gebarung (33 - 34)							0,00	0,00	0,00
SA3	Saldo (3) Nettofinanzierungssaldo (Saldo 1 + Saldo 2)							-1.800,00	-2.700,00	900,00
Finanzierungstätigkeit										
SU 35	Summe Einzahlungen aus der Finanzierungstätigkeit							0,00	0,00	0,00
SU 36	Summe Auszahlungen aus der Finanzierungstätigkeit							0,00	0,00	0,00
SA4	Saldo (4) Geldfluss aus der Finanzierungstätigkeit (35 - 36)							0,00	0,00	0,00
SA5	Saldo (5) Geldfluss aus der voranschlagswirksamen Gebarung (Saldo 3 + Saldo 4)							-1.800,00	-2.700,00	900,00
269	Sonstige Einrichtungen und Maßnahmen									
269000	Sonstige Einrichtungen und Maßnahmen									
Operative Gebarung										
2/269000+811000	Miet- und Pachterträge	2115	3115		300,00		300,00	300,00		300,00
SU 21 / 31	Summe Erträge / Einzahlungen operative Gebarung				300,00	0,00	300,00	300,00	0,00	300,00
1/269000-454000	Reinigungsmittel	2221	3221		100,00		100,00	100,00		100,00
1/269000-618000	Instandhaltung von sonstigen Anlagen	2224	3224	24	100,00	100,00		100,00	100,00	
1/269000-670000	VERSICHERUNG	2222	3222	24	400,00	500,00	-100,00	400,00	500,00	-100,00
1/269000-680000	Planmäßige Abschreibung	2226			100,00		100,00			
1/269000-710000	STEUERN UND ABGABEN SPORTCLUB AU	2225	3225	24	800,00	800,00		800,00	800,00	
1/269000-710010	STEUERN UND ABGABEN O.H.23	2225	3225	24		100,00	-100,00		100,00	-100,00
1/269000-757000	SUBVENTIONEN AN SPORTVEREINE	2234	3234	27	1.600,00	1.500,00	100,00	1.600,00	1.500,00	100,00
1/269000-757010	Transfers an private Organisationen ohne Erwerbszweck (Jugendverein)	2234	3234	27	600,00	500,00	100,00	600,00	500,00	100,00
SU 22 / 32	Summe Aufwendungen / Auszahlungen operative Gebarung				3.700,00	3.500,00	200,00	3.600,00	3.500,00	100,00
SA 0 / SA 1	(0) Nettoergebnis (21 - 22) / (1) Geldfluss operative Gebarung (31 - 32)				-3.400,00	-3.500,00	100,00	-3.300,00	-3.500,00	200,00
SA01	Saldo (01) Haushaltsrücklagen (230 - 240)				0,00	0,00	0,00	0,00	0,00	0,00
SA00	Saldo (00) Nettoergebnis nach Haushaltsrücklagen (Saldo 0 + Saldo 01)				-3.400,00	-3.500,00	100,00			
Investive Gebarung										
SU 33	Summe Einzahlungen investive Gebarung							0,00	0,00	0,00
SU 34	Summe Auszahlungen investive Gebarung							0,00	0,00	0,00

1. Nachtragsvoranschlag 2024

Marktgemeinde Au am Leithaberge

NVA Ergebnis- und Finanzierungsvoranschlag Detailnachweis

	MVAG	VC QU	Ergebnisvoranschlag			Finanzierungsvoranschlag				
			EH	FH	VA 2024 inkl. NVA	VA 2024	1. NVA	VA 2024 inkl. NVA	VA 2024	1. NVA
SA2			Saldo (2) Geldfluss aus der Investiven Gebarung (33 – 34)			0,00	0,00	0,00		
SA3			Saldo (3) Nettofinanzierungssaldo (Saldo 1 + Saldo 2)			-3.300,00	-3.500,00	200,00		
Finanzierungstätigkeit										
SU 35			Summe Einzahlungen aus der Finanzierungstätigkeit			0,00	0,00	0,00		
SU 36			Summe Auszahlungen aus der Finanzierungstätigkeit			0,00	0,00	0,00		
SA4			Saldo (4) Geldfluss aus der Finanzierungstätigkeit (35 – 36)			0,00	0,00	0,00		
SA5			Saldo (5) Geldfluss aus der voranschlagswirksamen Gebarung (Saldo 3 + Saldo 4)			-3.300,00	-3.500,00	200,00		
28			Forschung und Wissenschaft							
282			Studienbeihilfen							
282000			Studienbeihilfen							
Operative Gebarung										
SU 21 / 31			Summe Erträge / Einzahlungen operative Gebarung			0,00	0,00	0,00	0,00	0,00
1/282000-768000			NÖ SEMESTERTICKET	2234	3234	27	400,00	-400,00	400,00	-400,00
SU 22 / 32			Summe Aufwendungen / Auszahlungen operative Gebarung			0,00	400,00	-400,00	0,00	400,00
SA 0 / SA 1			(0) Nettoergebnis (21 - 22) / (1) Geldfluss operative Gebarung (31 – 32)			0,00	-400,00	400,00	0,00	-400,00
SA01			Saldo (01) Haushaltsrücklagen (230 - 240)			0,00	0,00	0,00	0,00	0,00
SA00			Saldo (00) Nettoergebnis nach Haushaltsrücklagen (Saldo 0 + Saldo 01)			0,00	-400,00	400,00		
Investive Gebarung										
SU 33			Summe Einzahlungen investive Gebarung					0,00	0,00	0,00
SU 34			Summe Auszahlungen investive Gebarung					0,00	0,00	0,00
SA2			Saldo (2) Geldfluss aus der Investiven Gebarung (33 – 34)					0,00	0,00	0,00
SA3			Saldo (3) Nettofinanzierungssaldo (Saldo 1 + Saldo 2)					0,00	-400,00	400,00
Finanzierungstätigkeit										
SU 35			Summe Einzahlungen aus der Finanzierungstätigkeit					0,00	0,00	0,00
SU 36			Summe Auszahlungen aus der Finanzierungstätigkeit					0,00	0,00	0,00
SA4			Saldo (4) Geldfluss aus der Finanzierungstätigkeit (35 – 36)					0,00	0,00	0,00
SA5			Saldo (5) Geldfluss aus der voranschlagswirksamen Gebarung (Saldo 3 + Saldo 4)					0,00	-400,00	400,00

1. Nachtragsvoranschlag 2024

Marktgemeinde Au am Leithaberge

NVA Ergebnis- und Finanzierungsvoranschlag Detailnachweis

	MVAG	VC QU	Ergebnisvoranschlag				Finanzierungsvoranschlag			
			EH	FH	VA 2024 inkl. NVA	VA 2024	1. NVA	VA 2024 inkl. NVA	VA 2024	1. NVA
3 Kunst, Kultur und Kultus										
32	Musik und darstellende Kunst									
321	Einrichtungen der Musikpflege									
321000	Einrichtungen der Musikpflege									
Operative Gebarung										
SU 21 / 31	Summe Erträge / Einzahlungen operative Gebarung				0,00	0,00	0,00	0,00	0,00	0,00
1/321000-729000	SONSTIGE AUSGABEN MUSIKSCHULE	2225	3225	24		100,00	-100,00		100,00	-100,00
1/321000-729010	SONSTIGE AUSGABEN MUSIKVEREIN	2225	3225	24	300,00	300,00		300,00	300,00	
1/321000-752000	Transfers an Gemeinden, Gemeindeverbände und Gemeindefonds (Verbandsbeitrag Hof)	2231	3231	26	41.500,00	32.000,00	9.500,00	41.500,00	32.000,00	9.500,00
1/321000-757000	SUBVENTION AN MUSIKVEREIN	2234	3234	27	2.400,00	2.200,00	200,00	2.400,00	2.200,00	200,00
SU 22 / 32	Summe Aufwendungen / Auszahlungen operative Gebarung				44.200,00	34.600,00	9.600,00	44.200,00	34.600,00	9.600,00
SA 0 / SA 1	(0) Nettoergebnis (21 - 22) / (1) Geldfluss operative Gebarung (31 – 32)				-44.200,00	-34.600,00	-9.600,00	-44.200,00	-34.600,00	-9.600,00
SA01	Saldo (01) Haushaltsrücklagen (230 - 240)				0,00	0,00	0,00	0,00	0,00	0,00
SA00	Saldo (00) Nettoergebnis nach Haushaltsrücklagen (Saldo 0 + Saldo 01)				-44.200,00	-34.600,00	-9.600,00			
Investive Gebarung										
SU 33	Summe Einzahlungen investive Gebarung							0,00	0,00	0,00
SU 34	Summe Auszahlungen investive Gebarung							0,00	0,00	0,00
SA2	Saldo (2) Geldfluss aus der Investiven Gebarung (33 – 34)							0,00	0,00	0,00
SA3	Saldo (3) Nettofinanzierungssaldo (Saldo 1 + Saldo 2)							-44.200,00	-34.600,00	-9.600,00
Finanzierungstätigkeit										
SU 35	Summe Einzahlungen aus der Finanzierungstätigkeit							0,00	0,00	0,00
SU 36	Summe Auszahlungen aus der Finanzierungstätigkeit							0,00	0,00	0,00
SA4	Saldo (4) Geldfluss aus der Finanzierungstätigkeit (35 – 36)							0,00	0,00	0,00
SA5	Saldo (5) Geldfluss aus der voranschlagswirksamen Gebarung (Saldo 3 + Saldo 4)							-44.200,00	-34.600,00	-9.600,00
36	Heimatspflege									
361	Nichtwissenschaftliche Archive									
361000	Nichtwissenschaftliche Archive									
Operative Gebarung										
2/361000+816000	KOSTENERSÄTZE-VERKAUF (Chronik)	2114	3114	13	200,00	100,00	100,00	200,00	100,00	100,00
2/361000+861000	Transfers von Ländern, Landesfonds und Landeskammern	2121	3121		9.000,00		9.000,00	9.000,00		9.000,00
SU 21 / 31	Summe Erträge / Einzahlungen operative Gebarung				9.200,00	100,00	9.100,00	9.200,00	100,00	9.100,00

1. Nachtragsvoranschlag 2024

Marktgemeinde Au am Leithaberge

NVA Ergebnis- und Finanzierungsvoranschlag Detailnachweis

		MVAG		VC QU	Ergebnisvoranschlag			Finanzierungsvoranschlag		
		EH	FH		VA 2024 inkl. NVA	VA 2024	1. NVA	VA 2024 inkl. NVA	VA 2024	1. NVA
1/361000-756000	Transfers an Finanzunternehmen (z.B. Förderung Buchprojekt Scharfeneck)	2233	3233		11.300,00		11.300,00	11.300,00		11.300,00
SU 22 / 32	Summe Aufwendungen / Auszahlungen operative Gebarung				11.300,00	0,00	11.300,00	11.300,00	0,00	11.300,00
SA 0 / SA 1	(0) Nettoergebnis (21 - 22) / (1) Geldfluss operative Gebarung (31 - 32)				-2.100,00	100,00	-2.200,00	-2.100,00	100,00	-2.200,00
SA01	Saldo (01) Haushaltsrücklagen (230 - 240)				0,00	0,00	0,00	0,00	0,00	0,00
SA00	Saldo (00) Nettoergebnis nach Haushaltsrücklagen (Saldo 0 + Saldo 01)				-2.100,00	100,00	-2.200,00			
Investive Gebarung										
SU 33	Summe Einzahlungen investive Gebarung							0,00	0,00	0,00
SU 34	Summe Auszahlungen investive Gebarung							0,00	0,00	0,00
SA2	Saldo (2) Geldfluss aus der Investiven Gebarung (33 - 34)							0,00	0,00	0,00
SA3	Saldo (3) Nettofinanzierungssaldo (Saldo 1 + Saldo 2)							-2.100,00	100,00	-2.200,00
Finanzierungstätigkeit										
SU 35	Summe Einzahlungen aus der Finanzierungstätigkeit							0,00	0,00	0,00
SU 36	Summe Auszahlungen aus der Finanzierungstätigkeit							0,00	0,00	0,00
SA4	Saldo (4) Geldfluss aus der Finanzierungstätigkeit (35 - 36)							0,00	0,00	0,00
SA5	Saldo (5) Geldfluss aus der voranschlagswirksamen Gebarung (Saldo 3 + Saldo 4)							-2.100,00	100,00	-2.200,00
362	Denkmalpflege									
362000	Denkmalpflege									
Operative Gebarung										
6/362000+860000	Transfers von Bund, Bundesfonds und Bundeskammern	2121	3121	1		6.000,00	-6.000,00		6.000,00	-6.000,00
6/362000+861000	Transfers von Ländern, Landesfonds und Landeskammern	2121	3121	1		20.000,00	-20.000,00		20.000,00	-20.000,00
6/362000+899000	Entnahmen aus Verrechnungsrücklagen zwischen operativer Gebarung und Projekten	2116		1		34.000,00	-34.000,00			
SU 21 / 31	Summe Erträge / Einzahlungen operative Gebarung				0,00	60.000,00	-60.000,00	0,00	26.000,00	-26.000,00
1/362000-619000	RESTAURATION DREIFALTIGKEIT	2224	3224	24		500,00	-500,00		500,00	-500,00
SU 22 / 32	Summe Aufwendungen / Auszahlungen operative Gebarung				0,00	500,00	-500,00	0,00	500,00	-500,00
SA 0 / SA 1	(0) Nettoergebnis (21 - 22) / (1) Geldfluss operative Gebarung (31 - 32)				0,00	59.500,00	-59.500,00	0,00	25.500,00	-25.500,00
SA01	Saldo (01) Haushaltsrücklagen (230 - 240)				0,00	0,00	0,00	0,00	0,00	0,00
SA00	Saldo (00) Nettoergebnis nach Haushaltsrücklagen (Saldo 0 + Saldo 01)				0,00	59.500,00	-59.500,00			
Investive Gebarung										
SU 33	Summe Einzahlungen investive Gebarung							0,00	0,00	0,00
5/362000-015000	Kulturgüter unbeweglich		3416	1 40					60.000,00	-60.000,00
SU 34	Summe Auszahlungen investive Gebarung							0,00	60.000,00	-60.000,00
SA2	Saldo (2) Geldfluss aus der Investiven Gebarung (33 - 34)							0,00	-60.000,00	60.000,00
SA3	Saldo (3) Nettofinanzierungssaldo (Saldo 1 + Saldo 2)							0,00	-34.500,00	34.500,00

1. Nachtragsvoranschlag 2024

Marktgemeinde Au am Leithaberge

NVA Ergebnis- und Finanzierungsvoranschlag Detailnachweis

	MVAG	VC QU	Ergebnisvoranschlag			Finanzierungsvoranschlag				
			EH	FH	VA 2024 inkl. NVA	VA 2024	1. NVA	VA 2024 inkl. NVA	VA 2024	1. NVA
Finanzierungstätigkeit										
SU 35			Summe Einzahlungen aus der Finanzierungstätigkeit					0,00	0,00	0,00
SU 36			Summe Auszahlungen aus der Finanzierungstätigkeit					0,00	0,00	0,00
SA4			Saldo (4) Geldfluss aus der Finanzierungstätigkeit (35 – 36)					0,00	0,00	0,00
SA5			Saldo (5) Geldfluss aus der voranschlagswirksamen Gebarung (Saldo 3 + Saldo 4)					0,00	-34.500,00	34.500,00
363	Altstadterhaltung und Ortsbildpflege									
363000	Altstadterhaltung und Ortsbildpflege									
Operative Gebarung										
SU 21 / 31			Summe Erträge / Einzahlungen operative Gebarung			0,00	0,00	0,00	0,00	0,00
1/363000-728000			ORTSBILDPFLEGE (BLUMEN)	2225 3225 24	700,00	500,00	200,00	700,00	500,00	200,00
SU 22 / 32			Summe Aufwendungen / Auszahlungen operative Gebarung			700,00	500,00	200,00	700,00	500,00
SA 0 / SA 1			(0) Nettoergebnis (21 - 22) / (1) Geldfluss operative Gebarung (31 – 32)			-700,00	-500,00	-200,00	-700,00	-500,00
SA01			Saldo (01) Haushaltsrücklagen (230 - 240)			0,00	0,00	0,00	0,00	0,00
SA00			Saldo (00) Nettoergebnis nach Haushaltsrücklagen (Saldo 0 + Saldo 01)			-700,00	-500,00	-200,00		
Investive Gebarung										
SU 33			Summe Einzahlungen investive Gebarung					0,00	0,00	0,00
SU 34			Summe Auszahlungen investive Gebarung					0,00	0,00	0,00
SA2			Saldo (2) Geldfluss aus der Investiven Gebarung (33 – 34)					0,00	0,00	0,00
SA3			Saldo (3) Nettofinanzierungssaldo (Saldo 1 + Saldo 2)					-700,00	-500,00	-200,00
Finanzierungstätigkeit										
SU 35			Summe Einzahlungen aus der Finanzierungstätigkeit					0,00	0,00	0,00
SU 36			Summe Auszahlungen aus der Finanzierungstätigkeit					0,00	0,00	0,00
SA4			Saldo (4) Geldfluss aus der Finanzierungstätigkeit (35 – 36)					0,00	0,00	0,00
SA5			Saldo (5) Geldfluss aus der voranschlagswirksamen Gebarung (Saldo 3 + Saldo 4)					-700,00	-500,00	-200,00
38	Sonstige Kulturpflege									
381	Maßnahmen der Kulturpflege									
381000	Maßnahmen der Kulturpflege									
Operative Gebarung										
2/381000+810000			ERLÖSE AUS VERANSTALTUNGEN	2114 3114 13		100,00	-100,00		100,00	-100,00
SU 21 / 31			Summe Erträge / Einzahlungen operative Gebarung			0,00	100,00	-100,00	0,00	100,00
1/381000-728000			Entgelte für sonstige Leistungen (z.B. Bildungsvorträge)	2225 3225 24		200,00	-200,00		200,00	-200,00
SU 22 / 32			Summe Aufwendungen / Auszahlungen operative Gebarung			0,00	200,00	-200,00	0,00	200,00
SA 0 / SA 1			(0) Nettoergebnis (21 - 22) / (1) Geldfluss operative Gebarung (31 – 32)			0,00	-100,00	100,00	0,00	-100,00
SA01			Saldo (01) Haushaltsrücklagen (230 - 240)			0,00	0,00	0,00	0,00	0,00

1. Nachtragsvoranschlag 2024

Marktgemeinde Au am Leithaberge

NVA Ergebnis- und Finanzierungsvoranschlag Detailnachweis

	MVAG	VC QU	Ergebnisvoranschlag			Finanzierungsvoranschlag				
			EH	FH	VA 2024 inkl. NVA	VA 2024	1. NVA	VA 2024 inkl. NVA	VA 2024	1. NVA
SA00	Saldo (00) Nettoergebnis nach Haushaltsrücklagen (Saldo 0 + Saldo 01)				0,00	-100,00	100,00			
Investive Gebarung										
SU 33	Summe Einzahlungen investive Gebarung						0,00	0,00	0,00	0,00
SU 34	Summe Auszahlungen investive Gebarung						0,00	0,00	0,00	0,00
SA2	Saldo (2) Geldfluss aus der Investiven Gebarung (33 – 34)						0,00	0,00	0,00	0,00
SA3	Saldo (3) Nettofinanzierungssaldo (Saldo 1 + Saldo 2)						0,00	-100,00	100,00	100,00
Finanzierungstätigkeit										
SU 35	Summe Einzahlungen aus der Finanzierungstätigkeit						0,00	0,00	0,00	0,00
SU 36	Summe Auszahlungen aus der Finanzierungstätigkeit						0,00	0,00	0,00	0,00
SA4	Saldo (4) Geldfluss aus der Finanzierungstätigkeit (35 – 36)						0,00	0,00	0,00	0,00
SA5	Saldo (5) Geldfluss aus der voranschlagswirksamen Gebarung (Saldo 3 + Saldo 4)						0,00	-100,00	100,00	100,00
39 Kultus										
390 Kirchliche Angelegenheiten										
390000 Kirchliche Angelegenheiten										
Operative Gebarung										
SU 21 / 31	Summe Erträge / Einzahlungen operative Gebarung				0,00	0,00	0,00	0,00	0,00	0,00
1/390000-729000	AUFWENDUNGEN	2225 3225 24			300,00	100,00	200,00	300,00	100,00	200,00
	F.KIRCHEN,KAPELLE									
1/390000-757000	SUBVENTION AN KIRCHENCHOR	2234 3234 27			800,00	800,00		800,00	800,00	
SU 22 / 32	Summe Aufwendungen / Auszahlungen operative Gebarung				1.100,00	900,00	200,00	1.100,00	900,00	200,00
SA 0 / SA 1	(0) Nettoergebnis (21 - 22) / (1) Geldfluss operative Gebarung (31 – 32)				-1.100,00	-900,00	-200,00	-1.100,00	-900,00	-200,00
SA01	Saldo (01) Haushaltsrücklagen (230 - 240)				0,00	0,00	0,00	0,00	0,00	0,00
SA00	Saldo (00) Nettoergebnis nach Haushaltsrücklagen (Saldo 0 + Saldo 01)				-1.100,00	-900,00	-200,00			
Investive Gebarung										
SU 33	Summe Einzahlungen investive Gebarung						0,00	0,00	0,00	0,00
SU 34	Summe Auszahlungen investive Gebarung						0,00	0,00	0,00	0,00
SA2	Saldo (2) Geldfluss aus der Investiven Gebarung (33 – 34)						0,00	0,00	0,00	0,00
SA3	Saldo (3) Nettofinanzierungssaldo (Saldo 1 + Saldo 2)						-1.100,00	-900,00	-200,00	-200,00
Finanzierungstätigkeit										
SU 35	Summe Einzahlungen aus der Finanzierungstätigkeit						0,00	0,00	0,00	0,00
SU 36	Summe Auszahlungen aus der Finanzierungstätigkeit						0,00	0,00	0,00	0,00
SA4	Saldo (4) Geldfluss aus der Finanzierungstätigkeit (35 – 36)						0,00	0,00	0,00	0,00
SA5	Saldo (5) Geldfluss aus der voranschlagswirksamen Gebarung (Saldo 3 + Saldo 4)						-1.100,00	-900,00	-200,00	-200,00

1. Nachtragsvoranschlag 2024

Marktgemeinde Au am Leithaberge

NVA Ergebnis- und Finanzierungsvoranschlag Detailnachweis

	MVAG	VC QU	Ergebnisvoranschlag			Finanzierungsvoranschlag				
			EH	FH	VA 2024 inkl. NVA	VA 2024	1. NVA	VA 2024 inkl. NVA	VA 2024	1. NVA
4 Soziale Wohlfahrt und Wohnbauförderung										
41	Allgemeine öffentliche Wohlfahrt									
411	Maßnahmen der allgemeinen Sozialhilfe									
411000	Maßnahmen der allgemeinen Sozialhilfe									
Operative Gebarung										
SU 21 / 31	Summe Erträge / Einzahlungen operative Gebarung			0,00	0,00	0,00	0,00	0,00	0,00	0,00
1/411000-768000	Sonstige Transfers an private Haushalte	2234	3234	27	100,00	-100,00		100,00		-100,00
	(z.B. Unterstützung Hr. Gandler)									
SU 22 / 32	Summe Aufwendungen / Auszahlungen operative Gebarung			0,00	100,00	-100,00	0,00	100,00	-100,00	0,00
SA 0 / SA 1	(0) Nettoergebnis (21 - 22) / (1) Geldfluss operative Gebarung (31 - 32)			0,00	-100,00	100,00	0,00	-100,00	100,00	0,00
SA01	Saldo (01) Haushaltsrücklagen (230 - 240)			0,00	0,00	0,00	0,00	0,00	0,00	0,00
SA00	Saldo (00) Nettoergebnis nach Haushaltsrücklagen (Saldo 0 + Saldo 01)			0,00	-100,00	100,00				
Investive Gebarung										
SU 33	Summe Einzahlungen investive Gebarung						0,00	0,00	0,00	0,00
SU 34	Summe Auszahlungen investive Gebarung						0,00	0,00	0,00	0,00
SA2	Saldo (2) Geldfluss aus der Investiven Gebarung (33 - 34)						0,00	0,00	0,00	0,00
SA3	Saldo (3) Nettofinanzierungssaldo (Saldo 1 + Saldo 2)						0,00	-100,00	100,00	0,00
Finanzierungstätigkeit										
SU 35	Summe Einzahlungen aus der Finanzierungstätigkeit						0,00	0,00	0,00	0,00
SU 36	Summe Auszahlungen aus der Finanzierungstätigkeit						0,00	0,00	0,00	0,00
SA4	Saldo (4) Geldfluss aus der Finanzierungstätigkeit (35 - 36)						0,00	0,00	0,00	0,00
SA5	Saldo (5) Geldfluss aus der voranschlagswirksamen Gebarung (Saldo 3 + Saldo 4)						0,00	-100,00	100,00	0,00
419	Sonstige Einrichtungen und Maßnahmen									
419000	Sonstige Einrichtungen und Maßnahmen									
Operative Gebarung										
SU 21 / 31	Summe Erträge / Einzahlungen operative Gebarung			0,00	0,00	0,00	0,00	0,00	0,00	0,00
1/419000-751000	WOHNSITZGEMEINDEBEITRAG-SHG	2231	3231	26	2.100,00	100,00	2.000,00	2.100,00	100,00	2.000,00
1/419000-751100	SOZIALHILFEUMLAGE	2231	3231	26	160.000,00	170.000,00	-10.000,00	160.000,00	170.000,00	-10.000,00
1/419000-757000	Transfers an private Organisationen ohne Erwerbszweck (z.B Spenden an gemeinnützige Vereine)	2234	3234		200,00		200,00	200,00		200,00
SU 22 / 32	Summe Aufwendungen / Auszahlungen operative Gebarung			162.300,00	170.100,00	-7.800,00	162.300,00	170.100,00	-7.800,00	0,00
SA 0 / SA 1	(0) Nettoergebnis (21 - 22) / (1) Geldfluss operative Gebarung (31 - 32)			-162.300,00	-170.100,00	7.800,00	-162.300,00	-170.100,00	7.800,00	0,00
SA01	Saldo (01) Haushaltsrücklagen (230 - 240)			0,00	0,00	0,00	0,00	0,00	0,00	0,00
SA00	Saldo (00) Nettoergebnis nach Haushaltsrücklagen (Saldo 0 + Saldo 01)			-162.300,00	-170.100,00	7.800,00				

1. Nachtragsvoranschlag 2024

Marktgemeinde Au am Leithaberge

NVA Ergebnis- und Finanzierungsvoranschlag Detailnachweis

	MVAG	VC QU	Ergebnisvoranschlag			Finanzierungsvoranschlag				
			EH	FH	VA 2024 inkl. NVA	VA 2024	1. NVA	VA 2024 inkl. NVA	VA 2024	1. NVA
Investive Gebarung										
SU 33			Summe Einzahlungen investive Gebarung					0,00	0,00	0,00
SU 34			Summe Auszahlungen investive Gebarung					0,00	0,00	0,00
SA2			Saldo (2) Geldfluss aus der Investiven Gebarung (33 – 34)					0,00	0,00	0,00
SA3			Saldo (3) Nettofinanzierungssaldo (Saldo 1 + Saldo 2)					-162.300,00	-170.100,00	7.800,00
Finanzierungstätigkeit										
SU 35			Summe Einzahlungen aus der Finanzierungstätigkeit					0,00	0,00	0,00
SU 36			Summe Auszahlungen aus der Finanzierungstätigkeit					0,00	0,00	0,00
SA4			Saldo (4) Geldfluss aus der Finanzierungstätigkeit (35 – 36)					0,00	0,00	0,00
SA5			Saldo (5) Geldfluss aus der voranschlagswirksamen Gebarung (Saldo 3 + Saldo 4)					-162.300,00	-170.100,00	7.800,00
43 Jugendwohlfahrt										
439 Sonstige Einrichtungen und Maßnahmen										
439000 Sonstige Einrichtungen und Maßnahmen										
Operative Gebarung										
SU 21 / 31			Summe Erträge / Einzahlungen operative Gebarung			0,00	0,00	0,00	0,00	0,00
1/439000-751000			KINDER- UND JUGENDHILFEUMLAGE	2231 3231 26	32.000,00	33.000,00	-1.000,00	32.000,00	33.000,00	-1.000,00
SU 22 / 32			Summe Aufwendungen / Auszahlungen operative Gebarung			32.000,00	33.000,00	-1.000,00	32.000,00	33.000,00
SA 0 / SA 1			(0) Nettoergebnis (21 - 22) / (1) Geldfluss operative Gebarung (31 – 32)			-32.000,00	-33.000,00	1.000,00	-32.000,00	-33.000,00
SA01			Saldo (01) Haushaltsrücklagen (230 - 240)			0,00	0,00	0,00	0,00	0,00
SA00			Saldo (00) Nettoergebnis nach Haushaltsrücklagen (Saldo 0 + Saldo 01)			-32.000,00	-33.000,00	1.000,00		
Investive Gebarung										
SU 33			Summe Einzahlungen investive Gebarung					0,00	0,00	0,00
SU 34			Summe Auszahlungen investive Gebarung					0,00	0,00	0,00
SA2			Saldo (2) Geldfluss aus der Investiven Gebarung (33 – 34)					0,00	0,00	0,00
SA3			Saldo (3) Nettofinanzierungssaldo (Saldo 1 + Saldo 2)					-32.000,00	-33.000,00	1.000,00
Finanzierungstätigkeit										
SU 35			Summe Einzahlungen aus der Finanzierungstätigkeit					0,00	0,00	0,00
SU 36			Summe Auszahlungen aus der Finanzierungstätigkeit					0,00	0,00	0,00
SA4			Saldo (4) Geldfluss aus der Finanzierungstätigkeit (35 – 36)					0,00	0,00	0,00
SA5			Saldo (5) Geldfluss aus der voranschlagswirksamen Gebarung (Saldo 3 + Saldo 4)					-32.000,00	-33.000,00	1.000,00

1. Nachtragsvoranschlag 2024

Marktgemeinde Au am Leithaberge

NVA Ergebnis- und Finanzierungsvoranschlag Detailnachweis

	MVAG	VC QU	Ergebnisvoranschlag			Finanzierungsvoranschlag				
			EH	FH	VA 2024 inkl. NVA	VA 2024	1. NVA	VA 2024 inkl. NVA	VA 2024	1. NVA
46	Familienpolitische Maßnahmen									
469	Sonstige Maßnahmen									
469000	Sonstige Maßnahmen									
Operative Gebarung										
SU 21 / 31	Summe Erträge / Einzahlungen operative Gebarung				0,00	0,00	0,00	0,00	0,00	
1/469000-413000	GUTSCHEINE ANL.GEBURT	2221 3221 23			1.700,00	1.000,00	700,00	1.700,00	1.000,00	700,00
SU 22 / 32	Summe Aufwendungen / Auszahlungen operative Gebarung				1.700,00	1.000,00	700,00	1.700,00	1.000,00	700,00
SA 0 / SA 1	(0) Nettoergebnis (21 - 22) / (1) Geldfluss operative Gebarung (31 - 32)				-1.700,00	-1.000,00	-700,00	-1.700,00	-1.000,00	-700,00
SA01	Saldo (01) Haushaltsrücklagen (230 - 240)				0,00	0,00	0,00	0,00	0,00	0,00
SA00	Saldo (00) Nettoergebnis nach Haushaltsrücklagen (Saldo 0 + Saldo 01)				-1.700,00	-1.000,00	-700,00			
Investive Gebarung										
SU 33	Summe Einzahlungen investive Gebarung						0,00	0,00	0,00	
SU 34	Summe Auszahlungen investive Gebarung						0,00	0,00	0,00	
SA2	Saldo (2) Geldfluss aus der Investiven Gebarung (33 - 34)						0,00	0,00	0,00	
SA3	Saldo (3) Nettofinanzierungssaldo (Saldo 1 + Saldo 2)						-1.700,00	-1.000,00	-700,00	
Finanzierungstätigkeit										
SU 35	Summe Einzahlungen aus der Finanzierungstätigkeit						0,00	0,00	0,00	
SU 36	Summe Auszahlungen aus der Finanzierungstätigkeit						0,00	0,00	0,00	
SA4	Saldo (4) Geldfluss aus der Finanzierungstätigkeit (35 - 36)						0,00	0,00	0,00	
SA5	Saldo (5) Geldfluss aus der voranschlagswirksamen Gebarung (Saldo 3 + Saldo 4)						-1.700,00	-1.000,00	-700,00	

1. Nachtragsvoranschlag 2024

Marktgemeinde Au am Leithaberge

NVA Ergebnis- und Finanzierungsvoranschlag Detailnachweis

		MVAG		VC QU	Ergebnisvoranschlag			Finanzierungsvoranschlag		
		EH	FH		VA 2024 inkl. NVA	VA 2024	1. NVA	VA 2024 inkl. NVA	VA 2024	1. NVA
5 Gesundheit										
51	Gesundheitsdienst									
510	Medizinische Bereichsversorgung									
510000	Medizinische Bereichsversorgung									
Operative Gebarung										
SU 21 / 31	Summe Erträge / Einzahlungen operative Gebarung				0,00	0,00	0,00	0,00	0,00	0,00
1/510000-728000	TOTENBESCHAU	2225	3225	24	800,00	1.000,00	-200,00	800,00	1.000,00	-200,00
1/510000-729010	KOSTENERSATZ IMPFUNGEN	2225	3225	24	100,00	100,00		100,00	100,00	
1/510000-751000	BEITR.D.GDEN.GEM.§48 NÖ GÄ	2231	3231	26	4.000,00	3.900,00	100,00	4.000,00	3.900,00	100,00
SU 22 / 32	Summe Aufwendungen / Auszahlungen operative Gebarung				4.900,00	5.000,00	-100,00	4.900,00	5.000,00	-100,00
SA 0 / SA 1	(0) Nettoergebnis (21 - 22) / (1) Geldfluss operative Gebarung (31 – 32)				-4.900,00	-5.000,00	100,00	-4.900,00	-5.000,00	100,00
SA01	Saldo (01) Haushaltsrücklagen (230 - 240)				0,00	0,00	0,00	0,00	0,00	0,00
SA00	Saldo (00) Nettoergebnis nach Haushaltsrücklagen (Saldo 0 + Saldo 01)				-4.900,00	-5.000,00	100,00			
Investive Gebarung										
SU 33	Summe Einzahlungen investive Gebarung							0,00	0,00	0,00
SU 34	Summe Auszahlungen investive Gebarung							0,00	0,00	0,00
SA2	Saldo (2) Geldfluss aus der Investiven Gebarung (33 – 34)							0,00	0,00	0,00
SA3	Saldo (3) Nettofinanzierungssaldo (Saldo 1 + Saldo 2)							-4.900,00	-5.000,00	100,00
Finanzierungstätigkeit										
SU 35	Summe Einzahlungen aus der Finanzierungstätigkeit							0,00	0,00	0,00
SU 36	Summe Auszahlungen aus der Finanzierungstätigkeit							0,00	0,00	0,00
SA4	Saldo (4) Geldfluss aus der Finanzierungstätigkeit (35 – 36)							0,00	0,00	0,00
SA5	Saldo (5) Geldfluss aus der voranschlagswirksamen Gebarung (Saldo 3 + Saldo 4)							-4.900,00	-5.000,00	100,00
516	Schulgesundheitsdienst									
516000	Schulgesundheitsdienst									
Operative Gebarung										
SU 21 / 31	Summe Erträge / Einzahlungen operative Gebarung				0,00	0,00	0,00	0,00	0,00	0,00
1/516000-458000	Mittel zur ärztlichen Betreuung und Gesundheitsvorsorge	2221	3221	23	400,00	700,00	-300,00	400,00	700,00	-300,00
SU 22 / 32	Summe Aufwendungen / Auszahlungen operative Gebarung				400,00	700,00	-300,00	400,00	700,00	-300,00
SA 0 / SA 1	(0) Nettoergebnis (21 - 22) / (1) Geldfluss operative Gebarung (31 – 32)				-400,00	-700,00	300,00	-400,00	-700,00	300,00
SA01	Saldo (01) Haushaltsrücklagen (230 - 240)				0,00	0,00	0,00	0,00	0,00	0,00
SA00	Saldo (00) Nettoergebnis nach Haushaltsrücklagen (Saldo 0 + Saldo 01)				-400,00	-700,00	300,00			
Investive Gebarung										
SU 33	Summe Einzahlungen investive Gebarung							0,00	0,00	0,00

1. Nachtragsvoranschlag 2024

Marktgemeinde Au am Leithaberge

NVA Ergebnis- und Finanzierungsvoranschlag Detailnachweis

	MVAG	VC QU	Ergebnisvoranschlag			Finanzierungsvoranschlag			
			EH	FH	VA 2024 inkl. NVA	VA 2024	1. NVA	VA 2024 inkl. NVA	VA 2024
SU 34							0,00	0,00	0,00
SA2							0,00	0,00	0,00
SA3							-400,00	-700,00	300,00
Finanzierungstätigkeit									
SU 35							0,00	0,00	0,00
SU 36							0,00	0,00	0,00
SA4							0,00	0,00	0,00
SA5							-400,00	-700,00	300,00
519									
519000									
Operative Gebarung									
SU 21 / 31					0,00	0,00	0,00	0,00	0,00
1/519000-754000			2231	3231	26	100,00	-100,00	100,00	-100,00
SU 22 / 32					0,00	100,00	-100,00	0,00	100,00
SA 0 / SA 1					0,00	-100,00	100,00	0,00	-100,00
SA01					0,00	0,00	0,00	0,00	0,00
SA00					0,00	-100,00	100,00		
Investive Gebarung									
SU 33							0,00	0,00	0,00
SU 34							0,00	0,00	0,00
SA2							0,00	0,00	0,00
SA3							0,00	-100,00	100,00
Finanzierungstätigkeit									
SU 35							0,00	0,00	0,00
SU 36							0,00	0,00	0,00
SA4							0,00	0,00	0,00
SA5							0,00	-100,00	100,00
519100									
Operative Gebarung									
SU 21 / 31					0,00	0,00	0,00	0,00	0,00
SU 22 / 32					0,00	0,00	0,00	0,00	0,00
SA 0 / SA 1					0,00	0,00	0,00	0,00	0,00
SA01					0,00	0,00	0,00	0,00	0,00
SA00					0,00	0,00	0,00		

1. Nachtragsvoranschlag 2024

Marktgemeinde Au am Leithaberge

NVA Ergebnis- und Finanzierungsvoranschlag Detailnachweis

	MVAG	VC QU	Ergebnisvoranschlag			Finanzierungsvoranschlag					
			EH	FH	VA 2024 inkl. NVA	VA 2024	1. NVA	VA 2024 inkl. NVA	VA 2024	1. NVA	
Investive Gebarung											
SU 33			Summe Einzahlungen investive Gebarung					0,00	0,00	0,00	
SU 34			Summe Auszahlungen investive Gebarung					0,00	0,00	0,00	
SA2			Saldo (2) Geldfluss aus der Investiven Gebarung (33 – 34)					0,00	0,00	0,00	
SA3			Saldo (3) Nettofinanzierungssaldo (Saldo 1 + Saldo 2)					0,00	0,00	0,00	
Finanzierungstätigkeit											
SU 35			Summe Einzahlungen aus der Finanzierungstätigkeit					0,00	0,00	0,00	
SU 36			Summe Auszahlungen aus der Finanzierungstätigkeit					0,00	0,00	0,00	
SA4			Saldo (4) Geldfluss aus der Finanzierungstätigkeit (35 – 36)					0,00	0,00	0,00	
SA5			Saldo (5) Geldfluss aus der voranschlagswirksamen Gebarung (Saldo 3 + Saldo 4)					0,00	0,00	0,00	
52 Umweltschutz											
522 Reinhaltung der Luft											
522000 Reinhaltung der Luft											
Operative Gebarung											
SU 21 / 31			Summe Erträge / Einzahlungen operative Gebarung			0,00	0,00	0,00	0,00	0,00	
1/522000-726000			Transfers an Gemeinden, Gemeindeverbände (ohne marktbestimmte Tätigkeit) und Gemeindefonds	2225 3225	1.500,00		1.500,00	1.500,00		1.500,00	
SU 22 / 32			Summe Aufwendungen / Auszahlungen operative Gebarung			1.500,00	0,00	1.500,00	1.500,00	0,00	1.500,00
SA 0 / SA 1			(0) Nettoergebnis (21 - 22) / (1) Geldfluss operative Gebarung (31 – 32)			-1.500,00	0,00	-1.500,00	-1.500,00	0,00	-1.500,00
SA01			Saldo (01) Haushaltsrücklagen (230 - 240)			0,00	0,00	0,00	0,00	0,00	0,00
SA00			Saldo (00) Nettoergebnis nach Haushaltsrücklagen (Saldo 0 + Saldo 01)			-1.500,00	0,00	-1.500,00			
Investive Gebarung											
SU 33			Summe Einzahlungen investive Gebarung					0,00	0,00	0,00	
SU 34			Summe Auszahlungen investive Gebarung					0,00	0,00	0,00	
SA2			Saldo (2) Geldfluss aus der Investiven Gebarung (33 – 34)					0,00	0,00	0,00	
SA3			Saldo (3) Nettofinanzierungssaldo (Saldo 1 + Saldo 2)					-1.500,00	0,00	-1.500,00	
Finanzierungstätigkeit											
SU 35			Summe Einzahlungen aus der Finanzierungstätigkeit					0,00	0,00	0,00	
SU 36			Summe Auszahlungen aus der Finanzierungstätigkeit					0,00	0,00	0,00	
SA4			Saldo (4) Geldfluss aus der Finanzierungstätigkeit (35 – 36)					0,00	0,00	0,00	
SA5			Saldo (5) Geldfluss aus der voranschlagswirksamen Gebarung (Saldo 3 + Saldo 4)					-1.500,00	0,00	-1.500,00	

1. Nachtragsvoranschlag 2024

Marktgemeinde Au am Leithaberge

NVA Ergebnis- und Finanzierungsvoranschlag Detailnachweis

		MVAG		VC QU	Ergebnisvoranschlag			Finanzierungsvoranschlag		
		EH	FH		VA 2024 inkl. NVA	VA 2024	1. NVA	VA 2024 inkl. NVA	VA 2024	1. NVA
529	Sonstige Einrichtungen und Maßnahmen									
529000	Sonstige Einrichtungen und Maßnahmen									
Operative Gebarung										
SU 21 / 31	Summe Erträge / Einzahlungen operative Gebarung				0,00	0,00	0,00	0,00	0,00	0,00
1/529000-728000	SCHÄDLINGSBEKÄMPFUNG	2225	3225	24	1.200,00	3.000,00	-1.800,00	1.200,00	3.000,00	-1.800,00
SU 22 / 32	Summe Aufwendungen / Auszahlungen operative Gebarung				1.200,00	3.000,00	-1.800,00	1.200,00	3.000,00	-1.800,00
SA 0 / SA 1	(0) Nettoergebnis (21 - 22) / (1) Geldfluss operative Gebarung (31 - 32)				-1.200,00	-3.000,00	1.800,00	-1.200,00	-3.000,00	1.800,00
SA01	Saldo (01) Haushaltsrücklagen (230 - 240)				0,00	0,00	0,00	0,00	0,00	0,00
SA00	Saldo (00) Nettoergebnis nach Haushaltsrücklagen (Saldo 0 + Saldo 01)				-1.200,00	-3.000,00	1.800,00			
Investive Gebarung										
SU 33	Summe Einzahlungen investive Gebarung							0,00	0,00	0,00
SU 34	Summe Auszahlungen investive Gebarung							0,00	0,00	0,00
SA2	Saldo (2) Geldfluss aus der Investiven Gebarung (33 - 34)							0,00	0,00	0,00
SA3	Saldo (3) Nettofinanzierungssaldo (Saldo 1 + Saldo 2)							-1.200,00	-3.000,00	1.800,00
Finanzierungstätigkeit										
SU 35	Summe Einzahlungen aus der Finanzierungstätigkeit							0,00	0,00	0,00
SU 36	Summe Auszahlungen aus der Finanzierungstätigkeit							0,00	0,00	0,00
SA4	Saldo (4) Geldfluss aus der Finanzierungstätigkeit (35 - 36)							0,00	0,00	0,00
SA5	Saldo (5) Geldfluss aus der voranschlagswirksamen Gebarung (Saldo 3 + Saldo 4)							-1.200,00	-3.000,00	1.800,00
56	Krankenanstalten anderer Rechtsträger									
562	Sprengelbeiträge									
562000	Sprengelbeiträge									
Operative Gebarung										
SU 21 / 31	Summe Erträge / Einzahlungen operative Gebarung				0,00	0,00	0,00	0,00	0,00	0,00
1/562000-752000	SPRENGELBEITR.NÖKAS (ZWECKKAUF)	2231	3231	26	283.000,00	284.000,00	-1.000,00	283.000,00	284.000,00	-1.000,00
SU 22 / 32	Summe Aufwendungen / Auszahlungen operative Gebarung				283.000,00	284.000,00	-1.000,00	283.000,00	284.000,00	-1.000,00
SA 0 / SA 1	(0) Nettoergebnis (21 - 22) / (1) Geldfluss operative Gebarung (31 - 32)				-283.000,00	-284.000,00	1.000,00	-283.000,00	-284.000,00	1.000,00
SA01	Saldo (01) Haushaltsrücklagen (230 - 240)				0,00	0,00	0,00	0,00	0,00	0,00
SA00	Saldo (00) Nettoergebnis nach Haushaltsrücklagen (Saldo 0 + Saldo 01)				-283.000,00	-284.000,00	1.000,00			
Investive Gebarung										
SU 33	Summe Einzahlungen investive Gebarung							0,00	0,00	0,00
SU 34	Summe Auszahlungen investive Gebarung							0,00	0,00	0,00
SA2	Saldo (2) Geldfluss aus der Investiven Gebarung (33 - 34)							0,00	0,00	0,00
SA3	Saldo (3) Nettofinanzierungssaldo (Saldo 1 + Saldo 2)							-283.000,00	-284.000,00	1.000,00

1. Nachtragsvoranschlag 2024

Marktgemeinde Au am Leithaberge

NVA Ergebnis- und Finanzierungsvoranschlag Detailnachweis

	MVAG	VC QU	Ergebnisvoranschlag			Finanzierungsvoranschlag				
			EH	FH	VA 2024 inkl. NVA	VA 2024	1. NVA	VA 2024 inkl. NVA	VA 2024	1. NVA
Finanzierungstätigkeit										
SU 35			Summe Einzahlungen aus der Finanzierungstätigkeit					0,00	0,00	0,00
SU 36			Summe Auszahlungen aus der Finanzierungstätigkeit					0,00	0,00	0,00
SA4			Saldo (4) Geldfluss aus der Finanzierungstätigkeit (35 – 36)					0,00	0,00	0,00
SA5			Saldo (5) Geldfluss aus der voranschlagswirksamen Gebarung (Saldo 3 + Saldo 4)					-283.000,00	-284.000,00	1.000,00
562100 Sprengelbeitrag										
Operative Gebarung										
SU 21 / 31			Summe Erträge / Einzahlungen operative Gebarung			0,00	0,00	0,00	0,00	0,00
1/562100-752000			SPRENGELBEITR.NÖKAS,VERW.AUFW	2231	3231	26	100,00	100,00	100,00	100,00
SU 22 / 32			Summe Aufwendungen / Auszahlungen operative Gebarung			100,00	100,00	0,00	100,00	100,00
SA 0 / SA 1			(0) Nettoergebnis (21 - 22) / (1) Geldfluss operative Gebarung (31 – 32)			-100,00	-100,00	0,00	-100,00	-100,00
SA01			Saldo (01) Haushaltsrücklagen (230 - 240)			0,00	0,00	0,00	0,00	0,00
SA00			Saldo (00) Nettoergebnis nach Haushaltsrücklagen (Saldo 0 + Saldo 01)			-100,00	-100,00	0,00		
Investive Gebarung										
SU 33			Summe Einzahlungen investive Gebarung					0,00	0,00	0,00
SU 34			Summe Auszahlungen investive Gebarung					0,00	0,00	0,00
SA2			Saldo (2) Geldfluss aus der Investiven Gebarung (33 – 34)					0,00	0,00	0,00
SA3			Saldo (3) Nettofinanzierungssaldo (Saldo 1 + Saldo 2)					-100,00	-100,00	0,00
Finanzierungstätigkeit										
SU 35			Summe Einzahlungen aus der Finanzierungstätigkeit					0,00	0,00	0,00
SU 36			Summe Auszahlungen aus der Finanzierungstätigkeit					0,00	0,00	0,00
SA4			Saldo (4) Geldfluss aus der Finanzierungstätigkeit (35 – 36)					0,00	0,00	0,00
SA5			Saldo (5) Geldfluss aus der voranschlagswirksamen Gebarung (Saldo 3 + Saldo 4)					-100,00	-100,00	0,00
58 Veterinärmedizin										
581 Maßnahmen der Veterinärmedizin										
581000 Maßnahmen der Veterinärmedizin										
Operative Gebarung										
2/581000+816000			Förderung Kastrationsaktion Katzen	2114	3114	13	200,00	-200,00	200,00	-200,00
SU 21 / 31			Summe Erträge / Einzahlungen operative Gebarung			0,00	200,00	-200,00	0,00	200,00
1/581000-728000			Tierarztkosten	2225	3225	24	300,00	-300,00	300,00	-300,00
SU 22 / 32			Summe Aufwendungen / Auszahlungen operative Gebarung			0,00	300,00	-300,00	0,00	300,00
SA 0 / SA 1			(0) Nettoergebnis (21 - 22) / (1) Geldfluss operative Gebarung (31 – 32)			0,00	-100,00	100,00	0,00	-100,00
SA01			Saldo (01) Haushaltsrücklagen (230 - 240)			0,00	0,00	0,00	0,00	0,00
SA00			Saldo (00) Nettoergebnis nach Haushaltsrücklagen (Saldo 0 + Saldo 01)			0,00	-100,00	100,00		

1. Nachtragsvoranschlag 2024

Marktgemeinde Au am Leithaberge

NVA Ergebnis- und Finanzierungsvoranschlag Detailnachweis

	MVAG	VC QU	Ergebnisvoranschlag			Finanzierungsvoranschlag				
			EH	FH	VA 2024 inkl. NVA	VA 2024	1. NVA	VA 2024 inkl. NVA	VA 2024	1. NVA
Investive Gebarung										
SU 33							0,00	0,00	0,00	
SU 34							0,00	0,00	0,00	
SA2							0,00	0,00	0,00	
SA3							0,00	-100,00	100,00	
Finanzierungstätigkeit										
SU 35							0,00	0,00	0,00	
SU 36							0,00	0,00	0,00	
SA4							0,00	0,00	0,00	
SA5							0,00	-100,00	100,00	

1. Nachtragsvoranschlag 2024

Marktgemeinde Au am Leithaberge

NVA Ergebnis- und Finanzierungsvoranschlag Detailnachweis

	MVAG	VC QU	Ergebnisvoranschlag			Finanzierungsvoranschlag				
			EH	FH	VA 2024 inkl. NVA	VA 2024	1. NVA	VA 2024 inkl. NVA	VA 2024	1. NVA
6 Straßen- und Wasserbau, Verkehr										
61	Straßenbau									
612	Gemeindestraßen									
612000	Gemeindestraßen									
Operative Gebarung										
2/612000+816000	KOSTENERSATZ	2114	3114	13		100,00	-100,00		100,00	-100,00
	HAUSNUMMERNTAFEL									
6/612000+871000	BEIHILFEN A.BEDARFSZUWEISUNGEN	2121	3121	1 33	300.000,00	300.000,00		300.000,00	300.000,00	
6/612000+899000	Entnahmen aus Verrechnungsrücklagen zwischen operativer Gebarung und Projekten	2116		1	120.000,00		120.000,00			
SU 21 / 31	Summe Erträge / Einzahlungen operative Gebarung				420.000,00	300.100,00	119.900,00	300.000,00	300.100,00	-100,00
1/612000-400000	GERINGWERTIGE ANSCHAFFUNGEN	2221	3221	23		1.000,00	-1.000,00		1.000,00	-1.000,00
1/612000-413000	HAUSNUMMERN - U. ORTSTAFELN	2221	3221	23	300,00	200,00	100,00	300,00	200,00	100,00
1/612000-611000	INST.GEMEINDESTRASSEN,BRÜCKEN	2224	3224	24		1.000,00	-1.000,00		1.000,00	-1.000,00
1/612000-680000	Planmäßige Abschreibung	2226			127.300,00	127.300,00				
1/612000-720000	AUFTEILUNG PK ERSÄTZE	2225	3225	24	12.000,00	12.000,00		12.000,00	12.000,00	
1/612000-729000	SONSTIGE AUSGABEN	2225	3225	24	200,00	100,00	100,00	200,00	100,00	100,00
SU 22 / 32	Summe Aufwendungen / Auszahlungen operative Gebarung				139.800,00	141.600,00	-1.800,00	12.500,00	14.300,00	-1.800,00
SA 0 / SA 1	(0) Nettoergebnis (21 - 22) / (1) Geldfluss operative Gebarung (31 - 32)				280.200,00	158.500,00	121.700,00	287.500,00	285.800,00	1.700,00
SA01	Saldo (01) Haushaltsrücklagen (230 - 240)				0,00	0,00	0,00	0,00	0,00	0,00
SA00	Saldo (00) Nettoergebnis nach Haushaltsrücklagen (Saldo 0 + Saldo 01)				280.200,00	158.500,00	121.700,00			
Investive Gebarung										
SU 33	Summe Einzahlungen investive Gebarung							0,00	0,00	0,00
5/612000-002000	BAUKOSTEN		3412	1 40				412.000,00	320.000,00	92.000,00
1/612000-050000	ANSCHAFFUNGEN		3412	2 40					500,00	-500,00
SU 34	Summe Auszahlungen investive Gebarung							412.000,00	320.500,00	91.500,00
SA2	Saldo (2) Geldfluss aus der Investiven Gebarung (33 - 34)							-412.000,00	-320.500,00	-91.500,00
SA3	Saldo (3) Nettofinanzierungssaldo (Saldo 1 + Saldo 2)							-124.500,00	-34.700,00	-89.800,00
Finanzierungstätigkeit										
SU 35	Summe Einzahlungen aus der Finanzierungstätigkeit							0,00	0,00	0,00
SU 36	Summe Auszahlungen aus der Finanzierungstätigkeit							0,00	0,00	0,00
SA4	Saldo (4) Geldfluss aus der Finanzierungstätigkeit (35 - 36)							0,00	0,00	0,00
SA5	Saldo (5) Geldfluss aus der voranschlagswirksamen Gebarung (Saldo 3 + Saldo 4)							-124.500,00	-34.700,00	-89.800,00

1. Nachtragsvoranschlag 2024

Marktgemeinde Au am Leithaberge

NVA Ergebnis- und Finanzierungsvoranschlag Detailnachweis

	MVAG EH FH	VC QU	Ergebnisvoranschlag		Finanzierungsvoranschlag			
			VA 2024 inkl. NVA	VA 2024	1. NVA	VA 2024 inkl. NVA	VA 2024	1. NVA
612020	Straße Bauplatzerweiterung							
Operative Gebarung								
SU 21 / 31	Summe Erträge / Einzahlungen operative Gebarung		0,00	0,00	0,00	0,00	0,00	0,00
1/612020-680000	Planmäßige Abschreibung	2226	5.200,00	5.200,00				
SU 22 / 32	Summe Aufwendungen / Auszahlungen operative Gebarung		5.200,00	5.200,00	0,00	0,00	0,00	0,00
SA 0 / SA 1	(0) Nettoergebnis (21 - 22) / (1) Geldfluss operative Gebarung (31 - 32)		-5.200,00	-5.200,00	0,00	0,00	0,00	0,00
SA01	Saldo (01) Haushaltsrücklagen (230 - 240)		0,00	0,00	0,00	0,00	0,00	0,00
SA00	Saldo (00) Nettoergebnis nach Haushaltsrücklagen (Saldo 0 + Saldo 01)		-5.200,00	-5.200,00	0,00			
Investive Gebarung								
SU 33	Summe Einzahlungen investive Gebarung					0,00	0,00	0,00
SU 34	Summe Auszahlungen investive Gebarung					0,00	0,00	0,00
SA2	Saldo (2) Geldfluss aus der Investiven Gebarung (33 - 34)					0,00	0,00	0,00
SA3	Saldo (3) Nettofinanzierungssaldo (Saldo 1 + Saldo 2)					0,00	0,00	0,00
Finanzierungstätigkeit								
SU 35	Summe Einzahlungen aus der Finanzierungstätigkeit					0,00	0,00	0,00
SU 36	Summe Auszahlungen aus der Finanzierungstätigkeit					0,00	0,00	0,00
SA4	Saldo (4) Geldfluss aus der Finanzierungstätigkeit (35 - 36)					0,00	0,00	0,00
SA5	Saldo (5) Geldfluss aus der voranschlagswirksamen Gebarung (Saldo 3 + Saldo 4)					0,00	0,00	0,00
616	Sonstige Straßen und Wege							
616000	Sonstige Straßen und Wege							
Operative Gebarung								
SU 21 / 31	Summe Erträge / Einzahlungen operative Gebarung		0,00	0,00	0,00	0,00	0,00	0,00
1/616000-400000	Geringwertige Wirtschaftsgüter (GWG) (z.B. Wanderwegweiser)	2221 3221 23		400,00	-400,00		400,00	-400,00
SU 22 / 32	Summe Aufwendungen / Auszahlungen operative Gebarung		0,00	400,00	-400,00	0,00	400,00	-400,00
SA 0 / SA 1	(0) Nettoergebnis (21 - 22) / (1) Geldfluss operative Gebarung (31 - 32)		0,00	-400,00	400,00	0,00	-400,00	400,00
SA01	Saldo (01) Haushaltsrücklagen (230 - 240)		0,00	0,00	0,00	0,00	0,00	0,00
SA00	Saldo (00) Nettoergebnis nach Haushaltsrücklagen (Saldo 0 + Saldo 01)		0,00	-400,00	400,00			
Investive Gebarung								
SU 33	Summe Einzahlungen investive Gebarung					0,00	0,00	0,00
SU 34	Summe Auszahlungen investive Gebarung					0,00	0,00	0,00
SA2	Saldo (2) Geldfluss aus der Investiven Gebarung (33 - 34)					0,00	0,00	0,00
SA3	Saldo (3) Nettofinanzierungssaldo (Saldo 1 + Saldo 2)					0,00	-400,00	400,00
Finanzierungstätigkeit								
SU 35	Summe Einzahlungen aus der Finanzierungstätigkeit					0,00	0,00	0,00
SU 36	Summe Auszahlungen aus der Finanzierungstätigkeit					0,00	0,00	0,00
SA4	Saldo (4) Geldfluss aus der Finanzierungstätigkeit (35 - 36)					0,00	0,00	0,00

1. Nachtragsvoranschlag 2024

Marktgemeinde Au am Leithaberge

NVA Ergebnis- und Finanzierungsvoranschlag Detailnachweis

		MVAG			VC QU	Ergebnisvoranschlag			Finanzierungsvoranschlag		
		EH	FH			VA 2024 inkl. NVA	VA 2024	1. NVA	VA 2024 inkl. NVA	VA 2024	1. NVA
SA5	Saldo (5) Geldfluss aus der voranschlagswirksamen Gebarung (Saldo 3 + Saldo 4)								0,00	-400,00	400,00
63	Schutzwasserbau										
631	Konkurrenzgewässer										
631000	Konkurrenzgewässer										
Operative Gebarung											
SU 21 / 31	Summe Erträge / Einzahlungen operative Gebarung					0,00	0,00	0,00	0,00	0,00	0,00
1/631000-752000	BEITRÄGE AN WASSERVERBÄNDE	2231	3231	26		7.400,00	7.400,00		7.400,00	7.400,00	
SU 22 / 32	Summe Aufwendungen / Auszahlungen operative Gebarung					7.400,00	7.400,00	0,00	7.400,00	7.400,00	0,00
SA 0 / SA 1	(0) Nettoergebnis (21 - 22) / (1) Geldfluss operative Gebarung (31 – 32)					-7.400,00	-7.400,00	0,00	-7.400,00	-7.400,00	0,00
SA01	Saldo (01) Haushaltsrücklagen (230 - 240)					0,00	0,00	0,00	0,00	0,00	0,00
SA00	Saldo (00) Nettoergebnis nach Haushaltsrücklagen (Saldo 0 + Saldo 01)					-7.400,00	-7.400,00	0,00			
Investive Gebarung											
SU 33	Summe Einzahlungen investive Gebarung								0,00	0,00	0,00
SU 34	Summe Auszahlungen investive Gebarung								0,00	0,00	0,00
SA2	Saldo (2) Geldfluss aus der Investiven Gebarung (33 – 34)								0,00	0,00	0,00
SA3	Saldo (3) Nettofinanzierungssaldo (Saldo 1 + Saldo 2)								-7.400,00	-7.400,00	0,00
Finanzierungstätigkeit											
SU 35	Summe Einzahlungen aus der Finanzierungstätigkeit								0,00	0,00	0,00
SU 36	Summe Auszahlungen aus der Finanzierungstätigkeit								0,00	0,00	0,00
SA4	Saldo (4) Geldfluss aus der Finanzierungstätigkeit (35 – 36)								0,00	0,00	0,00
SA5	Saldo (5) Geldfluss aus der voranschlagswirksamen Gebarung (Saldo 3 + Saldo 4)								-7.400,00	-7.400,00	0,00
633	Wildbachverbauung										
633000	Wildbachverbauung										
Operative Gebarung											
SU 21 / 31	Summe Erträge / Einzahlungen operative Gebarung					0,00	0,00	0,00	0,00	0,00	0,00
SU 22 / 32	Summe Aufwendungen / Auszahlungen operative Gebarung					0,00	0,00	0,00	0,00	0,00	0,00
SA 0 / SA 1	(0) Nettoergebnis (21 - 22) / (1) Geldfluss operative Gebarung (31 – 32)					0,00	0,00	0,00	0,00	0,00	0,00
SA01	Saldo (01) Haushaltsrücklagen (230 - 240)					0,00	0,00	0,00	0,00	0,00	0,00
SA00	Saldo (00) Nettoergebnis nach Haushaltsrücklagen (Saldo 0 + Saldo 01)					0,00	0,00	0,00			
Investive Gebarung											
SU 33	Summe Einzahlungen investive Gebarung								0,00	0,00	0,00
1/633000-004000	Regulierungsarbeiten (Wildbachbegehung)		3412	2 40						1.500,00	-1.500,00
SU 34	Summe Auszahlungen investive Gebarung								0,00	1.500,00	-1.500,00
SA2	Saldo (2) Geldfluss aus der Investiven Gebarung (33 – 34)								0,00	-1.500,00	1.500,00

1. Nachtragsvoranschlag 2024

NVA Ergebnis- und Finanzierungsvoranschlag Detailnachweis

Marktgemeinde Au am Leithaberge

		MVAG VC QU			Ergebnisvoranschlag			Finanzierungsvoranschlag		
		EH	FH		VA 2024 inkl. NVA	VA 2024	1. NVA	VA 2024 inkl. NVA	VA 2024	1. NVA
SA3	Saldo (3) Nettofinanzierungssaldo (Saldo 1 + Saldo 2)							0,00	-1.500,00	1.500,00
Finanzierungstätigkeit										
SU 35	Summe Einzahlungen aus der Finanzierungstätigkeit							0,00	0,00	0,00
SU 36	Summe Auszahlungen aus der Finanzierungstätigkeit							0,00	0,00	0,00
SA4	Saldo (4) Geldfluss aus der Finanzierungstätigkeit (35 – 36)							0,00	0,00	0,00
SA5	Saldo (5) Geldfluss aus der voranschlagswirksamen Gebarung (Saldo 3 + Saldo 4)							0,00	-1.500,00	1.500,00
639 Sonstige Einrichtungen und Maßnahmen										
639000 Sonstige Einrichtungen und Maßnahmen										
Operative Gebarung										
SU 21 / 31	Summe Erträge / Einzahlungen operative Gebarung				0,00	0,00	0,00	0,00	0,00	0,00
1/639000-612000	INSTANDHALTUNG VON WASSERLÄUFEN	2224	3224	24	1.600,00	1.500,00	100,00	1.600,00	1.500,00	100,00
SU 22 / 32	Summe Aufwendungen / Auszahlungen operative Gebarung				1.600,00	1.500,00	100,00	1.600,00	1.500,00	100,00
SA 0 / SA 1	(0) Nettoergebnis (21 - 22) / (1) Geldfluss operative Gebarung (31 – 32)				-1.600,00	-1.500,00	-100,00	-1.600,00	-1.500,00	-100,00
SA01	Saldo (01) Haushaltsrücklagen (230 - 240)				0,00	0,00	0,00	0,00	0,00	0,00
SA00	Saldo (00) Nettoergebnis nach Haushaltsrücklagen (Saldo 0 + Saldo 01)				-1.600,00	-1.500,00	-100,00			
Investive Gebarung										
SU 33	Summe Einzahlungen investive Gebarung							0,00	0,00	0,00
SU 34	Summe Auszahlungen investive Gebarung							0,00	0,00	0,00
SA2	Saldo (2) Geldfluss aus der Investiven Gebarung (33 – 34)							0,00	0,00	0,00
SA3	Saldo (3) Nettofinanzierungssaldo (Saldo 1 + Saldo 2)							-1.600,00	-1.500,00	-100,00
Finanzierungstätigkeit										
SU 35	Summe Einzahlungen aus der Finanzierungstätigkeit							0,00	0,00	0,00
SU 36	Summe Auszahlungen aus der Finanzierungstätigkeit							0,00	0,00	0,00
SA4	Saldo (4) Geldfluss aus der Finanzierungstätigkeit (35 – 36)							0,00	0,00	0,00
SA5	Saldo (5) Geldfluss aus der voranschlagswirksamen Gebarung (Saldo 3 + Saldo 4)							-1.600,00	-1.500,00	-100,00
64 Straßenverkehr										
640 Einrichtungen und Maßnahmen nach der Straßenverkehrsordnu										
640000 Einrichtungen und Maßnahmen nach der Straßenverkehrsordnu										
Operative Gebarung										
2/640000+868000	GEMEINDESTRASSENSTRAFEN	2124	3124	16	300,00	200,00	100,00	300,00	200,00	100,00
SU 21 / 31	Summe Erträge / Einzahlungen operative Gebarung				300,00	200,00	100,00	300,00	200,00	100,00
1/640000-400000	GERINGWERTIGE WIRTSCHAFTSGÜTER	2221	3221	23		1.000,00	-1.000,00		1.000,00	-1.000,00

1. Nachtragsvoranschlag 2024

Marktgemeinde Au am Leithaberge

NVA Ergebnis- und Finanzierungsvoranschlag Detailnachweis

		MVAG		VC QU	Ergebnisvoranschlag			Finanzierungsvoranschlag		
		EH	FH		VA 2024 inkl. NVA	VA 2024	1. NVA	VA 2024 inkl. NVA	VA 2024	1. NVA
1/640000-611000	INSTANDHALTUNG VERKEHRSZEICHEN	2224	3224	24		500,00	-500,00		500,00	-500,00
1/640000-680000	Planmäßige Abschreibung	2226			1.200,00	1.200,00				
SU 22 / 32	Summe Aufwendungen / Auszahlungen operative Gebarung				1.200,00	2.700,00	-1.500,00	0,00	1.500,00	-1.500,00
SA 0 / SA 1	(0) Nettoergebnis (21 - 22) / (1) Geldfluss operative Gebarung (31 - 32)				-900,00	-2.500,00	1.600,00	300,00	-1.300,00	1.600,00
SA01	Saldo (01) Haushaltsrücklagen (230 - 240)				0,00	0,00	0,00	0,00	0,00	0,00
SA00	Saldo (00) Nettoergebnis nach Haushaltsrücklagen (Saldo 0 + Saldo 01)				-900,00	-2.500,00	1.600,00			
Investive Gebarung										
SU 33	Summe Einzahlungen investive Gebarung							0,00	0,00	0,00
1/640000-005000	Anlagen zu Straßenbauten		3412	2				1.900,00		1.900,00
1/640000-050000	ANKAUF VON VERKEHRSZEICHEN		3412	40					1.000,00	-1.000,00
SU 34	Summe Auszahlungen investive Gebarung							1.900,00	1.000,00	900,00
SA2	Saldo (2) Geldfluss aus der Investiven Gebarung (33 - 34)							-1.900,00	-1.000,00	-900,00
SA3	Saldo (3) Nettofinanzierungssaldo (Saldo 1 + Saldo 2)							-1.600,00	-2.300,00	700,00
Finanzierungstätigkeit										
SU 35	Summe Einzahlungen aus der Finanzierungstätigkeit							0,00	0,00	0,00
SU 36	Summe Auszahlungen aus der Finanzierungstätigkeit							0,00	0,00	0,00
SA4	Saldo (4) Geldfluss aus der Finanzierungstätigkeit (35 - 36)							0,00	0,00	0,00
SA5	Saldo (5) Geldfluss aus der voranschlagswirksamen Gebarung (Saldo 3 + Saldo 4)							-1.600,00	-2.300,00	700,00

	MVAG		VC QU		Ergebnisvoranschlag		Finanzierungsvoranschlag			
	EH	FH			VA 2024 inkl. NVA	VA 2024	1. NVA	VA 2024 inkl. NVA	VA 2024	1. NVA
7 Wirtschaftsförderung										
71	Grundlagenverbesserung in der Land- und Forstwirtschaft									
710	Land- und forstwirtschaftlicher Wegebau									
710000	Land- und Forstwirtschaftlicher Weg ebau									
Operative Gebarung										
2/710000+813000	Erträge aus der Auflösung von Investitionszuschüssen (Kapitaltransfers)		2127		1.100,00	1.100,00				
6/710000+861000	Transfers von Ländern, Landesfonds und Landeskammern (Förderung Fachabteilung Güterwege)	2121	3121	1 15	1.300,00	1.300,00		1.300,00	1.300,00	
6/710000+871000	BEIHILFEN A.BEDARFSZUWEISUNGEN	2121	3121	1 33	4.500,00	2.300,00	2.200,00	4.500,00	2.300,00	2.200,00
6/710000+899000	Entnahmen aus Verrechnungsrücklagen zwischen operativer Gebarung und Projekten	2116		1	5.000,00	5.000,00				
SU 21 / 31	Summe Erträge / Einzahlungen operative Gebarung				11.900,00	9.700,00	2.200,00	5.800,00	3.600,00	2.200,00
1/710000-611000	INSTANDHALTUNG DER GÜTERWEGE	2224	3224	24	800,00	1.500,00	-700,00	800,00	1.500,00	-700,00
1/710000-680000	Planmäßige Abschreibung	2226			43.100,00	43.100,00				
1/710000-728000	Entgelte für sonstige Leistungen	2225	3225	24		400,00	-400,00		400,00	-400,00
SU 22 / 32	Summe Aufwendungen / Auszahlungen operative Gebarung				43.900,00	45.000,00	-1.100,00	800,00	1.900,00	-1.100,00
SA 0 / SA 1	(0) Nettoergebnis (21 - 22) / (1) Geldfluss operative Gebarung (31 – 32)				-32.000,00	-35.300,00	3.300,00	5.000,00	1.700,00	3.300,00
SA01	Saldo (01) Haushaltsrücklagen (230 - 240)				0,00	0,00	0,00	0,00	0,00	0,00
SA00	Saldo (00) Nettoergebnis nach Haushaltsrücklagen (Saldo 0 + Saldo 01)				-32.000,00	-35.300,00	3.300,00			
Investive Gebarung										
6/710000+301000	Kapitaltransfer von Ländern, Landesfonds und Landeskammern		3331	1 33				20.600,00	1.500,00	19.100,00
6/710000+307000	KOSTENBEITRAG JAGDAUSSCHUSS		3334	1 34				3.400,00	3.000,00	400,00
SU 33	Summe Einzahlungen investive Gebarung							24.000,00	4.500,00	19.500,00
5/710000-002000	ANSCHAFFUNGEN GÜTERWEGE		3412	1 40				44.200,00	13.100,00	31.100,00
SU 34	Summe Auszahlungen investive Gebarung							44.200,00	13.100,00	31.100,00
SA2	Saldo (2) Geldfluss aus der Investiven Gebarung (33 – 34)							-20.200,00	-8.600,00	-11.600,00
SA3	Saldo (3) Nettofinanzierungssaldo (Saldo 1 + Saldo 2)							-15.200,00	-6.900,00	-8.300,00
Finanzierungstätigkeit										
SU 35	Summe Einzahlungen aus der Finanzierungstätigkeit							0,00	0,00	0,00
SU 36	Summe Auszahlungen aus der Finanzierungstätigkeit							0,00	0,00	0,00
SA4	Saldo (4) Geldfluss aus der Finanzierungstätigkeit (35 – 36)							0,00	0,00	0,00
SA5	Saldo (5) Geldfluss aus der voranschlagswirksamen Gebarung (Saldo 3 + Saldo 4)							-15.200,00	-6.900,00	-8.300,00

1. Nachtragsvoranschlag 2024

Marktgemeinde Au am Leithaberge

NVA Ergebnis- und Finanzierungsvoranschlag Detailnachweis

		MVAG		VC QU	Ergebnisvoranschlag			Finanzierungsvoranschlag		
		EH	FH		VA 2024 inkl. NVA	VA 2024	1. NVA	VA 2024 inkl. NVA	VA 2024	1. NVA
75	Förderung der Energiewirtschaft									
751	Elektrizität									
751000	Elektrizität									
Operative Gebarung										
2/751000+810000	DIENSTBARKEITSVERTRAG EVN	2114	3114	13	368.000,00	400.000,00	-32.000,00	368.000,00	400.000,00	-32.000,00
2/751000+811010	GRUNDENTSCHÄDIGUNG EVN	2115	3115	14	9.800,00		9.800,00	9.800,00		9.800,00
2/751000+861000	Transfers von Ländern, Landesfonds und Landeskammern	2121	3121		900,00		900,00	900,00		900,00
SU 21 / 31	Summe Erträge / Einzahlungen operative Gebarung				378.700,00	400.000,00	-21.300,00	378.700,00	400.000,00	-21.300,00
1/751000-640000	BERATUNGSKOSTEN	2222	3222	24	900,00	3.000,00	-2.100,00	900,00	3.000,00	-2.100,00
SU 22 / 32	Summe Aufwendungen / Auszahlungen operative Gebarung				900,00	3.000,00	-2.100,00	900,00	3.000,00	-2.100,00
SA 0 / SA 1	(0) Nettoergebnis (21 - 22) / (1) Geldfluss operative Gebarung (31 - 32)				377.800,00	397.000,00	-19.200,00	377.800,00	397.000,00	-19.200,00
SA01	Saldo (01) Haushaltsrücklagen (230 - 240)				0,00	0,00	0,00	0,00	0,00	0,00
SA00	Saldo (00) Nettoergebnis nach Haushaltsrücklagen (Saldo 0 + Saldo 01)				377.800,00	397.000,00	-19.200,00			
Investive Gebarung										
SU 33	Summe Einzahlungen investive Gebarung							0,00	0,00	0,00
SU 34	Summe Auszahlungen investive Gebarung							0,00	0,00	0,00
SA2	Saldo (2) Geldfluss aus der Investiven Gebarung (33 - 34)							0,00	0,00	0,00
SA3	Saldo (3) Nettofinanzierungssaldo (Saldo 1 + Saldo 2)							377.800,00	397.000,00	-19.200,00
Finanzierungstätigkeit										
SU 35	Summe Einzahlungen aus der Finanzierungstätigkeit							0,00	0,00	0,00
SU 36	Summe Auszahlungen aus der Finanzierungstätigkeit							0,00	0,00	0,00
SA4	Saldo (4) Geldfluss aus der Finanzierungstätigkeit (35 - 36)							0,00	0,00	0,00
SA5	Saldo (5) Geldfluss aus der voranschlagswirksamen Gebarung (Saldo 3 + Saldo 4)							377.800,00	397.000,00	-19.200,00
77	Förderung des Tourismus									
771	Maßnahmen zur Förderung des Tourismus									
771000	Maßnahmen zur Förderung des Tourismus									
Operative Gebarung										
SU 21 / 31	Summe Erträge / Einzahlungen operative Gebarung				0,00	0,00	0,00	0,00	0,00	0,00
1/771000-726000	MITGLIEDSBEITRAG	2225	3225	24	100,00	100,00		100,00	100,00	
SU 22 / 32	Summe Aufwendungen / Auszahlungen operative Gebarung				100,00	100,00	0,00	100,00	100,00	0,00
SA 0 / SA 1	(0) Nettoergebnis (21 - 22) / (1) Geldfluss operative Gebarung (31 - 32)				-100,00	-100,00	0,00	-100,00	-100,00	0,00
SA01	Saldo (01) Haushaltsrücklagen (230 - 240)				0,00	0,00	0,00	0,00	0,00	0,00
SA00	Saldo (00) Nettoergebnis nach Haushaltsrücklagen (Saldo 0 + Saldo 01)				-100,00	-100,00	0,00			

1. Nachtragsvoranschlag 2024

Marktgemeinde Au am Leithaberge

NVA Ergebnis- und Finanzierungsvoranschlag Detailnachweis

	MVAG	VC QU	Ergebnisvoranschlag			Finanzierungsvoranschlag				
			EH	FH	VA 2024 inkl. NVA	VA 2024	1. NVA	VA 2024 inkl. NVA	VA 2024	1. NVA
Investive Gebarung										
SU 33								0,00	0,00	0,00
SU 34								0,00	0,00	0,00
SA2								0,00	0,00	0,00
SA3								-100,00	-100,00	0,00
Finanzierungstätigkeit										
SU 35								0,00	0,00	0,00
SU 36								0,00	0,00	0,00
SA4								0,00	0,00	0,00
SA5								-100,00	-100,00	0,00
78 Förderung von Handel, Gewerbe und Industrie										
780										
780000										
Operative Gebarung										
SU 21 / 31					0,00	0,00	0,00	0,00	0,00	0,00
1/780000-755000					600,00	500,00	100,00	600,00	500,00	100,00
SU 22 / 32					600,00	500,00	100,00	600,00	500,00	100,00
SA 0 / SA 1					-600,00	-500,00	-100,00	-600,00	-500,00	-100,00
SA01					0,00	0,00	0,00	0,00	0,00	0,00
SA00					-600,00	-500,00	-100,00			
Investive Gebarung										
SU 33								0,00	0,00	0,00
SU 34								0,00	0,00	0,00
SA2								0,00	0,00	0,00
SA3								-600,00	-500,00	-100,00
Finanzierungstätigkeit										
SU 35								0,00	0,00	0,00
SU 36								0,00	0,00	0,00
SA4								0,00	0,00	0,00
SA5								-600,00	-500,00	-100,00

1. Nachtragsvoranschlag 2024

Marktgemeinde Au am Leithaberge

NVA Ergebnis- und Finanzierungsvoranschlag Detailnachweis

	MVAG	VC QU	Ergebnisvoranschlag				Finanzierungsvoranschlag			
			EH	FH	VA 2024 inkl. NVA	VA 2024	1. NVA	VA 2024 inkl. NVA	VA 2024	1. NVA
8 Dienstleistungen										
81	Öffentliche Einrichtungen (soweit nicht dem Abschnitt 85 zuzuordnen)									
813	Müllbeseitigung									
813000	Müllbeseitigung									
Operative Gebarung										
2/813000+816000	EINHEBUNG MÜLLGEB.F.GABL-ERS.KOSTEN	2114	3114	13	300,00	700,00	-400,00	300,00	700,00	-400,00
2/813000+816010	Kostenbeiträge (Kostenersätze) für sonstige Leistungen (Verpflegungszuschuss)	2114	3114		100,00		100,00	100,00		100,00
2/813000+829010	Sonstige Erträge	2116	3116		2.400,00		2.400,00	2.400,00		2.400,00
2/813000+852000	ERSATZKOSTEN GABL	2113	3113	12	7.800,00	8.300,00	-500,00	7.800,00	8.300,00	-500,00
SU 21 / 31	Summe Erträge / Einzahlungen operative Gebarung				10.600,00	9.000,00	1.600,00	10.600,00	9.000,00	1.600,00
1/813000-400000	Geringwertige Wirtschaftsgüter (GWG)	2221	3221	23	300,00	200,00	100,00	300,00	200,00	100,00
1/813000-413000	ANKAUF MÜLLSÄCKE / ABRE. SZ GABL	2221	3221	23		3.500,00	-3.500,00		3.500,00	-3.500,00
1/813000-619000	INSTANDHALTUNG DEPONIE U.SZ	2224	3224	24	4.100,00	5.000,00	-900,00	4.100,00	5.000,00	-900,00
1/813000-659000	HAFTUNGSPROVISION DEPONIE	2244	3244	24	500,00	600,00	-100,00	500,00	600,00	-100,00
1/813000-680000	Planmäßige Abschreibung	2226			500,00		500,00			
1/813000-710000	STEUERN UND ABGABEN	2225	3225	24	100,00	100,00		100,00	100,00	
1/813000-720000	AUFTEILUNG PK ERSÄTZE	2225	3225	24	8.000,00	8.000,00		8.000,00	8.000,00	
1/813000-729000	SONSTIGE AUSGABEN	2225	3225	24	1.600,00	500,00	1.100,00	1.600,00	500,00	1.100,00
1/813000-752120	DEPONIE BEHÖRDLICHE AUFSICHT	2231	3231	26	3.500,00	5.500,00	-2.000,00	3.500,00	5.500,00	-2.000,00
SU 22 / 32	Summe Aufwendungen / Auszahlungen operative Gebarung				18.600,00	23.400,00	-4.800,00	18.100,00	23.400,00	-5.300,00
SA 0 / SA 1	(0) Nettoergebnis (21 - 22) / (1) Geldfluss operative Gebarung (31 - 32)				-8.000,00	-14.400,00	6.400,00	-7.500,00	-14.400,00	6.900,00
SA01	Saldo (01) Haushaltsrücklagen (230 - 240)				0,00	0,00	0,00	0,00	0,00	0,00
SA00	Saldo (00) Nettoergebnis nach Haushaltsrücklagen (Saldo 0 + Saldo 01)				-8.000,00	-14.400,00	6.400,00			
Investive Gebarung										
SU 33	Summe Einzahlungen investive Gebarung							0,00	0,00	0,00
1/813000-042000	Amts-, Betriebs- und Geschäftsausstattung		3415	2				500,00		500,00
SU 34	Summe Auszahlungen investive Gebarung							500,00	0,00	500,00
SA2	Saldo (2) Geldfluss aus der Investiven Gebarung (33 - 34)							-500,00	0,00	-500,00
SA3	Saldo (3) Nettofinanzierungssaldo (Saldo 1 + Saldo 2)							-8.000,00	-14.400,00	6.400,00
Finanzierungstätigkeit										
SU 35	Summe Einzahlungen aus der Finanzierungstätigkeit							0,00	0,00	0,00
SU 36	Summe Auszahlungen aus der Finanzierungstätigkeit							0,00	0,00	0,00
SA4	Saldo (4) Geldfluss aus der Finanzierungstätigkeit (35 - 36)							0,00	0,00	0,00

1. Nachtragsvoranschlag 2024

Marktgemeinde Au am Leithaberge

NVA Ergebnis- und Finanzierungsvoranschlag Detailnachweis

	MVAG	VC QU	Ergebnisvoranschlag				Finanzierungsvoranschlag			
			EH	FH	VA 2024 inkl. NVA	VA 2024	1. NVA	VA 2024 inkl. NVA	VA 2024	1. NVA
SA5	Saldo (5) Geldfluss aus der voranschlagswirksamen Gebarung (Saldo 3 + Saldo 4)						-8.000,00	-14.400,00	6.400,00	
814	Straßenreinigung									
814000	Straßenreinigung									
Operative Gebarung										
SU 21 / 31	Summe Erträge / Einzahlungen operative Gebarung				0,00	0,00	0,00	0,00	0,00	0,00
1/814000-400000	Geringwertige Wirtschaftsgüter (GWG)	2221	3221	23		200,00	-200,00	200,00	-200,00	
1/814000-455000	Chemische Mittel (z.B Auftausalz)	2221	3221	23	4.600,00	4.000,00	600,00	4.600,00	4.000,00	
1/814000-720000	AUFTEILUNG PK ERSÄTZE	2225	3225	24	3.000,00	3.000,00		3.000,00	3.000,00	
1/814000-728000	WINTER-U.-KEHRDIENST (ARBEITEN U.MA	2225	3225	24	4.100,00	2.500,00	1.600,00	4.100,00	2.500,00	
SU 22 / 32	Summe Aufwendungen / Auszahlungen operative Gebarung				11.700,00	9.700,00	2.000,00	11.700,00	9.700,00	2.000,00
SA 0 / SA 1	(0) Nettoergebnis (21 - 22) / (1) Geldfluss operative Gebarung (31 - 32)				-11.700,00	-9.700,00	-2.000,00	-11.700,00	-9.700,00	-2.000,00
SA01	Saldo (01) Haushaltsrücklagen (230 - 240)				0,00	0,00	0,00	0,00	0,00	
SA00	Saldo (00) Nettoergebnis nach Haushaltsrücklagen (Saldo 0 + Saldo 01)				-11.700,00	-9.700,00	-2.000,00			
Investive Gebarung										
SU 33	Summe Einzahlungen investive Gebarung						0,00	0,00	0,00	
SU 34	Summe Auszahlungen investive Gebarung						0,00	0,00	0,00	
SA2	Saldo (2) Geldfluss aus der Investiven Gebarung (33 - 34)						0,00	0,00	0,00	
SA3	Saldo (3) Nettofinanzierungssaldo (Saldo 1 + Saldo 2)						-11.700,00	-9.700,00	-2.000,00	
Finanzierungstätigkeit										
SU 35	Summe Einzahlungen aus der Finanzierungstätigkeit						0,00	0,00	0,00	
SU 36	Summe Auszahlungen aus der Finanzierungstätigkeit						0,00	0,00	0,00	
SA4	Saldo (4) Geldfluss aus der Finanzierungstätigkeit (35 - 36)						0,00	0,00	0,00	
SA5	Saldo (5) Geldfluss aus der voranschlagswirksamen Gebarung (Saldo 3 + Saldo 4)						-11.700,00	-9.700,00	-2.000,00	
815	Park- und Gartenanlagen, Kinderspielplätze									
815000	Park- und Gartenanlagen, Kinderspielplätze									
Operative Gebarung										
SU 21 / 31	Summe Erträge / Einzahlungen operative Gebarung				0,00	0,00	0,00	0,00	0,00	0,00
1/815000-400000	GERINGWERTIGE ANSCHAFFUNGEN	2221	3221	23	1.000,00	300,00	700,00	1.000,00	300,00	
1/815000-459000	Sonstige Verbrauchsgüter	2221	3221	23	1.600,00	400,00	1.200,00	1.600,00	400,00	
1/815000-610000	INSTANDHALTUNG PARKANLAGEN	2224	3224	24	3.500,00	5.000,00	-1.500,00	3.500,00	5.000,00	
1/815000-618000	WARTUNG (Spielgeräte)	2224	3224	24	400,00	1.500,00	-1.100,00	400,00	1.500,00	
1/815000-680000	Planmäßige Abschreibung	2226			7.500,00	1.600,00	5.900,00			
1/815000-710000	STEUERN UND ABGABEN	2225	3225	24		500,00	-500,00	500,00	-500,00	
1/815000-720000	AUFTEILUNG PK ERSÄTZE	2225	3225	24	34.000,00	34.000,00		34.000,00	34.000,00	
1/815000-728000	Entgelte für sonstige Leistungen	2225	3225	24		100,00	-100,00	100,00	-100,00	

1. Nachtragsvoranschlag 2024

Marktgemeinde Au am Leithaberge

NVA Ergebnis- und Finanzierungsvoranschlag Detailnachweis

		MVAG		VC QU	Ergebnisvoranschlag			Finanzierungsvoranschlag		
		EH	FH		VA 2024 inkl. NVA	VA 2024	1. NVA	VA 2024 inkl. NVA	VA 2024	1. NVA
1/815000-729000	SONSTIGE AUSGABEN	2225	3225	24	700,00	300,00	400,00	700,00	300,00	400,00
SU 22 / 32	Summe Aufwendungen / Auszahlungen operative Gebarung				48.700,00	43.700,00	5.000,00	41.200,00	42.100,00	-900,00
SA 0 / SA 1	(0) Nettoergebnis (21 - 22) / (1) Geldfluss operative Gebarung (31 - 32)				-48.700,00	-43.700,00	-5.000,00	-41.200,00	-42.100,00	900,00
SA01	Saldo (01) Haushaltsrücklagen (230 - 240)				0,00	0,00	0,00	0,00	0,00	0,00
SA00	Saldo (00) Nettoergebnis nach Haushaltsrücklagen (Saldo 0 + Saldo 01)				-48.700,00	-43.700,00	-5.000,00			
Investive Gebarung										
SU 33	Summe Einzahlungen investive Gebarung							0,00	0,00	0,00
1/815000-042000	ANSCHAFFUNGEN PARKANLAGEN			3415 2 41				7.500,00	10.000,00	-2.500,00
SU 34	Summe Auszahlungen investive Gebarung							7.500,00	10.000,00	-2.500,00
SA2	Saldo (2) Geldfluss aus der Investiven Gebarung (33 - 34)							-7.500,00	-10.000,00	2.500,00
SA3	Saldo (3) Nettofinanzierungssaldo (Saldo 1 + Saldo 2)							-48.700,00	-52.100,00	3.400,00
Finanzierungstätigkeit										
SU 35	Summe Einzahlungen aus der Finanzierungstätigkeit							0,00	0,00	0,00
SU 36	Summe Auszahlungen aus der Finanzierungstätigkeit							0,00	0,00	0,00
SA4	Saldo (4) Geldfluss aus der Finanzierungstätigkeit (35 - 36)							0,00	0,00	0,00
SA5	Saldo (5) Geldfluss aus der voranschlagswirksamen Gebarung (Saldo 3 + Saldo 4)							-48.700,00	-52.100,00	3.400,00
816	Öffentliche Beleuchtung und öffentliche Uhren									
816000	Öffentliche Beleuchtung und öffentl öffentliche Uhren									
Operative Gebarung										
SU 21 / 31	Summe Erträge / Einzahlungen operative Gebarung				0,00	0,00	0,00	0,00	0,00	0,00
1/816000-619000	INSTANDHALTUNG D.STRASSENBELEUCHTUN	2224	3224	24	13.900,00	3.000,00	10.900,00	13.900,00	3.000,00	10.900,00
1/816000-680000	Planmäßige Abschreibung	2226			6.200,00	6.200,00				
1/816000-728000	LICHTSERVICE-ÜBEREINKOMMEN EVN	2225	3225	24	45.600,00	50.000,00	-4.400,00	45.600,00	50.000,00	-4.400,00
1/816000-728010	WEIHNACHTSBELEUCHTUNG	2225	3225	24	6.000,00	1.000,00	5.000,00	6.000,00	1.000,00	5.000,00
SU 22 / 32	Summe Aufwendungen / Auszahlungen operative Gebarung				71.700,00	60.200,00	11.500,00	65.500,00	54.000,00	11.500,00
SA 0 / SA 1	(0) Nettoergebnis (21 - 22) / (1) Geldfluss operative Gebarung (31 - 32)				-71.700,00	-60.200,00	-11.500,00	-65.500,00	-54.000,00	-11.500,00
SA01	Saldo (01) Haushaltsrücklagen (230 - 240)				0,00	0,00	0,00	0,00	0,00	0,00
SA00	Saldo (00) Nettoergebnis nach Haushaltsrücklagen (Saldo 0 + Saldo 01)				-71.700,00	-60.200,00	-11.500,00			
Investive Gebarung										
6/816000+300000	Kapitaltransfers von Bund, Bundesfonds und Bundeskammern			3331 1				33.400,00		33.400,00
SU 33	Summe Einzahlungen investive Gebarung							33.400,00	0,00	33.400,00
1/816000-005000	ERWEITERUNG STRASSENBELEUCHTUNG			3412 2 40				1.600,00	10.000,00	-8.400,00
SU 34	Summe Auszahlungen investive Gebarung							1.600,00	10.000,00	-8.400,00
SA2	Saldo (2) Geldfluss aus der Investiven Gebarung (33 - 34)							31.800,00	-10.000,00	41.800,00

1. Nachtragsvoranschlag 2024

Marktgemeinde Au am Leithaberge

NVA Ergebnis- und Finanzierungsvoranschlag Detailnachweis

		MVAG VC QU			Ergebnisvoranschlag			Finanzierungsvoranschlag		
		EH	FH		VA 2024 inkl. NVA	VA 2024	1. NVA	VA 2024 inkl. NVA	VA 2024	1. NVA
SA3	Saldo (3) Nettofinanzierungssaldo (Saldo 1 + Saldo 2)							-33.700,00	-64.000,00	30.300,00
Finanzierungstätigkeit										
SU 35	Summe Einzahlungen aus der Finanzierungstätigkeit							0,00	0,00	0,00
SU 36	Summe Auszahlungen aus der Finanzierungstätigkeit							0,00	0,00	0,00
SA4	Saldo (4) Geldfluss aus der Finanzierungstätigkeit (35 – 36)							0,00	0,00	0,00
SA5	Saldo (5) Geldfluss aus der voranschlagswirksamen Gebarung (Saldo 3 + Saldo 4)							-33.700,00	-64.000,00	30.300,00
817	Friedhöfe (einschließlich Einsegnungshallen und Krematorien)									
817000	Friedhöfe (einschließlich Einsegnungshallen und Krematorien)									
Operative Gebarung										
2/817000+816000	ENTSORGUNGSBEITRAG	2114	3114	13	300,00	500,00	-200,00	300,00	500,00	-200,00
2/817000+829000	SCHADENERSATZ VERSICHERUNG	2116	3116	18	500,00		500,00	500,00		500,00
2/817000+852000	GRABSTELLENGEBÜHREN	2113	3113	12	12.000,00	15.000,00	-3.000,00	12.000,00	15.000,00	-3.000,00
2/817000+852100	BEGRÄBNIS-U.LEICHENKAMMERGEB.	2113	3113	12	3.500,00	7.000,00	-3.500,00	3.500,00	7.000,00	-3.500,00
SU 21 / 31	Summe Erträge / Einzahlungen operative Gebarung				16.300,00	22.500,00	-6.200,00	16.300,00	22.500,00	-6.200,00
1/817000-400000	GERINGWERTIGE ANSCHAFFUNGEN	2221	3221	23	200,00	200,00		200,00	200,00	
1/817000-459000	Sonstige Verbrauchsgüter	2221	3221	23	300,00	200,00	100,00	300,00	200,00	100,00
1/817000-600000	BELEUCHTUNG	2222	3222	24	400,00	600,00	-200,00	400,00	600,00	-200,00
1/817000-613000	INST.D.WEGE,EHREN-U.KRIEGSGRÄBER	2224	3224	24	100,00	200,00	-100,00	100,00	200,00	-100,00
1/817000-614000	INSTANDHALTUNGSaufWAND	2224	3224	24	100,00	1.500,00	-1.400,00	100,00	1.500,00	-1.400,00
1/817000-631000	Telekommunikationsdienste	2222	3222		500,00		500,00	500,00		500,00
1/817000-670000	VERSICHERUNGEN	2222	3222	24	200,00	200,00		200,00	200,00	
1/817000-680000	Planmäßige Abschreibung	2226			700,00	700,00				
1/817000-691000	Schadenersatzleistung	2225	3225	24		200,00	-200,00		200,00	-200,00
1/817000-700000	Miet- und PachtAufwand (z.B Baggerarbeiten)	2223	3223	24	100,00	300,00	-200,00	100,00	300,00	-200,00
1/817000-710000	STEUERN UND ABGABEN	2225	3225	24	2.700,00	2.500,00	200,00	2.700,00	2.500,00	200,00
1/817000-720000	AUFTEILUNG PK ERSÄTZE	2225	3225	24	5.800,00	5.800,00		5.800,00	5.800,00	
1/817000-728000	FRIEDHOFsmÜLL	2225	3225	24	1.200,00	1.500,00	-300,00	1.200,00	1.500,00	-300,00
1/817000-728070	GRABUNGSARBEITEN F. BEGRÄBNISSE	2225	3225	24	500,00	2.800,00	-2.300,00	500,00	2.800,00	-2.300,00
1/817000-729000	SONSTIGE AUSGABEN	2225	3225	24	600,00	100,00	500,00	600,00	100,00	500,00
SU 22 / 32	Summe Aufwendungen / Auszahlungen operative Gebarung				13.400,00	16.800,00	-3.400,00	12.700,00	16.100,00	-3.400,00
SA 0 / SA 1	(0) Nettoergebnis (21 - 22) / (1) Geldfluss operative Gebarung (31 – 32)				2.900,00	5.700,00	-2.800,00	3.600,00	6.400,00	-2.800,00
SA01	Saldo (01) Haushaltsrücklagen (230 - 240)				0,00	0,00	0,00	0,00	0,00	0,00
SA00	Saldo (00) Nettoergebnis nach Haushaltsrücklagen (Saldo 0 + Saldo 01)				2.900,00	5.700,00	-2.800,00			
Investive Gebarung										
SU 33	Summe Einzahlungen investive Gebarung							0,00	0,00	0,00

1. Nachtragsvoranschlag 2024

Marktgemeinde Au am Leithaberge

NVA Ergebnis- und Finanzierungsvoranschlag Detailnachweis

		MVAG		VC QU	Ergebnisvoranschlag			Finanzierungsvoranschlag				
		EH	FH		VA 2024 inkl. NVA	VA 2024	1. NVA	VA 2024 inkl. NVA	VA 2024	1. NVA		
1/817000-042000	ANSCHAFFUNGEN			3415	2	41				8.000,00	5.000,00	3.000,00
SU 34	Summe Auszahlungen investive Gebarung									8.000,00	5.000,00	3.000,00
SA2	Saldo (2) Geldfluss aus der Investiven Gebarung (33 – 34)									-8.000,00	-5.000,00	-3.000,00
SA3	Saldo (3) Nettofinanzierungssaldo (Saldo 1 + Saldo 2)									-4.400,00	1.400,00	-5.800,00
Finanzierungstätigkeit												
SU 35	Summe Einzahlungen aus der Finanzierungstätigkeit									0,00	0,00	0,00
SU 36	Summe Auszahlungen aus der Finanzierungstätigkeit									0,00	0,00	0,00
SA4	Saldo (4) Geldfluss aus der Finanzierungstätigkeit (35 – 36)									0,00	0,00	0,00
SA5	Saldo (5) Geldfluss aus der voranschlagswirksamen Gebarung (Saldo 3 + Saldo 4)									-4.400,00	1.400,00	-5.800,00
82	Betriebsähnliche Einrichtungen und Betriebe											
820	Wirtschaftshöfe											
820000	Wirtschaftshöfe											
Operative Gebarung												
2/820000+816010	PK ERSÄTZE VB INKL.NEBENABGABEN	2114	3114	13	85.000,00	85.000,00				85.000,00	85.000,00	
2/820000+816020	PK ERSÄTZE AUSHILFEN INKL.NEBENK.	2114	3114	13	3.000,00	3.000,00				3.000,00	3.000,00	
2/820000+816030	PK ERSÄTZE MEHRLEISTUNGEN	2114	3114	13	10.000,00	10.000,00				10.000,00	10.000,00	
2/820000+863010	Transfers von sonstigen Trägern öffentlichen Rechts und Sozialversicherungsträgern	2121	3121	15		4.000,00	-4.000,00				4.000,00	-4.000,00
SU 21 / 31	Summe Erträge / Einzahlungen operative Gebarung				98.000,00	102.000,00	-4.000,00			98.000,00	102.000,00	-4.000,00
1/820000-400000	GERINGWERTIGE ANSCHAFFUNGEN	2221	3221	23	400,00	1.000,00	-600,00			400,00	1.000,00	-600,00
1/820000-459000	SONSTIGE VERBRAUCHSGÜTER (Bekleidung, Batterien, Verbrauchswerkzeug...)	2221	3221	23	1.900,00	1.200,00	700,00			1.900,00	1.200,00	700,00
1/820000-511000	BEZÜGE VERTRAGSBEDIENSTETER	2211	3211	20	87.400,00	78.700,00	8.700,00			87.400,00	78.700,00	8.700,00
1/820000-523000	BEZÜGE AUSHILFEN	2211	3211	20	2.200,00	21.200,00	-19.000,00			2.200,00	21.200,00	-19.000,00
1/820000-565000	MEHRLEISTUNGENSCHÄDIGUNGEN	2211	3211	20	10.800,00	11.700,00	-900,00			10.800,00	11.700,00	-900,00
1/820000-567000	BELOHNUNGEN (WEIHNACHTSZUWENDUNG)	2213	3213	20	1.000,00	800,00	200,00			1.000,00	800,00	200,00
1/820000-569000	Sonstige Nebengebühren	2211	3211	20	100,00	200,00	-100,00			100,00	200,00	-100,00
1/820000-580000	DIENSTGEBERBEITRAG (FBAF)	2212	3212	20	3.700,00	3.700,00				3.700,00	3.700,00	
1/820000-582000	DGB - SOZIALVERSICHERUNG	2212	3212	20	20.000,00	23.400,00	-3.400,00			20.000,00	23.400,00	-3.400,00
1/820000-592000	Dotierung von Rückstellungen für Jubiläumswendungen	2214			1.300,00	1.300,00						
1/820000-614000	INSI ANWALTIUNG WIRTSCHAFTSHOF	2224	3224	24		500,00	-500,00				500,00	-500,00
1/820000-631000	Telekommunikationsdienste	2222	3222	24	400,00	300,00	100,00			400,00	300,00	100,00

1. Nachtragsvoranschlag 2024

Marktgemeinde Au am Leithaberge

NVA Ergebnis- und Finanzierungsvoranschlag Detailnachweis

		MVAG		VC QU	Ergebnisvoranschlag			Finanzierungsvoranschlag		
		EH	FH		VA 2024 inkl. NVA	VA 2024	1. NVA	VA 2024 inkl. NVA	VA 2024	1. NVA
1/820000-670000	VERSICHERUNG	2222	3222	24	500,00	700,00	-200,00	500,00	700,00	-200,00
1/820000-680000	Planmäßige Abschreibung	2226			7.000,00	7.000,00				
1/820000-691000	SCHADENSVERGÜTUNGEN	2225	3225	24		500,00	-500,00		500,00	-500,00
1/820000-700000	Miet- und Pachtaufwand	2223	3223	24	3.000,00	2.000,00	1.000,00	3.000,00	2.000,00	1.000,00
1/820000-724000	REISEGEBUEHREN	2225	3225	24	200,00	600,00	-400,00	200,00	600,00	-400,00
1/820000-729000	SONSTIGE AUSGABEN	2225	3225	24	600,00	500,00	100,00	600,00	500,00	100,00
SU 22 / 32	Summe Aufwendungen / Auszahlungen operative Gebarung				140.500,00	155.300,00	-14.800,00	132.200,00	147.000,00	-14.800,00
SA 0 / SA 1	(0) Nettoergebnis (21 - 22) / (1) Geldfluss operative Gebarung (31 – 32)				-42.500,00	-53.300,00	10.800,00	-34.200,00	-45.000,00	10.800,00
SA01	Saldo (01) Haushaltsrücklagen (230 - 240)				0,00	0,00	0,00	0,00	0,00	0,00
SA00	Saldo (00) Nettoergebnis nach Haushaltsrücklagen (Saldo 0 + Saldo 01)				-42.500,00	-53.300,00	10.800,00			
Investive Gebarung										
SU 33	Summe Einzahlungen investive Gebarung							0,00	0,00	0,00
1/820000-042000	ANSCHAFFUNGEN BAUHOF		3415	2 41				16.800,00	5.000,00	11.800,00
SU 34	Summe Auszahlungen investive Gebarung							16.800,00	5.000,00	11.800,00
SA2	Saldo (2) Geldfluss aus der Investiven Gebarung (33 – 34)							-16.800,00	-5.000,00	-11.800,00
SA3	Saldo (3) Nettofinanzierungssaldo (Saldo 1 + Saldo 2)							-51.000,00	-50.000,00	-1.000,00
Finanzierungstätigkeit										
SU 35	Summe Einzahlungen aus der Finanzierungstätigkeit							0,00	0,00	0,00
SU 36	Summe Auszahlungen aus der Finanzierungstätigkeit							0,00	0,00	0,00
SA4	Saldo (4) Geldfluss aus der Finanzierungstätigkeit (35 – 36)							0,00	0,00	0,00
SA5	Saldo (5) Geldfluss aus der voranschlagswirksamen Gebarung (Saldo 3 + Saldo 4)							-51.000,00	-50.000,00	-1.000,00
821	Fuhrpark									
821000	Fuhrpark									
Operative Gebarung										
2/821000+829000	Sonstige Erträge (Einnahmen Notstromaggregat)	2116	3116	18		100,00	-100,00		100,00	-100,00
2/821000+829010	Sonstige Erträge (Gutschrift Versicherung)	2116	3116		600,00		600,00	600,00		600,00
2/821000+860000	Transfers von Bund, Bundesfonds und Bundeskammern	2121	3121		900,00		900,00	900,00		900,00
SU 21 / 31	Summe Erträge / Einzahlungen operative Gebarung				1.500,00	100,00	1.400,00	1.500,00	100,00	1.400,00
1/821000-452000	TREIBSTOFFE	2221	3221	23	4.600,00	4.800,00	-200,00	4.600,00	4.800,00	-200,00
1/821000-459000	Sonstige Verbrauchsgüter	2221	3221	23	300,00	500,00	-200,00	300,00	500,00	-200,00
1/821000-617000	INSTANDHALTUNG DER FAHRZEUGE	2224	3224	24	15.000,00	11.000,00	4.000,00	15.000,00	11.000,00	4.000,00
1/821000-670000	VERSICHERUNGEN	2222	3222	24	3.400,00	4.200,00	-800,00	3.400,00	4.200,00	-800,00
1/821000-680000	Planmäßige Abschreibung	2226			17.600,00	17.600,00				
1/821000-710000	STEUERN UND ABGABEN	2225	3225	24	400,00	400,00		400,00	400,00	

1. Nachtragsvoranschlag 2024

Marktgemeinde Au am Leithaberge

NVA Ergebnis- und Finanzierungsvoranschlag Detailnachweis

		MVAG		VC QU	Ergebnisvoranschlag			Finanzierungsvoranschlag		
		EH	FH		VA 2024 inkl. NVA	VA 2024	1. NVA	VA 2024 inkl. NVA	VA 2024	1. NVA
1/821000-729000	SONSTIGE AUSGABEN	2225	3225	24	500,00	400,00	100,00	500,00	400,00	100,00
SU 22 / 32	Summe Aufwendungen / Auszahlungen operative Gebarung				41.800,00	38.900,00	2.900,00	24.200,00	21.300,00	2.900,00
SA 0 / SA 1	(0) Nettoergebnis (21 - 22) / (1) Geldfluss operative Gebarung (31 - 32)				-40.300,00	-38.800,00	-1.500,00	-22.700,00	-21.200,00	-1.500,00
SA01	Saldo (01) Haushaltsrücklagen (230 - 240)				0,00	0,00	0,00	0,00	0,00	0,00
SA00	Saldo (00) Nettoergebnis nach Haushaltsrücklagen (Saldo 0 + Saldo 01)				-40.300,00	-38.800,00	-1.500,00			
Investive Gebarung										
SU 33	Summe Einzahlungen investive Gebarung							0,00	0,00	0,00
1/821000-040000	Fahrzeuge			3414 2 41				26.000,00	20.000,00	6.000,00
SU 34	Summe Auszahlungen investive Gebarung							26.000,00	20.000,00	6.000,00
SA2	Saldo (2) Geldfluss aus der Investiven Gebarung (33 - 34)							-26.000,00	-20.000,00	-6.000,00
SA3	Saldo (3) Nettofinanzierungssaldo (Saldo 1 + Saldo 2)							-48.700,00	-41.200,00	-7.500,00
Finanzierungstätigkeit										
SU 35	Summe Einzahlungen aus der Finanzierungstätigkeit							0,00	0,00	0,00
SU 36	Summe Auszahlungen aus der Finanzierungstätigkeit							0,00	0,00	0,00
SA4	Saldo (4) Geldfluss aus der Finanzierungstätigkeit (35 - 36)							0,00	0,00	0,00
SA5	Saldo (5) Geldfluss aus der voranschlagswirksamen Gebarung (Saldo 3 + Saldo 4)							-48.700,00	-41.200,00	-7.500,00
828	Sonstige Märkte									
828000	Sonstige Märkte									
Operative Gebarung										
2/828000+852000	MARKTSTANDSGEBÜHREN	2113	3113	12	100,00	100,00		100,00	100,00	
SU 21 / 31	Summe Erträge / Einzahlungen operative Gebarung				100,00	100,00	0,00	100,00	100,00	0,00
SU 22 / 32	Summe Aufwendungen / Auszahlungen operative Gebarung				0,00	0,00	0,00	0,00	0,00	0,00
SA 0 / SA 1	(0) Nettoergebnis (21 - 22) / (1) Geldfluss operative Gebarung (31 - 32)				100,00	100,00	0,00	100,00	100,00	0,00
SA01	Saldo (01) Haushaltsrücklagen (230 - 240)				0,00	0,00	0,00	0,00	0,00	0,00
SA00	Saldo (00) Nettoergebnis nach Haushaltsrücklagen (Saldo 0 + Saldo 01)				100,00	100,00	0,00			
Investive Gebarung										
SU 33	Summe Einzahlungen investive Gebarung							0,00	0,00	0,00
SU 34	Summe Auszahlungen investive Gebarung							0,00	0,00	0,00
SA2	Saldo (2) Geldfluss aus der Investiven Gebarung (33 - 34)							0,00	0,00	0,00
SA3	Saldo (3) Nettofinanzierungssaldo (Saldo 1 + Saldo 2)							100,00	100,00	0,00
Finanzierungstätigkeit										
SU 35	Summe Einzahlungen aus der Finanzierungstätigkeit							0,00	0,00	0,00
SU 36	Summe Auszahlungen aus der Finanzierungstätigkeit							0,00	0,00	0,00
SA4	Saldo (4) Geldfluss aus der Finanzierungstätigkeit (35 - 36)							0,00	0,00	0,00
SA5	Saldo (5) Geldfluss aus der voranschlagswirksamen Gebarung (Saldo 3 + Saldo 4)							100,00	100,00	0,00

1. Nachtragsvoranschlag 2024

Marktgemeinde Au am Leithaberge

NVA Ergebnis- und Finanzierungsvoranschlag Detailnachweis

		MVAG VC QU			Ergebnisvoranschlag			Finanzierungsvoranschlag		
		EH	FH		VA 2024 inkl. NVA	VA 2024	1. NVA	VA 2024 inkl. NVA	VA 2024	1. NVA
83	Betriebsähnliche Einrichtungen und Betriebe (Fortsetzung)									
831	Freibäder									
831000	Freibäder									
	Operative Gebarung									
2/831000+810000	BADEBENÜTZUNGSGEBÜHREN	2114	3114	13	6.500,00	6.500,00		6.500,00	6.500,00	
2/831000+811000	MIETEN UND PACHTE (BÜFFET)	2115	3115	14	1.400,00	900,00	500,00	1.400,00	900,00	500,00
2/831000+816000	PK ERSÄTZE VB INKL. NEBENABGABEN	2114	3114	13	18.700,00	18.700,00		18.700,00	18.700,00	
2/831000+868000	Transfers von privaten Haushalten (Spenden Freibad)	2124	3124	16	100,00		100,00	100,00		100,00
6/831000+888000	Transfers von der Europäischen Union	2125	3125	1	4.500,00		4.500,00	4.500,00		4.500,00
SU 21 / 31	Summe Erträge / Einzahlungen operative Gebarung				31.200,00	26.100,00	5.100,00	31.200,00	26.100,00	5.100,00
1/831000-400000	GERINGWERTIGE ANSCHAFFUNGEN	2221	3221	23	800,00	900,00	-100,00	800,00	900,00	-100,00
1/831000-454000	REINIGUNGSMAT-,MITTEL	2221	3221	23	200,00	300,00	-100,00	200,00	300,00	-100,00
1/831000-455000	CHEMISCHE MITTEL (CHLOR)	2221	3221	23	6.700,00	6.000,00	700,00	6.700,00	6.000,00	700,00
1/831000-459000	Sonstige Verbrauchsgüter	2221	3221	23	300,00	300,00		300,00	300,00	
1/831000-522000	Geldbezüge der nicht ganzjährig beschäftigten Angestellten (Badewart)	2211	3211	20		4.500,00	-4.500,00		4.500,00	-4.500,00
1/831000-523000	Geldbezüge der nicht ganzjährig beschäftigten Arbeiter	2211	3211	20	8.500,00		8.500,00	8.500,00		8.500,00
1/831000-565000	Mehrleistungsvergütungen	2211	3211	20	200,00	300,00	-100,00	200,00	300,00	-100,00
1/831000-569000	Sonstige Nebengebühren	2211	3211	20	1.000,00	600,00	400,00	1.000,00	600,00	400,00
1/831000-580000	Dienstgeberbeiträge zum Ausgleichsfonds für Familienbeihilfen	2212	3212	20	200,00	200,00		200,00	200,00	
1/831000-582000	Sonstige Dienstgeberbeiträge zur sozialen Sicherheit	2212	3212	20	2.000,00	1.800,00	200,00	2.000,00	1.800,00	200,00
1/831000-600000	STROM	2222	3222	24	400,00	1.000,00	-600,00	400,00	1.000,00	-600,00
1/831000-614000	INSTANDHALTUNG D.GEBÄUDE	2224	3224	24		500,00	-500,00		500,00	-500,00
1/831000-618000	INSTANDHALTUNG SONSTIGE ANLAGEN INKL. GESCHÄFTSAUSSTATTUNG	2224	3224	24	800,00	2.000,00	-1.200,00	800,00	2.000,00	-1.200,00
1/831000-670000	VERSICHERUNGEN	2222	3222	24	100,00	100,00		100,00	100,00	
1/831000-680000	Planmäßige Abschreibung	2226			900,00	900,00				
1/831000-710000	STEUERN UND ABGABEN	2225	3225	24	18.600,00	500,00	18.100,00	18.600,00	500,00	18.100,00
1/831000-720000	AUFTEILUNG PK ERSÄTZE	2225	3225	24	18.700,00	18.700,00		18.700,00	18.700,00	
1/831000-728000	Entgelte für sonstige Leistungen	2225	3225	24	3.500,00	1.200,00	2.300,00	3.500,00	1.200,00	2.300,00
1/831000-729000	SONSTIGE AUSGABEN	2225	3225	24	100,00	100,00		100,00	100,00	
SU 22 / 32	Summe Aufwendungen / Auszahlungen operative Gebarung				63.000,00	39.900,00	23.100,00	62.100,00	39.000,00	23.100,00
SA 0 / SA 1	(0) Nettoergebnis (21 - 22) / (1) Geldfluss operative Gebarung (31 - 32)				-31.800,00	-13.800,00	-18.000,00	-30.900,00	-12.900,00	-18.000,00
SA01	Saldo (01) Haushaltsrücklagen (230 - 240)				0,00	0,00	0,00	0,00	0,00	0,00

1. Nachtragsvoranschlag 2024

Marktgemeinde Au am Leithaberge

NVA Ergebnis- und Finanzierungsvoranschlag Detailnachweis

	MVAG	VC QU	Ergebnisvoranschlag				Finanzierungsvoranschlag			
			EH	FH	VA 2024 inkl. NVA	VA 2024	1. NVA	VA 2024 inkl. NVA	VA 2024	1. NVA
SA00	Saldo (00) Nettoergebnis nach Haushaltsrücklagen (Saldo 0 + Saldo 01)				-31.800,00	-13.800,00	-18.000,00			
Investive Gebarung										
6/831000+300000	Kapitaltransfers von Bund, Bundesfonds und Bundeskammern		3331	1				700,00		700,00
6/831000+301000	Kapitaltransfers von Ländern, Landesfonds und Landeskammern		3331	1				500,00		500,00
SU 33	Summe Einzahlungen investive Gebarung							1.200,00	0,00	1.200,00
1/831000-020000	ANSCHAFFUNGEN		3414	2 41					1.000,00	-1.000,00
5/831000-050000	Freibad NEU		3412	1 40				10.500,00	40.000,00	-29.500,00
SU 34	Summe Auszahlungen investive Gebarung							10.500,00	41.000,00	-30.500,00
SA2	Saldo (2) Geldfluss aus der Investiven Gebarung (33 – 34)							-9.300,00	-41.000,00	31.700,00
SA3	Saldo (3) Nettofinanzierungssaldo (Saldo 1 + Saldo 2)							-40.200,00	-53.900,00	13.700,00
Finanzierungstätigkeit										
SU 35	Summe Einzahlungen aus der Finanzierungstätigkeit							0,00	0,00	0,00
SU 36	Summe Auszahlungen aus der Finanzierungstätigkeit							0,00	0,00	0,00
SA4	Saldo (4) Geldfluss aus der Finanzierungstätigkeit (35 – 36)							0,00	0,00	0,00
SA5	Saldo (5) Geldfluss aus der voranschlagswirksamen Gebarung (Saldo 3 + Saldo 4)							-40.200,00	-53.900,00	13.700,00
84	Liegenschaften, Wohn- und Geschäftsgebäude									
840	Grundbesitz									
840000	Grundbesitz									
Operative Gebarung										
2/840000+801000	VERKAUF BAUPLÄTZE		2116	30	27.900,00	63.000,00	-35.100,00			
2/840000+811000	ERLÖSE AUS VERPACHTUNGEN GRUNDP.		2115 3115	14	9.400,00	9.500,00	-100,00	9.400,00	9.500,00	-100,00
2/840000+811020	ERLÖSE AUS HANDY MASTEN 20 %		2115 3115	14	10.800,00	10.500,00	300,00	10.800,00	10.500,00	300,00
2/840000+811040	Miet- und Pachterträge (A1 Dienstbarkeitsvertrag)		2115 3115		1.500,00		1.500,00	1.500,00		1.500,00
2/840000+811100	ERLÖSE A. VERP.(BADETEICH)		2115 3115	14	124.700,00	123.000,00	1.700,00	124.700,00	123.000,00	1.700,00
2/840000+816000	ENTSCHÄDIGUNG f. AUSZAHLUNG JAGDPAC		2114 3114	13	1.700,00	1.700,00		1.700,00	1.700,00	
2/840000+828000	RÜCKERSÄTZE VON AUSGABEN		2116 3116	18	200,00	500,00	-300,00	200,00	500,00	-300,00
2/840000+829010	Gemeindeanteile Jagdpacht		2116 3116	18	2.500,00	2.500,00		2.500,00	2.500,00	
SU 21 / 31	Summe Erträge / Einzahlungen operative Gebarung				178.700,00	210.700,00	-32.000,00	150.800,00	147.700,00	3.100,00
1/840000-610000	INSTANDHALTUNG DER GRUNDSTÜCKE		2224 3224	24	5.500,00	1.000,00	4.500,00	5.500,00	1.000,00	4.500,00
1/840000-610020	UNTERSUCHUNG BADESEE		2224 3224	24	5.500,00	6.000,00	-500,00	5.500,00	6.000,00	-500,00
1/840000-640000	RECHTSKOSTEN		2222 3222	24	2.700,00	3.000,00	-300,00	2.700,00	3.000,00	-300,00
1/840000-670000	VERSICHERUNG		2222 3222	24	100,00	100,00		100,00	100,00	

1. Nachtragsvoranschlag 2024

Marktgemeinde Au am Leithaberge

NVA Ergebnis- und Finanzierungsvoranschlag Detailnachweis

		MVAG		VC QU	Ergebnisvoranschlag			Finanzierungsvoranschlag		
		EH	FH		VA 2024 inkl. NVA	VA 2024	1. NVA	VA 2024 inkl. NVA	VA 2024	1. NVA
1/840000-680000	Planmäßige Abschreibung	2226			1.100,00	1.100,00				
1/840000-683000	Verluste aus dem Abgang von Sachanlagen und immateriellen Vermögenswerten	2226			14.900,00		14.900,00			
1/840000-710000	STEUERN UND ABGABEN	2225	3225	24	1.200,00	1.000,00	200,00	1.200,00	1.000,00	200,00
1/840000-710010	KÖST/IMMOBILIENERTR.STEUER	2225	3225	24	4.000,00	1.000,00	3.000,00	4.000,00	1.000,00	3.000,00
1/840000-729020	SONSTIGE AUSGABEN	2225	3225	24	2.700,00	100,00	2.600,00	2.700,00	100,00	2.600,00
SU 22 / 32	Summe Aufwendungen / Auszahlungen operative Gebarung				37.700,00	13.300,00	24.400,00	21.700,00	12.200,00	9.500,00
SA 0 / SA 1	(0) Nettoergebnis (21 - 22) / (1) Geldfluss operative Gebarung (31 - 32)				141.000,00	197.400,00	-56.400,00	129.100,00	135.500,00	-6.400,00
SA01	Saldo (01) Haushaltsrücklagen (230 - 240)				0,00	0,00	0,00	0,00	0,00	0,00
SA00	Saldo (00) Nettoergebnis nach Haushaltsrücklagen (Saldo 0 + Saldo 01)				141.000,00	197.400,00	-56.400,00			
Investive Gebarung										
2/840000+801000	VERKAUF BAUPLÄTZE		3312	30				27.900,00	63.000,00	-35.100,00
SU 33	Summe Einzahlungen investive Gebarung							27.900,00	63.000,00	-35.100,00
SU 34	Summe Auszahlungen investive Gebarung							0,00	0,00	0,00
SA2	Saldo (2) Geldfluss aus der Investiven Gebarung (33 - 34)							27.900,00	63.000,00	-35.100,00
SA3	Saldo (3) Nettofinanzierungssaldo (Saldo 1 + Saldo 2)							157.000,00	198.500,00	-41.500,00
Finanzierungstätigkeit										
SU 35	Summe Einzahlungen aus der Finanzierungstätigkeit							0,00	0,00	0,00
SU 36	Summe Auszahlungen aus der Finanzierungstätigkeit							0,00	0,00	0,00
SA4	Saldo (4) Geldfluss aus der Finanzierungstätigkeit (35 - 36)							0,00	0,00	0,00
SA5	Saldo (5) Geldfluss aus der voranschlagswirksamen Gebarung (Saldo 3 + Saldo 4)							157.000,00	198.500,00	-41.500,00
840200	Grundankauf									
Operative Gebarung										
2/840200+861200	ZINSENZUSCHUSS LAND	2121	3121	15	4.000,00	4.000,00		4.000,00	4.000,00	
SU 21 / 31	Summe Erträge / Einzahlungen operative Gebarung				4.000,00	4.000,00	0,00	4.000,00	4.000,00	0,00
1/840200-650000	KREDITZINSEN	2241	3241	25	4.400,00	4.200,00	200,00	4.400,00	4.200,00	200,00
SU 22 / 32	Summe Aufwendungen / Auszahlungen operative Gebarung				4.400,00	4.200,00	200,00	4.400,00	4.200,00	200,00
SA 0 / SA 1	(0) Nettoergebnis (21 - 22) / (1) Geldfluss operative Gebarung (31 - 32)				-400,00	-200,00	-200,00	-400,00	-200,00	-200,00
SA01	Saldo (01) Haushaltsrücklagen (230 - 240)				0,00	0,00	0,00	0,00	0,00	0,00
SA00	Saldo (00) Nettoergebnis nach Haushaltsrücklagen (Saldo 0 + Saldo 01)				-400,00	-200,00	-200,00			
Investive Gebarung										
SU 33	Summe Einzahlungen investive Gebarung							0,00	0,00	0,00
SU 34	Summe Auszahlungen investive Gebarung							0,00	0,00	0,00
SA2	Saldo (2) Geldfluss aus der Investiven Gebarung (33 - 34)							0,00	0,00	0,00
SA3	Saldo (3) Nettofinanzierungssaldo (Saldo 1 + Saldo 2)							-400,00	-200,00	-200,00

1. Nachtragsvoranschlag 2024

Marktgemeinde Au am Leithaberge

NVA Ergebnis- und Finanzierungsvoranschlag Detailnachweis

	MVAG	VC QU	Ergebnisvoranschlag				Finanzierungsvoranschlag			
			EH	FH	VA 2024 inkl. NVA	VA 2024	1. NVA	VA 2024 inkl. NVA	VA 2024	1. NVA
Finanzierungstätigkeit										
SU 35	Summe Einzahlungen aus der Finanzierungstätigkeit							0,00	0,00	0,00
1/840200-346000	TILGUNG DARLEHEN	3614	65					12.200,00	12.300,00	-100,00
SU 36	Summe Auszahlungen aus der Finanzierungstätigkeit							12.200,00	12.300,00	-100,00
SA4	Saldo (4) Geldfluss aus der Finanzierungstätigkeit (35 – 36)							-12.200,00	-12.300,00	100,00
SA5	Saldo (5) Geldfluss aus der voranschlagswirksamen Gebarung (Saldo 3 + Saldo 4)							-12.600,00	-12.500,00	-100,00
842	Waldbesitz (soweit nicht bei 866)									
842000	Waldbesitz (soweit nicht bei 866)									
Operative Gebarung										
2/842000+810000	ERLÖS AUS HOLZVERKAUF	2114	3114	13	4.700,00	6.200,00	-1.500,00	4.700,00	6.200,00	-1.500,00
2/842000+816000	KOSTENERSATZ FÜR PFLEGE DER WALDGRU	2114	3114	13	5.600,00	3.400,00	2.200,00	5.600,00	3.400,00	2.200,00
SU 21 / 31	Summe Erträge / Einzahlungen operative Gebarung				10.300,00	9.600,00	700,00	10.300,00	9.600,00	700,00
1/842000-459000	Sonstige Verbrauchsgüter	2221	3221	23	300,00	100,00	200,00	300,00	100,00	200,00
1/842000-523000	BEZÜGE AUSHILFEN	2211	3211	20	200,00		200,00	200,00		200,00
1/842000-614000	INSTANDHALTUNG VON WALDBESITZ	2224	3224	24		600,00	-600,00		600,00	-600,00
1/842000-710000	STEUERN UND ABGABEN	2225	3225	24	200,00	300,00	-100,00	200,00	300,00	-100,00
1/842000-720000	AUFTEILUNG PK ERSÄTZE	2225	3225	24	2.700,00	2.700,00		2.700,00	2.700,00	
1/842000-728000	Entgelte für sonstige Leistungen (z.B Forsten...)	2225	3225	24	1.000,00	1.500,00	-500,00	1.000,00	1.500,00	-500,00
SU 22 / 32	Summe Aufwendungen / Auszahlungen operative Gebarung				4.400,00	5.200,00	-800,00	4.400,00	5.200,00	-800,00
SA 0 / SA 1	(0) Nettoergebnis (21 - 22) / (1) Geldfluss operative Gebarung (31 – 32)				5.900,00	4.400,00	1.500,00	5.900,00	4.400,00	1.500,00
SA01	Saldo (01) Haushaltsrücklagen (230 - 240)				0,00	0,00	0,00	0,00	0,00	0,00
SA00	Saldo (00) Nettoergebnis nach Haushaltsrücklagen (Saldo 0 + Saldo 01)				5.900,00	4.400,00	1.500,00			
Investive Gebarung										
SU 33	Summe Einzahlungen investive Gebarung							0,00	0,00	0,00
SU 34	Summe Auszahlungen investive Gebarung							0,00	0,00	0,00
SA2	Saldo (2) Geldfluss aus der Investiven Gebarung (33 – 34)							0,00	0,00	0,00
SA3	Saldo (3) Nettofinanzierungssaldo (Saldo 1 + Saldo 2)							5.900,00	4.400,00	1.500,00
Finanzierungstätigkeit										
SU 35	Summe Einzahlungen aus der Finanzierungstätigkeit							0,00	0,00	0,00
SU 36	Summe Auszahlungen aus der Finanzierungstätigkeit							0,00	0,00	0,00
SA4	Saldo (4) Geldfluss aus der Finanzierungstätigkeit (35 – 36)							0,00	0,00	0,00
SA5	Saldo (5) Geldfluss aus der voranschlagswirksamen Gebarung (Saldo 3 + Saldo 4)							5.900,00	4.400,00	1.500,00

1. Nachtragsvoranschlag 2024

Marktgemeinde Au am Leithaberge

NVA Ergebnis- und Finanzierungsvoranschlag Detailnachweis

		MVAG		VC QU	Ergebnisvoranschlag		Finanzierungsvoranschlag			
		EH	FH		VA 2024 inkl. NVA	VA 2024	1. NVA	VA 2024 inkl. NVA	VA 2024	1. NVA
846	Wohn- und Geschäftsgebäude (soweit nicht bei 853)									
846000	Wohn- und Geschäftsgebäude (soweit nicht bei 853)									
Operative Gebarung										
2/846000+810000	Erträge aus Leistungen (z. B. Stromguthaben)	2114	3114		100,00		100,00	100,00		100,00
2/846000+811010	MIETE ÖBB-POSTBUS	2115	3115	14	4.400,00	4.300,00	100,00	4.400,00	4.300,00	100,00
2/846000+811020	SONSTIGE VERMIETUNG 20% (Fam. Feket)	2115	3115	14	400,00	400,00		400,00	400,00	
SU 21 / 31	Summe Erträge / Einzahlungen operative Gebarung				4.900,00	4.700,00	200,00	4.900,00	4.700,00	200,00
1/846000-400000	GERINGWERTIGE ANSCHAFFUNGEN	2221	3221	23		100,00	-100,00		100,00	-100,00
1/846000-600000	STROM	2222	3222	24	3.000,00	4.000,00	-1.000,00	3.000,00	4.000,00	-1.000,00
1/846000-670000	VERSICHERUNGEN	2222	3222	24	1.200,00	1.200,00		1.200,00	1.200,00	
1/846000-680000	Planmäßige Abschreibung	2226			900,00	900,00				
1/846000-710000	STEUERN UND ABGABEN	2225	3225	24	1.100,00	1.500,00	-400,00	1.100,00	1.500,00	-400,00
1/846000-728000	KOSTENBEITRAG GELDAUTOMAT	2225	3225	24	7.100,00	7.600,00	-500,00	7.100,00	7.600,00	-500,00
SU 22 / 32	Summe Aufwendungen / Auszahlungen operative Gebarung				13.300,00	15.300,00	-2.000,00	12.400,00	14.400,00	-2.000,00
SA 0 / SA 1	(0) Nettoergebnis (21 - 22) / (1) Geldfluss operative Gebarung (31 - 32)				-8.400,00	-10.600,00	2.200,00	-7.500,00	-9.700,00	2.200,00
SA01	Saldo (01) Haushaltsrücklagen (230 - 240)				0,00	0,00	0,00	0,00	0,00	0,00
SA00	Saldo (00) Nettoergebnis nach Haushaltsrücklagen (Saldo 0 + Saldo 01)				-8.400,00	-10.600,00	2.200,00			
Investive Gebarung										
SU 33	Summe Einzahlungen investive Gebarung							0,00	0,00	0,00
SU 34	Summe Auszahlungen investive Gebarung							0,00	0,00	0,00
SA2	Saldo (2) Geldfluss aus der Investiven Gebarung (33 - 34)							0,00	0,00	0,00
SA3	Saldo (3) Nettofinanzierungssaldo (Saldo 1 + Saldo 2)							-7.500,00	-9.700,00	2.200,00
Finanzierungstätigkeit										
SU 35	Summe Einzahlungen aus der Finanzierungstätigkeit							0,00	0,00	0,00
SU 36	Summe Auszahlungen aus der Finanzierungstätigkeit							0,00	0,00	0,00
SA4	Saldo (4) Geldfluss aus der Finanzierungstätigkeit (35 - 36)							0,00	0,00	0,00
SA5	Saldo (5) Geldfluss aus der voranschlagswirksamen Gebarung (Saldo 3 + Saldo 4)							-7.500,00	-9.700,00	2.200,00
85	Betriebe mit marktbestimmter Tätigkeit									
850	Betriebe der Wasserversorgung									
850000	Betriebe der Wasserversorgung									
Operative Gebarung										
2/850000+813000	Erträge aus der Auflösung von Investitionszuschüssen (Kapitaltransfers)	2127			7.300,00	7.300,00				
2/850000+816000	KOSTENERSÄTZE EINBAU WASSERZÄHLER	2114	3114	13		100,00	-100,00		100,00	-100,00

1. Nachtragsvoranschlag 2024

Marktgemeinde Au am Leithaberge

NVA Ergebnis- und Finanzierungsvoranschlag Detailnachweis

		MVAG		VC QU	Ergebnisvoranschlag			Finanzierungsvoranschlag		
		EH	FH		VA 2024 inkl. NVA	VA 2024	1. NVA	VA 2024 inkl. NVA	VA 2024	1. NVA
2/850000+852100	BEREITSTELLUNGSGEBÜHREN	2113	3113	12	32.400,00	32.700,00	-300,00	32.400,00	32.700,00	-300,00
2/850000+852200	WASSERBEZUGSGEBÜHREN	2113	3113	12	95.600,00	85.000,00	10.600,00	95.600,00	85.000,00	10.600,00
2/850000+860000	Transfers von Bund, Bundesfonds und Bundeskammern	2121	3121	15	100,00	100,00		100,00	100,00	
2/850000+861000	Transfers von Ländern, Landesfonds und Landesammern (z.B. Förderung Notstromaggregat)	2121	3121	15	3.200,00	700,00	2.500,00	3.200,00	700,00	2.500,00
2/850000+861010	Transfers von Ländern, Landesfonds und Landesammern	2121	3121		15.900,00		15.900,00	15.900,00		15.900,00
SU 21 / 31	Summe Erträge / Einzahlungen operative Gebarung				154.500,00	125.900,00	28.600,00	147.200,00	118.600,00	28.600,00
1/850000-400000	GERINGWERTIGE ANSCHAFFUNGEN	2221	3221	23	300,00	200,00	100,00	300,00	200,00	100,00
1/850000-459000	Sonstige Verbrauchsgüter	2221	3221	23	100,00	200,00	-100,00	100,00	200,00	-100,00
1/850000-600000	STROM (BELEUCHTUNG;PUMPWERKE)	2222	3222	24	12.800,00	32.900,00	-20.100,00	12.800,00	32.900,00	-20.100,00
1/850000-612000	Instandhaltung von Wasserbauten und -anlagen	2224	3224	24		300,00	-300,00		300,00	-300,00
1/850000-614000	Instandhaltung von Gebäuden und Bauten	2224	3224	24		2.500,00	-2.500,00		2.500,00	-2.500,00
1/850000-618000	Instandhaltung von sonstigen Anlagen	2224	3224	24	1.300,00	3.000,00	-1.700,00	1.300,00	3.000,00	-1.700,00
1/850000-618010	Instandhaltung von sonstigen Anlagen (Hydrantenüberprüfung)	2224	3224	24	2.500,00	2.800,00	-300,00	2.500,00	2.800,00	-300,00
1/850000-618020	Instandhaltung von sonstigen Anlagen (EDV-Unterstützung Wasser)	2224	3224	24	500,00	700,00	-200,00	500,00	700,00	-200,00
1/850000-619000	Instandhaltung von Sonderanlagen	2224	3224	24	20.000,00	30.000,00	-10.000,00	20.000,00	30.000,00	-10.000,00
1/850000-631000	TELEFONGEBÜHREN	2222	3222	24	300,00	400,00	-100,00	300,00	400,00	-100,00
1/850000-640000	HONORAR F. FLÄCHENVERMESSUNG WASSER	2222	3222	24		700,00	-700,00		700,00	-700,00
1/850000-650020	KREDITZINSEN DARLEHEN KELTENWEG	2241	3241	25	2.400,00	2.300,00	100,00	2.400,00	2.300,00	100,00
1/850000-650030	KREDITZI. DARL.BAUPLATZERWEITERUNG	2241	3241	25	2.100,00	2.000,00	100,00	2.100,00	2.000,00	100,00
1/850000-670000	VERSICHERUNGEN	2222	3222	24	400,00	400,00		400,00	400,00	
1/850000-680000	Planmäßige Abschreibung	2226			21.100,00	21.100,00				
1/850000-710010	GEBRAUCHSABGABE WL-NETZ	2225	3225	24	4.300,00	4.300,00		4.300,00	4.300,00	
1/850000-720000	AUFTEILUNG PK ERSÄTZE	2225	3225	24	15.900,00	15.900,00		15.900,00	15.900,00	
1/850000-722010	Zweckzuschuss Gebührenhaushalt 2024	2225	3225		15.900,00		15.900,00	15.900,00		15.900,00
1/850000-724000	REISEGEBÜHREN	2225	3225	24	100,00	100,00		100,00	100,00	
1/850000-728000	SCHULUNG BEDIENSTETE	2225	3225	24	400,00	500,00	-100,00	400,00	500,00	-100,00
1/850000-728010	Entgelte für sonstige Leistungen (Wasseruntersuchungen)	2225	3225		2.000,00		2.000,00	2.000,00		2.000,00
1/850000-729000	SONSTIGE AUSGABEN	2225	3225	24		100,00	-100,00		100,00	-100,00
SU 22 / 32	Summe Aufwendungen / Auszahlungen operative Gebarung				102.400,00	120.400,00	-18.000,00	81.300,00	99.300,00	-18.000,00

1. Nachtragsvoranschlag 2024

NVA Ergebnis- und Finanzierungsvoranschlag Detailnachweis

Marktgemeinde Au am Leithaberge

	MVAG	VC QU	Ergebnisvoranschlag			Finanzierungsvoranschlag				
			EH	FH	VA 2024 inkl. NVA	VA 2024	1. NVA	VA 2024 inkl. NVA	VA 2024	1. NVA
SA 0 / SA 1	(0) Nettoergebnis (21 - 22) / (1) Geldfluss operative Gebarung (31 – 32)				52.100,00	5.500,00	46.600,00	65.900,00	19.300,00	46.600,00
SA01	Saldo (01) Haushaltsrücklagen (230 - 240)				0,00	0,00	0,00	0,00	0,00	0,00
SA00	Saldo (00) Nettoergebnis nach Haushaltsrücklagen (Saldo 0 + Saldo 01)				52.100,00	5.500,00	46.600,00			
Investive Gebarung										
2/850000+300000	Kapitaltransfers von Bund, Bundesfonds und Bundeskammern	3331	33					1.000,00	900,00	100,00
2/850000+307000	WASSERANSCHLUSS-U. ERGÄNZUNGSGEBÜHR	3334	34					1.700,00	12.000,00	-10.300,00
SU 33	Summe Einzahlungen investive Gebarung							2.700,00	12.900,00	-10.200,00
1/850000-004000	ERWEITERUNG ANLAGEN WASSERVERSORGUNG	3412	2 40						13.000,00	-13.000,00
1/850000-042000	WASSERZÄHLER + EINBAU	3415	2 41					8.400,00	9.500,00	-1.100,00
1/850000-042001	Amts-, Betriebs- und Geschäftsausstattung (iLOQ Schließsystem)	3415	2					2.000,00		2.000,00
SU 34	Summe Auszahlungen investive Gebarung							10.400,00	22.500,00	-12.100,00
SA2	Saldo (2) Geldfluss aus der Investiven Gebarung (33 – 34)							-7.700,00	-9.600,00	1.900,00
SA3	Saldo (3) Nettofinanzierungssaldo (Saldo 1 + Saldo 2)							58.200,00	9.700,00	48.500,00
Finanzierungstätigkeit										
SU 35	Summe Einzahlungen aus der Finanzierungstätigkeit							0,00	0,00	0,00
1/850000-346020	TILGUNG DARLEHEN KELTENWEG	3614	65					3.100,00	3.100,00	
1/850000-346030	TILGUNG DARL.BAUPLATZERWEITERUNG	3614	65					6.500,00	6.400,00	100,00
SU 36	Summe Auszahlungen aus der Finanzierungstätigkeit							9.600,00	9.500,00	100,00
SA4	Saldo (4) Geldfluss aus der Finanzierungstätigkeit (35 – 36)							-9.600,00	-9.500,00	-100,00
SA5	Saldo (5) Geldfluss aus der voranschlagswirksamen Gebarung (Saldo 3 + Saldo 4)							48.600,00	200,00	48.400,00
850020	Wasser Bauplatzerweiterung									
Operative Gebarung										
SU 21 / 31	Summe Erträge / Einzahlungen operative Gebarung				0,00	0,00	0,00	0,00	0,00	0,00
1/850020-680000	Planmäßige Abschreibung	2226			1.900,00	1.900,00				
SU 22 / 32	Summe Aufwendungen / Auszahlungen operative Gebarung				1.900,00	1.900,00	0,00	0,00	0,00	0,00
SA 0 / SA 1	(0) Nettoergebnis (21 - 22) / (1) Geldfluss operative Gebarung (31 – 32)				-1.900,00	-1.900,00	0,00	0,00	0,00	0,00
SA01	Saldo (01) Haushaltsrücklagen (230 - 240)				0,00	0,00	0,00	0,00	0,00	0,00
SA00	Saldo (00) Nettoergebnis nach Haushaltsrücklagen (Saldo 0 + Saldo 01)				-1.900,00	-1.900,00	0,00			
Investive Gebarung										
6/850020+300000	Kapitaltransfers von Bund, Bundesfonds und Bundeskammern	3331	1					11.200,00		11.200,00
SU 33	Summe Einzahlungen investive Gebarung							11.200,00	0,00	11.200,00
SU 34	Summe Auszahlungen investive Gebarung							0,00	0,00	0,00

1. Nachtragsvoranschlag 2024

NVA Ergebnis- und Finanzierungsvoranschlag Detailnachweis

Marktgemeinde Au am Leithaberge

		MVAG		VC QU	Ergebnisvoranschlag			Finanzierungsvoranschlag		
		EH	FH		VA 2024 inkl. NVA	VA 2024	1. NVA	VA 2024 inkl. NVA	VA 2024	1. NVA
SA2	Saldo (2) Geldfluss aus der Investiven Gebarung (33 – 34)							11.200,00	0,00	11.200,00
SA3	Saldo (3) Nettofinanzierungssaldo (Saldo 1 + Saldo 2)							11.200,00	0,00	11.200,00
Finanzierungstätigkeit										
SU 35	Summe Einzahlungen aus der Finanzierungstätigkeit							0,00	0,00	0,00
SU 36	Summe Auszahlungen aus der Finanzierungstätigkeit							0,00	0,00	0,00
SA4	Saldo (4) Geldfluss aus der Finanzierungstätigkeit (35 – 36)							0,00	0,00	0,00
SA5	Saldo (5) Geldfluss aus der voranschlagswirksamen Gebarung (Saldo 3 + Saldo 4)							11.200,00	0,00	11.200,00
850030 Sanierung Wasserleitungsnetz										
Operative Gebarung										
6/850030+899000	Entnahmen aus Verrechnungsrücklagen zwischen operativer Gebarung und Projekten	2116		1	40.000,00			40.000,00		
SU 21 / 31	Summe Erträge / Einzahlungen operative Gebarung				40.000,00	0,00	40.000,00	0,00	0,00	0,00
SU 22 / 32	Summe Aufwendungen / Auszahlungen operative Gebarung				0,00	0,00	0,00	0,00	0,00	0,00
SA 0 / SA 1	(0) Nettoergebnis (21 - 22) / (1) Geldfluss operative Gebarung (31 – 32)				40.000,00	0,00	40.000,00	0,00	0,00	0,00
SA01	Saldo (01) Haushaltsrücklagen (230 - 240)				0,00	0,00	0,00	0,00	0,00	0,00
SA00	Saldo (00) Nettoergebnis nach Haushaltsrücklagen (Saldo 0 + Saldo 01)				40.000,00	0,00	40.000,00			
Investive Gebarung										
6/850030+300000	Kapitaltransfers von Bund / KIP		3331	1 33				60.000,00	49.300,00	10.700,00
SU 33	Summe Einzahlungen investive Gebarung							60.000,00	49.300,00	10.700,00
5/850030-004000	Sanierung Wasserleitungsnetz		3412	1 40				163.200,00	80.000,00	83.200,00
SU 34	Summe Auszahlungen investive Gebarung							163.200,00	80.000,00	83.200,00
SA2	Saldo (2) Geldfluss aus der Investiven Gebarung (33 – 34)							-103.200,00	-30.700,00	-72.500,00
SA3	Saldo (3) Nettofinanzierungssaldo (Saldo 1 + Saldo 2)							-103.200,00	-30.700,00	-72.500,00
Finanzierungstätigkeit										
SU 35	Summe Einzahlungen aus der Finanzierungstätigkeit							0,00	0,00	0,00
SU 36	Summe Auszahlungen aus der Finanzierungstätigkeit							0,00	0,00	0,00
SA4	Saldo (4) Geldfluss aus der Finanzierungstätigkeit (35 – 36)							0,00	0,00	0,00
SA5	Saldo (5) Geldfluss aus der voranschlagswirksamen Gebarung (Saldo 3 + Saldo 4)							-103.200,00	-30.700,00	-72.500,00
850040 Betriebe der Wasserversorgung (Schieber u. Saalbchtausch)										
Operative Gebarung										
6/850040+899000	Entnahmen aus Verrechnungsrücklagen zwischen operativer Gebarung und Projekten	2116		1	60.000,00			60.000,00		
SU 21 / 31	Summe Erträge / Einzahlungen operative Gebarung				60.000,00	0,00	60.000,00	0,00	0,00	0,00
SU 22 / 32	Summe Aufwendungen / Auszahlungen operative Gebarung				0,00	0,00	0,00	0,00	0,00	0,00
SA 0 / SA 1	(0) Nettoergebnis (21 - 22) / (1) Geldfluss operative Gebarung (31 – 32)				60.000,00	0,00	60.000,00	0,00	0,00	0,00

1. Nachtragsvoranschlag 2024

Marktgemeinde Au am Leithaberge

NVA Ergebnis- und Finanzierungsvoranschlag Detailnachweis

	MVAG	VC QU	Ergebnisvoranschlag			Finanzierungsvoranschlag				
			EH	FH	VA 2024 inkl. NVA	VA 2024	1. NVA	VA 2024 inkl. NVA	VA 2024	1. NVA
SA01	Saldo (01) Haushaltsrücklagen (230 - 240)				0,00	0,00	0,00	0,00	0,00	0,00
SA00	Saldo (00) Nettoergebnis nach Haushaltsrücklagen (Saldo 0 + Saldo 01)				60.000,00	0,00	60.000,00			
Investive Gebarung										
SU 33	Summe Einzahlungen investive Gebarung						0,00	0,00		0,00
5/850040-004000	Wasser- und Abwasserbauten und -anlagen	3412 1					117.500,00	117.500,00		
SU 34	Summe Auszahlungen investive Gebarung						117.500,00	117.500,00		0,00
SA2	Saldo (2) Geldfluss aus der Investiven Gebarung (33 – 34)						-117.500,00	-117.500,00		0,00
SA3	Saldo (3) Nettofinanzierungssaldo (Saldo 1 + Saldo 2)						-117.500,00	-117.500,00		0,00
Finanzierungstätigkeit										
SU 35	Summe Einzahlungen aus der Finanzierungstätigkeit						0,00	0,00		0,00
SU 36	Summe Auszahlungen aus der Finanzierungstätigkeit						0,00	0,00		0,00
SA4	Saldo (4) Geldfluss aus der Finanzierungstätigkeit (35 – 36)						0,00	0,00		0,00
SA5	Saldo (5) Geldfluss aus der voranschlagswirksamen Gebarung (Saldo 3 + Saldo 4)						-117.500,00	-117.500,00		0,00
851	Betriebe der Abwasserbeseitigung									
851000	Betriebe der Abwasserbeseitigung									
Operative Gebarung										
2/851000+813000	Erträge aus der Auflösung von Investitionszuschüssen (Kapitaltransfers)	2127			11.400,00	11.400,00				
2/851000+829000	Sonstige Erträge (Gutschrift IBC-Pfand)	2116 3116 18			1.700,00		1.700,00	1.700,00		1.700,00
2/851000+852100	KANALBENÜTZUNGSGEBÜHREN	2113 3113 12			184.100,00	183.100,00	1.000,00	184.100,00	183.100,00	1.000,00
2/851000+860000	Transfers von Bund, Bundesfonds und Bundeskammern	2121 3121 15			200,00	300,00	-100,00	200,00	300,00	-100,00
SU 21 / 31	Summe Erträge / Einzahlungen operative Gebarung				197.400,00	194.800,00	2.600,00	186.000,00	183.400,00	2.600,00
1/851000-400000	GERINGWERTIGE ANSCHAFFUNGEN	2221 3221 23			100,00	200,00	-100,00	100,00	200,00	-100,00
1/851000-454000	CHEMIKALIEN	2221 3221 23			5.800,00	4.800,00	1.000,00	5.800,00	4.800,00	1.000,00
1/851000-459000	SONST.VERBRAUCHSGÜTER	2221 3221 23			100,00	200,00	-100,00	100,00	200,00	-100,00
1/851000-459010	BEKLEIDUNG	2221 3221 23				400,00	-400,00		400,00	-400,00
1/851000-600000	STROM (BELEUCHTUNG,PUMPWERKE)	2222 3222 24			11.300,00	20.100,00	-8.800,00	11.300,00	20.100,00	-8.800,00
1/851000-618000	Instandhaltung von sonstigen Anlagen (Überprüfung, Nachfüllung)	2224 3224 24			1.800,00	2.000,00	-200,00	1.800,00	2.000,00	-200,00
1/851000-618010	Instandhaltung von sonstigen Anlagen (EDV-Unterstützung Kanal)	2224 3224 24			500,00	500,00		500,00	500,00	
1/851000-619000	Instandhaltung von Sonderanlagen	2224 3224 24			20.000,00	40.000,00	-20.000,00	20.000,00	40.000,00	-20.000,00
1/851000-631000	Telekommunikationsdienste	2222 3222 24			600,00	700,00	-100,00	600,00	700,00	-100,00
1/851000-640000	HONORAR F. FLÄCHENVERMESSUNG KANAL	2222 3222 24			200,00	700,00	-500,00	200,00	700,00	-500,00
1/851000-650100	KREDITZINSEN WWF	2241 3241 25			2.900,00	3.200,00	-300,00	2.900,00	3.200,00	-300,00

1. Nachtragsvoranschlag 2024

Marktgemeinde Au am Leithaberge

NVA Ergebnis- und Finanzierungsvoranschlag Detailnachweis

		MVAG		VC QU	Ergebnisvoranschlag			Finanzierungsvoranschlag		
		EH	FH		VA 2024 inkl. NVA	VA 2024	1. NVA	VA 2024 inkl. NVA	VA 2024	1. NVA
1/851000-650120	KREDITZINSEN DARLEHEN KELTENWEG	2241	3241	25	4.400,00	4.000,00	400,00	4.400,00	4.000,00	400,00
1/851000-650400	KREDITZL. DARL.BAUPLATZERWEITERUNG	2241	3241	25	4.400,00	4.300,00	100,00	4.400,00	4.300,00	100,00
1/851000-670000	VERSICHERUNGEN	2222	3222	24	300,00	400,00	-100,00	300,00	400,00	-100,00
1/851000-680000	Planmäßige Abschreibung	2226			56.100,00	56.100,00				
1/851000-710000	STEUERN UND ABGABEN (z.B. Kläranlagen Untersuchungen)	2225	3225	24	8.500,00	6.500,00	2.000,00	8.500,00	6.500,00	2.000,00
1/851000-710010	GEBRAUCHSABGABE KANALNETZ	2225	3225	24	5.000,00	5.000,00		5.000,00	5.000,00	
1/851000-720000	AUFTEILUNG PK ERSÄTZE	2225	3225	24	29.400,00	29.400,00		29.400,00	29.400,00	
1/851000-724000	REISEGEBÜHREN	2225	3225	24		100,00	-100,00		100,00	-100,00
1/851000-728000	SCHULUNG BEDIENSTETE	2225	3225	24		1.000,00	-1.000,00		1.000,00	-1.000,00
1/851000-728010	UNTERSUCHUNG- KLÄRANLAGE	2225	3225	24	4.000,00	3.000,00	1.000,00	4.000,00	3.000,00	1.000,00
1/851000-729000	SONSTIGE AUSGABEN	2225	3225	24		300,00	-300,00		300,00	-300,00
1/851000-757000	Transfers an private Organisationen ohne Erwerbszweck	2234	3234	27	300,00		300,00	300,00		300,00
SU 22 / 32	Summe Aufwendungen / Auszahlungen operative Gebarung				155.700,00	182.900,00	-27.200,00	99.600,00	126.800,00	-27.200,00
SA 0 / SA 1	(0) Nettoergebnis (21 - 22) / (1) Geldfluss operative Gebarung (31 - 32)				41.700,00	11.900,00	29.800,00	86.400,00	56.600,00	29.800,00
SA01	Saldo (01) Haushaltsrücklagen (230 - 240)				0,00	0,00	0,00	0,00	0,00	0,00
SA00	Saldo (00) Nettoergebnis nach Haushaltsrücklagen (Saldo 0 + Saldo 01)				41.700,00	11.900,00	29.800,00			
Investive Gebarung										
2/851000+300000	Kapitaltransfers von Bund, Bundesfonds und Bundeskammern		3331	33				1.900,00	1.800,00	100,00
2/851000+307000	KANALEINMÜNDUNGS- U.ERGÄNZUNGSGEB.		3334	34				3.000,00	5.000,00	-2.000,00
SU 33	Summe Einzahlungen investive Gebarung							4.900,00	6.800,00	-1.900,00
1/851000-042000	Amts-, Betriebs- und Geschäftsausstattung		3415	2				6.500,00		6.500,00
1/851000-050000	Sonderanlagen (Anschaffung Pumpe etc.)		3412	2 40				9.400,00		9.400,00
SU 34	Summe Auszahlungen investive Gebarung							15.900,00	0,00	15.900,00
SA2	Saldo (2) Geldfluss aus der Investiven Gebarung (33 - 34)							-11.000,00	6.800,00	-17.800,00
SA3	Saldo (3) Nettofinanzierungssaldo (Saldo 1 + Saldo 2)							75.400,00	63.400,00	12.000,00
Finanzierungstätigkeit										
SU 35	Summe Einzahlungen aus der Finanzierungstätigkeit							0,00	0,00	0,00
1/851000-344000	TILGUNG V. DARLEHEN WWF		3611	64				32.200,00	31.800,00	400,00
1/851000-344020	TILGUNG DARLEHEN KELTENWEG		3611	64				5.600,00	5.600,00	
1/851000-346030	TILGUNG DARL.BAUPLATZERWEITERUNG		3614	65				13.600,00	13.600,00	
SU 36	Summe Auszahlungen aus der Finanzierungstätigkeit							51.400,00	51.000,00	400,00
SA4	Saldo (4) Geldfluss aus der Finanzierungstätigkeit (35 - 36)							-51.400,00	-51.000,00	-400,00

1. Nachtragsvoranschlag 2024

Marktgemeinde Au am Leithaberge

NVA Ergebnis- und Finanzierungsvoranschlag Detailnachweis

		MVAG		VC QU	Ergebnisvoranschlag			Finanzierungsvoranschlag		
		EH	FH		VA 2024 inkl. NVA	VA 2024	1. NVA	VA 2024 inkl. NVA	VA 2024	1. NVA
SA5	Saldo (5) Geldfluss aus der voranschlagswirksamen Gebarung (Saldo 3 + Saldo 4)							24.000,00	12.400,00	11.600,00
851020	Kanal Bauplatzerweiterung									
Operative Gebarung										
SU 21 / 31	Summe Erträge / Einzahlungen operative Gebarung				0,00	0,00	0,00	0,00	0,00	0,00
1/851020-680000	Planmäßige Abschreibung		2226		2.700,00	2.700,00				
SU 22 / 32	Summe Aufwendungen / Auszahlungen operative Gebarung				2.700,00	2.700,00	0,00	0,00	0,00	0,00
SA 0 / SA 1	(0) Nettoergebnis (21 - 22) / (1) Geldfluss operative Gebarung (31 - 32)				-2.700,00	-2.700,00	0,00	0,00	0,00	0,00
SA01	Saldo (01) Haushaltsrücklagen (230 - 240)				0,00	0,00	0,00	0,00	0,00	0,00
SA00	Saldo (00) Nettoergebnis nach Haushaltsrücklagen (Saldo 0 + Saldo 01)				-2.700,00	-2.700,00	0,00			
Investive Gebarung										
6/851020+300000	Kapitaltransfers von Bund, Bundesfonds und Bundeskammern		3331	1				20.900,00		20.900,00
SU 33	Summe Einzahlungen investive Gebarung							20.900,00	0,00	20.900,00
SU 34	Summe Auszahlungen investive Gebarung							0,00	0,00	0,00
SA2	Saldo (2) Geldfluss aus der Investiven Gebarung (33 - 34)							20.900,00	0,00	20.900,00
SA3	Saldo (3) Nettofinanzierungssaldo (Saldo 1 + Saldo 2)							20.900,00	0,00	20.900,00
Finanzierungstätigkeit										
SU 35	Summe Einzahlungen aus der Finanzierungstätigkeit							0,00	0,00	0,00
SU 36	Summe Auszahlungen aus der Finanzierungstätigkeit							0,00	0,00	0,00
SA4	Saldo (4) Geldfluss aus der Finanzierungstätigkeit (35 - 36)							0,00	0,00	0,00
SA5	Saldo (5) Geldfluss aus der voranschlagswirksamen Gebarung (Saldo 3 + Saldo 4)							20.900,00	0,00	20.900,00
851030	Betriebe der Abwasserbeseitigung									
Operative Gebarung										
SU 21 / 31	Summe Erträge / Einzahlungen operative Gebarung				0,00	0,00	0,00	0,00	0,00	0,00
SU 22 / 32	Summe Aufwendungen / Auszahlungen operative Gebarung				0,00	0,00	0,00	0,00	0,00	0,00
SA 0 / SA 1	(0) Nettoergebnis (21 - 22) / (1) Geldfluss operative Gebarung (31 - 32)				0,00	0,00	0,00	0,00	0,00	0,00
SA01	Saldo (01) Haushaltsrücklagen (230 - 240)				0,00	0,00	0,00	0,00	0,00	0,00
SA00	Saldo (00) Nettoergebnis nach Haushaltsrücklagen (Saldo 0 + Saldo 01)				0,00	0,00	0,00			
Investive Gebarung										
SU 33	Summe Einzahlungen investive Gebarung							0,00	0,00	0,00
5/851030-004000	Wasser- und Abwasserbauten und -anlagen (Sanierung Kläranlage)		3412	1				6.300,00		6.300,00
SU 34	Summe Auszahlungen investive Gebarung							6.300,00	0,00	6.300,00
SA2	Saldo (2) Geldfluss aus der Investiven Gebarung (33 - 34)							-6.300,00	0,00	-6.300,00
SA3	Saldo (3) Nettofinanzierungssaldo (Saldo 1 + Saldo 2)							-6.300,00	0,00	-6.300,00

1. Nachtragsvoranschlag 2024

Marktgemeinde Au am Leithaberge

NVA Ergebnis- und Finanzierungsvoranschlag Detailnachweis

	MVAG	VC QU	Ergebnisvoranschlag				Finanzierungsvoranschlag			
			EH	FH	VA 2024 inkl. NVA	VA 2024	1. NVA	VA 2024 inkl. NVA	VA 2024	1. NVA
Finanzierungstätigkeit										
SU 35	Summe Einzahlungen aus der Finanzierungstätigkeit							0,00	0,00	0,00
SU 36	Summe Auszahlungen aus der Finanzierungstätigkeit							0,00	0,00	0,00
SA4	Saldo (4) Geldfluss aus der Finanzierungstätigkeit (35 – 36)							0,00	0,00	0,00
SA5	Saldo (5) Geldfluss aus der voranschlagswirksamen Gebarung (Saldo 3 + Saldo 4)							-6.300,00	0,00	-6.300,00
89	Wirtschaftliche Unternehmungen (Fortsetzung)									
894	Stadhallen, Kongresshäuser									
894000	Stadhallen, Kongresshäuser, Kulturhalle									
Operative Gebarung										
2/894000+811000	ERSATZKOSTEN-KULTURHALLE	2115	3115	14	1.300,00	1.500,00	-200,00	1.300,00	1.500,00	-200,00
6/894000+871000	Kapitaltransfers aus Gemeinde-Bedarfszuweisungsmittel	2121	3121	33	40.000,00	50.000,00	-10.000,00	40.000,00	50.000,00	-10.000,00
6/894000+899000	Entnahmen aus Verrechnungsrücklagen zwischen operativer Gebarung und Projekten	2116			20.000,00	20.000,00				
SU 21 / 31	Summe Erträge / Einzahlungen operative Gebarung				61.300,00	71.500,00	-10.200,00	41.300,00	51.500,00	-10.200,00
1/894000-400000	GERINGWERTIGE ANSCHAFFUNGEN	2221	3221	23	800,00	1.000,00	-200,00	800,00	1.000,00	-200,00
1/894000-451000	BEHEIZUNG	2221	3221	23	4.000,00	5.000,00	-1.000,00	4.000,00	5.000,00	-1.000,00
1/894000-454000	REINIGUNG	2221	3221	23	100,00	200,00	-100,00	100,00	200,00	-100,00
1/894000-459000	SONSTIGE VERBRAUCHSGÜTER	2221	3221	23	300,00	300,00		300,00	300,00	
1/894000-600000	STROM	2222	3222	24	2.400,00	2.600,00	-200,00	2.400,00	2.600,00	-200,00
1/894000-614000	Instandhaltung von Gebäuden und Bauten	2224	3224	24	700,00	2.000,00	-1.300,00	700,00	2.000,00	-1.300,00
1/894000-616000	Instandhaltung von Maschinen (Wartung Heizungsanlage)	2224	3224	24	200,00	1.000,00	-800,00	200,00	1.000,00	-800,00
1/894000-618000	Instandhaltung von sonstigen Anlagen (Betriebsausstattung, Reinigungsarbeiten)	2224	3224	24		200,00	-200,00		200,00	-200,00
1/894000-670000	VERSICHERUNGEN	2222	3222	24	800,00	900,00	-100,00	800,00	900,00	-100,00
1/894000-680000	Planmäßige Abschreibung	2226			5.400,00	5.400,00				
1/894000-710000	Öffentliche Abgaben, ohne Gebühren gemäß FAG	2225	3225	24	1.400,00	1.400,00		1.400,00	1.400,00	
1/894000-720000	AUFTEILUNG PK ERSÄTZE	2225	3225	24	5.000,00	5.000,00		5.000,00	5.000,00	
1/894000-729000	Sonstige Aufwendungen	2225	3225	24		200,00	-200,00		200,00	-200,00
SU 22 / 32	Summe Aufwendungen / Auszahlungen operative Gebarung				21.100,00	25.200,00	-4.100,00	15.700,00	19.800,00	-4.100,00
SA 0 / SA 1	(0) Nettoergebnis (21 - 22) / (1) Geldfluss operative Gebarung (31 – 32)				40.200,00	46.300,00	-6.100,00	25.600,00	31.700,00	-6.100,00
SA01	Saldo (01) Haushaltsrücklagen (230 - 240)				0,00	0,00	0,00	0,00	0,00	0,00
SA00	Saldo (00) Nettoergebnis nach Haushaltsrücklagen (Saldo 0 + Saldo 01)				40.200,00	46.300,00	-6.100,00			

1. Nachtragsvoranschlag 2024

NVA Ergebnis- und Finanzierungsvoranschlag Detailnachweis

Marktgemeinde Au am Leithaberge

	MVAG	VC	QU	Ergebnisvoranschlag			Finanzierungsvoranschlag				
				EH	FH	VA 2024 inkl. NVA	VA 2024	1. NVA	VA 2024 inkl. NVA	VA 2024	1. NVA
Investive Gebarung											
SU 33	Summe Einzahlungen investive Gebarung							0,00	0,00	0,00	
1/894000-006000	Sonstige Grundstückseinrichtungen (Container)	3412	2					37.000,00		37.000,00	
1/894000-042000	BETRIEBSAUSSTATTUNG	3415	2 41					700,00		700,00	
5/894000-042000	Amts-, Betriebs- und Geschäftsausstattung	3415							70.000,00	-70.000,00	
SU 34	Summe Auszahlungen investive Gebarung							37.700,00	70.000,00	-32.300,00	
SA2	Saldo (2) Geldfluss aus der Investiven Gebarung (33 – 34)							-37.700,00	-70.000,00	32.300,00	
SA3	Saldo (3) Nettofinanzierungssaldo (Saldo 1 + Saldo 2)							-12.100,00	-38.300,00	26.200,00	
Finanzierungstätigkeit											
SU 35	Summe Einzahlungen aus der Finanzierungstätigkeit							0,00	0,00	0,00	
SU 36	Summe Auszahlungen aus der Finanzierungstätigkeit							0,00	0,00	0,00	
SA4	Saldo (4) Geldfluss aus der Finanzierungstätigkeit (35 – 36)							0,00	0,00	0,00	
SA5	Saldo (5) Geldfluss aus der voranschlagswirksamen Gebarung (Saldo 3 + Saldo 4)							-12.100,00	-38.300,00	26.200,00	
894001	Kulturhalle										
Operative Gebarung											
6/894001+861000	Transfers von Ländern, Landesfonds und Landeskammern	2121	3121 1 15			42.000,00	-42.000,00		42.000,00	-42.000,00	
6/894001+899000	Entnahmen aus Verrechnungsrücklagen zwischen operativer Gebarung und Projekten	2116	1			48.000,00	-48.000,00				
SU 21 / 31	Summe Erträge / Einzahlungen operative Gebarung					0,00	90.000,00	-90.000,00	0,00	42.000,00	-42.000,00
SU 22 / 32	Summe Aufwendungen / Auszahlungen operative Gebarung					0,00	0,00	0,00	0,00	0,00	
SA 0 / SA 1	(0) Nettoergebnis (21 - 22) / (1) Geldfluss operative Gebarung (31 – 32)					0,00	90.000,00	-90.000,00	0,00	42.000,00	-42.000,00
SA01	Saldo (01) Haushaltsrücklagen (230 - 240)					0,00	0,00	0,00	0,00	0,00	
SA00	Saldo (00) Nettoergebnis nach Haushaltsrücklagen (Saldo 0 + Saldo 01)					0,00	90.000,00	-90.000,00			
Investive Gebarung											
SU 33	Summe Einzahlungen investive Gebarung							0,00	0,00	0,00	
5/894001-010000	Gebäude und Bauten (Heizungsanlage)	3413	1 40						90.000,00	-90.000,00	
SU 34	Summe Auszahlungen investive Gebarung							0,00	90.000,00	-90.000,00	
SA2	Saldo (2) Geldfluss aus der Investiven Gebarung (33 – 34)							0,00	-90.000,00	90.000,00	
SA3	Saldo (3) Nettofinanzierungssaldo (Saldo 1 + Saldo 2)							0,00	-48.000,00	48.000,00	
Finanzierungstätigkeit											
SU 35	Summe Einzahlungen aus der Finanzierungstätigkeit							0,00	0,00	0,00	
SU 36	Summe Auszahlungen aus der Finanzierungstätigkeit							0,00	0,00	0,00	
SA4	Saldo (4) Geldfluss aus der Finanzierungstätigkeit (35 – 36)							0,00	0,00	0,00	

1. Nachtragsvoranschlag 2024

Marktgemeinde Au am Leithaberge

NVA Ergebnis- und Finanzierungsvoranschlag Detailnachweis

	MVAG		VC QU	Ergebnisvoranschlag			Finanzierungsvoranschlag		
	EH	FH		VA 2024 inkl. NVA	VA 2024	1. NVA	VA 2024 inkl. NVA	VA 2024	1. NVA
SA5			Saldo (5) Geldfluss aus der voranschlagswirksamen Gebarung (Saldo 3 + Saldo 4)				0,00	-48.000,00	48.000,00

	MVAG	VC QU	Ergebnisvoranschlag			Finanzierungsvoranschlag				
			EH	FH	VA 2024 inkl. NVA	VA 2024	1. NVA	VA 2024 inkl. NVA	VA 2024	1. NVA
9 Finanzwirtschaft										
90	Gesonderte Verwaltung									
900	Gesonderte Verwaltung									
900000	Gesonderte Verwaltung									
Operative Gebarung										
SU 21 / 31	Summe Erträge / Einzahlungen operative Gebarung			0,00	0,00	0,00	0,00	0,00	0,00	0,00
1/900000-640000	Rechts- und Beratungsaufwand	2222	3222	24	6.800,00	12.000,00	-5.200,00	6.800,00	12.000,00	-5.200,00
1/900000-710000	NACHZAHLUNG FINANZAMT	2225	3225	24		300,00	-300,00		300,00	-300,00
1/900000-728000	LOHNVERRECHNUNG	2225	3225	24	7.500,00	6.300,00	1.200,00	7.500,00	6.300,00	1.200,00
SU 22 / 32	Summe Aufwendungen / Auszahlungen operative Gebarung			14.300,00	18.600,00	-4.300,00	14.300,00	18.600,00	-4.300,00	
SA 0 / SA 1	(0) Nettoergebnis (21 - 22) / (1) Geldfluss operative Gebarung (31 – 32)			-14.300,00	-18.600,00	4.300,00	-14.300,00	-18.600,00	4.300,00	
SA01	Saldo (01) Haushaltsrücklagen (230 - 240)			0,00	0,00	0,00	0,00	0,00	0,00	
SA00	Saldo (00) Nettoergebnis nach Haushaltsrücklagen (Saldo 0 + Saldo 01)			-14.300,00	-18.600,00	4.300,00				
Investive Gebarung										
SU 33	Summe Einzahlungen investive Gebarung						0,00	0,00	0,00	
SU 34	Summe Auszahlungen investive Gebarung						0,00	0,00	0,00	
SA2	Saldo (2) Geldfluss aus der Investiven Gebarung (33 – 34)						0,00	0,00	0,00	
SA3	Saldo (3) Nettofinanzierungssaldo (Saldo 1 + Saldo 2)						-14.300,00	-18.600,00	4.300,00	
Finanzierungstätigkeit										
SU 35	Summe Einzahlungen aus der Finanzierungstätigkeit						0,00	0,00	0,00	
SU 36	Summe Auszahlungen aus der Finanzierungstätigkeit						0,00	0,00	0,00	
SA4	Saldo (4) Geldfluss aus der Finanzierungstätigkeit (35 – 36)						0,00	0,00	0,00	
SA5	Saldo (5) Geldfluss aus der voranschlagswirksamen Gebarung (Saldo 3 + Saldo 4)						-14.300,00	-18.600,00	4.300,00	
91	Kapitalvermögen und Stiftungen ohne eigene Rechtspersönlichkeit									
910	Geldverkehr									
910000	Geldverkehr									
Operative Gebarung										
2/910000+823000	ZINSEN D. GIRO-U.SPARGIROKONTEN	2131	3131	14	200,00	200,00		200,00	200,00	
2/910000+823020	ZINSEN AUS STUNDUNG UND RATENZAHLUN	2131	3131	14	200,00	300,00	-100,00	200,00	300,00	-100,00
SU 21 / 31	Summe Erträge / Einzahlungen operative Gebarung			400,00	500,00	-100,00	400,00	500,00	-100,00	
1/910000-659000	GELDVERKEHRSSPESEN (BUCHUNGSG)	2244	3244	24	2.700,00	2.200,00	500,00	2.700,00	2.200,00	500,00
1/910000-659010	Geldverkehrs- und Bankspesen (z.B.Abbucher retour)	2244	3244	24		100,00	-100,00		100,00	-100,00

1. Nachtragsvoranschlag 2024

Marktgemeinde Au am Leithaberge

NVA Ergebnis- und Finanzierungsvoranschlag Detailnachweis

		MVAG		VC QU	Ergebnisvoranschlag			Finanzierungsvoranschlag		
		EH	FH		VA 2024 inkl. NVA	VA 2024	1. NVA	VA 2024 inkl. NVA	VA 2024	1. NVA
1/910000-659020	Exekutionskosten	2244	3244	24		300,00	-300,00		300,00	-300,00
1/910000-700000	Miet- und Pachtaufwand (Safemiete)	2223	3223	24	200,00	200,00		200,00	200,00	
1/910000-710000	KAPITALERTRAGSTEUER	2225	3225	24	500,00	100,00	400,00	500,00	100,00	400,00
1/910000-729000	Sonstige Aufwendungen (Vergebührung Safe)	2225	3225	24		100,00	-100,00		100,00	-100,00
SU 22 / 32	Summe Aufwendungen / Auszahlungen operative Gebarung				3.400,00	3.000,00	400,00	3.400,00	3.000,00	400,00
SA 0 / SA 1	(0) Nettoergebnis (21 - 22) / (1) Geldfluss operative Gebarung (31 - 32)				-3.000,00	-2.500,00	-500,00	-3.000,00	-2.500,00	-500,00
SA01	Saldo (01) Haushaltsrücklagen (230 - 240)				0,00	0,00	0,00	0,00	0,00	0,00
SA00	Saldo (00) Nettoergebnis nach Haushaltsrücklagen (Saldo 0 + Saldo 01)				-3.000,00	-2.500,00	-500,00			
Investive Gebarung										
SU 33	Summe Einzahlungen investive Gebarung							0,00	0,00	0,00
SU 34	Summe Auszahlungen investive Gebarung							0,00	0,00	0,00
SA2	Saldo (2) Geldfluss aus der Investiven Gebarung (33 - 34)							0,00	0,00	0,00
SA3	Saldo (3) Nettofinanzierungssaldo (Saldo 1 + Saldo 2)							-3.000,00	-2.500,00	-500,00
Finanzierungstätigkeit										
SU 35	Summe Einzahlungen aus der Finanzierungstätigkeit							0,00	0,00	0,00
SU 36	Summe Auszahlungen aus der Finanzierungstätigkeit							0,00	0,00	0,00
SA4	Saldo (4) Geldfluss aus der Finanzierungstätigkeit (35 - 36)							0,00	0,00	0,00
SA5	Saldo (5) Geldfluss aus der voranschlagswirksamen Gebarung (Saldo 3 + Saldo 4)							-3.000,00	-2.500,00	-500,00
912	Rücklagen (soweit nicht aufteilbar)									
912000	Rücklagen (soweit nicht aufgeteilt)									
Operative Gebarung										
SU 21 / 31	Summe Erträge / Einzahlungen operative Gebarung				0,00	0,00	0,00	0,00	0,00	0,00
SU 22 / 32	Summe Aufwendungen / Auszahlungen operative Gebarung				0,00	0,00	0,00	0,00	0,00	0,00
SA 0 / SA 1	(0) Nettoergebnis (21 - 22) / (1) Geldfluss operative Gebarung (31 - 32)				0,00	0,00	0,00	0,00	0,00	0,00
SA01	Saldo (01) Haushaltsrücklagen (230 - 240)				0,00	0,00	0,00	0,00	0,00	0,00
SA00	Saldo (00) Nettoergebnis nach Haushaltsrücklagen (Saldo 0 + Saldo 01)				0,00	0,00	0,00			
Investive Gebarung										
SU 33	Summe Einzahlungen investive Gebarung							0,00	0,00	0,00
SU 34	Summe Auszahlungen investive Gebarung							0,00	0,00	0,00
SA2	Saldo (2) Geldfluss aus der Investiven Gebarung (33 - 34)							0,00	0,00	0,00
SA3	Saldo (3) Nettofinanzierungssaldo (Saldo 1 + Saldo 2)							0,00	0,00	0,00
Finanzierungstätigkeit										
SU 35	Summe Einzahlungen aus der Finanzierungstätigkeit							0,00	0,00	0,00
SU 36	Summe Auszahlungen aus der Finanzierungstätigkeit							0,00	0,00	0,00
SA4	Saldo (4) Geldfluss aus der Finanzierungstätigkeit (35 - 36)							0,00	0,00	0,00

1. Nachtragsvoranschlag 2024

Marktgemeinde Au am Leithaberge

NVA Ergebnis- und Finanzierungsvoranschlag Detailnachweis

	MVAG	VC QU	Ergebnisvoranschlag				Finanzierungsvoranschlag			
			EH	FH	VA 2024 inkl. NVA	VA 2024	1. NVA	VA 2024 inkl. NVA	VA 2024	1. NVA
SA5	Saldo (5) Geldfluss aus der voranschlagswirksamen Gebarung (Saldo 3 + Saldo 4)						0,00	0,00	0,00	
92	Öffentliche Abgaben									
920	Ausschließliche Gemeindeabgaben									
920000	Ausschließliche Gemeindeabgaben									
Operative Gebarung										
2/920000+830000	GRUNDSTEUER A	2111	3111	10	7.300,00	8.400,00	-1.100,00	7.300,00	8.400,00	-1.100,00
2/920000+831000	GRUNDSTEUER B	2111	3111	10	72.700,00	71.000,00	1.700,00	72.700,00	71.000,00	1.700,00
2/920000+833100	KOMMUNALSTEUER	2111	3111	10	138.700,00	119.000,00	19.700,00	138.700,00	119.000,00	19.700,00
2/920000+838000	HUNDEABGABE	2111	3111	10	2.700,00	3.000,00	-300,00	2.700,00	3.000,00	-300,00
2/920000+841000	GEBRAUCHSABGABE	2111	3111	10	6.200,00	6.100,00	100,00	6.200,00	6.100,00	100,00
2/920000+841010	GEBRAUCHSABG. F. WL U. KANALNETZ	2111	3111	10	9.300,00	9.300,00		9.300,00	9.300,00	
2/920000+849000	NEBENANSPRÜCHE (SZ, ZINSEN STUNDUNG)	2111	3111	10	200,00	200,00		200,00	200,00	
2/920000+849100	Exekutionskostenersatz	2111	3111	10	100,00	200,00	-100,00	100,00	200,00	-100,00
2/920000+849200	Nebenansprüche (z.B. Bankspesen)	2111	3111	10	100,00	100,00		100,00	100,00	
2/920000+850000	AUFSCHLIESSUNGSBEITRÄGE	2111	3111	10	19.800,00	40.000,00	-20.200,00	19.800,00	40.000,00	-20.200,00
2/920000+856000	VERWALTUNGSABGABEN	2111	3111	10	5.000,00	1.800,00	3.200,00	5.000,00	1.800,00	3.200,00
2/920000+856100	Verwaltungsabgabe Friedhof	2111	3111	10	1.100,00	1.100,00		1.100,00	1.100,00	
2/920000+857000	KOMMISSIONSGEBÜHREN	2111	3111	10	200,00		200,00	200,00		200,00
SU 21 / 31	Summe Erträge / Einzahlungen operative Gebarung				263.400,00	260.200,00	3.200,00	263.400,00	260.200,00	3.200,00
SU 22 / 32	Summe Aufwendungen / Auszahlungen operative Gebarung				0,00	0,00	0,00	0,00	0,00	0,00
SA 0 / SA 1	(0) Nettoergebnis (21 - 22) / (1) Geldfluss operative Gebarung (31 - 32)				263.400,00	260.200,00	3.200,00	263.400,00	260.200,00	3.200,00
SA01	Saldo (01) Haushaltsrücklagen (230 - 240)				0,00	0,00	0,00	0,00	0,00	0,00
SA00	Saldo (00) Nettoergebnis nach Haushaltsrücklagen (Saldo 0 + Saldo 01)				263.400,00	260.200,00	3.200,00			
Investive Gebarung										
SU 33	Summe Einzahlungen investive Gebarung							0,00	0,00	0,00
SU 34	Summe Auszahlungen investive Gebarung							0,00	0,00	0,00
SA2	Saldo (2) Geldfluss aus der Investiven Gebarung (33 - 34)							0,00	0,00	0,00
SA3	Saldo (3) Nettofinanzierungssaldo (Saldo 1 + Saldo 2)							263.400,00	260.200,00	3.200,00
Finanzierungstätigkeit										
SU 35	Summe Einzahlungen aus der Finanzierungstätigkeit							0,00	0,00	0,00
SU 36	Summe Auszahlungen aus der Finanzierungstätigkeit							0,00	0,00	0,00
SA4	Saldo (4) Geldfluss aus der Finanzierungstätigkeit (35 - 36)							0,00	0,00	0,00
SA5	Saldo (5) Geldfluss aus der voranschlagswirksamen Gebarung (Saldo 3 + Saldo 4)							263.400,00	260.200,00	3.200,00

1. Nachtragsvoranschlag 2024

Marktgemeinde Au am Leithaberge

NVA Ergebnis- und Finanzierungsvoranschlag Detailnachweis

		MVAG VC QU			Ergebnisvoranschlag			Finanzierungsvoranschlag		
		EH	FH		VA 2024 inkl. NVA	VA 2024	1. NVA	VA 2024 inkl. NVA	VA 2024	1. NVA
921	Zwischen Ländern und Gemeinden geteilte Abgaben									
921000	Zwischen Ländern und Gemeinden geteilte Abgaben									
Operative Gebarung										
2/921000+861000	Interessentenbeitrag	2121	3121	15	5.100,00	100,00	5.000,00	5.100,00	100,00	5.000,00
SU 21 / 31	Summe Erträge / Einzahlungen operative Gebarung				5.100,00	100,00	5.000,00	5.100,00	100,00	5.000,00
SU 22 / 32	Summe Aufwendungen / Auszahlungen operative Gebarung				0,00	0,00	0,00	0,00	0,00	0,00
SA 0 / SA 1	(0) Nettoergebnis (21 - 22) / (1) Geldfluss operative Gebarung (31 - 32)				5.100,00	100,00	5.000,00	5.100,00	100,00	5.000,00
SA01	Saldo (01) Haushaltsrücklagen (230 - 240)				0,00	0,00	0,00	0,00	0,00	0,00
SA00	Saldo (00) Nettoergebnis nach Haushaltsrücklagen (Saldo 0 + Saldo 01)				5.100,00	100,00	5.000,00			
Investive Gebarung										
SU 33	Summe Einzahlungen investive Gebarung							0,00	0,00	0,00
SU 34	Summe Auszahlungen investive Gebarung							0,00	0,00	0,00
SA2	Saldo (2) Geldfluss aus der Investiven Gebarung (33 - 34)							0,00	0,00	0,00
SA3	Saldo (3) Nettofinanzierungssaldo (Saldo 1 + Saldo 2)							5.100,00	100,00	5.000,00
Finanzierungstätigkeit										
SU 35	Summe Einzahlungen aus der Finanzierungstätigkeit							0,00	0,00	0,00
SU 36	Summe Auszahlungen aus der Finanzierungstätigkeit							0,00	0,00	0,00
SA4	Saldo (4) Geldfluss aus der Finanzierungstätigkeit (35 - 36)							0,00	0,00	0,00
SA5	Saldo (5) Geldfluss aus der voranschlagswirksamen Gebarung (Saldo 3 + Saldo 4)							5.100,00	100,00	5.000,00
925	Ertragsanteile an gemeinschaftlichen Bundesabgaben									
925000	Ertragsanteile an gemeinschaftlichen Bundesabgaben									
Operative Gebarung										
2/925000+859400	ERTRAGSANTEILE NACH ABVS (INKL.KEST)	2112	3112	11	885.400,00	999.000,00	-113.600,00	885.400,00	999.000,00	-113.600,00
SU 21 / 31	Summe Erträge / Einzahlungen operative Gebarung				885.400,00	999.000,00	-113.600,00	885.400,00	999.000,00	-113.600,00
SU 22 / 32	Summe Aufwendungen / Auszahlungen operative Gebarung				0,00	0,00	0,00	0,00	0,00	0,00
SA 0 / SA 1	(0) Nettoergebnis (21 - 22) / (1) Geldfluss operative Gebarung (31 - 32)				885.400,00	999.000,00	-113.600,00	885.400,00	999.000,00	-113.600,00
SA01	Saldo (01) Haushaltsrücklagen (230 - 240)				0,00	0,00	0,00	0,00	0,00	0,00
SA00	Saldo (00) Nettoergebnis nach Haushaltsrücklagen (Saldo 0 + Saldo 01)				885.400,00	999.000,00	-113.600,00			
Investive Gebarung										
SU 33	Summe Einzahlungen investive Gebarung							0,00	0,00	0,00
SU 34	Summe Auszahlungen investive Gebarung							0,00	0,00	0,00
SA2	Saldo (2) Geldfluss aus der Investiven Gebarung (33 - 34)							0,00	0,00	0,00
SA3	Saldo (3) Nettofinanzierungssaldo (Saldo 1 + Saldo 2)							885.400,00	999.000,00	-113.600,00
Finanzierungstätigkeit										
SU 35	Summe Einzahlungen aus der Finanzierungstätigkeit							0,00	0,00	0,00
SU 36	Summe Auszahlungen aus der Finanzierungstätigkeit							0,00	0,00	0,00

1. Nachtragsvoranschlag 2024

Marktgemeinde Au am Leithaberge

NVA Ergebnis- und Finanzierungsvoranschlag Detailnachweis

		MVAG VC QU			Ergebnisvoranschlag			Finanzierungsvoranschlag		
		EH	FH		VA 2024 inkl. NVA	VA 2024	1. NVA	VA 2024 inkl. NVA	VA 2024	1. NVA
SA4	Saldo (4) Geldfluss aus der Finanzierungstätigkeit (35 – 36)							0,00	0,00	0,00
SA5	Saldo (5) Geldfluss aus der voranschlagswirksamen Gebarung (Saldo 3 + Saldo 4)							885.400,00	999.000,00	-113.600,00
94	Finanzzuweisungen und Zuschüsse									
940	Bedarfszuweisungen									
940000	Bedarfszuweisungen									
Operative Gebarung										
2/940000+860000	Transfers von Bund, Bundesfonds und Bundeskammern	2121	3121	15	8.000,00		8.000,00	8.000,00		8.000,00
2/940000+861000	BEDARFSZUWEISUNG I (BZ I u. BZ IV, z.B. Strukturhilfe)	2121	3121	15	92.700,00	63.800,00	28.900,00	92.700,00	63.800,00	28.900,00
2/940000+871100	Kapitaltransfers aus Gemeinde-Bedarfszuweisungsmittel (BZ II, Härteausgleich)	2121	3121	33	8.500,00		8.500,00	8.500,00		8.500,00
SU 21 / 31	Summe Erträge / Einzahlungen operative Gebarung				109.200,00	63.800,00	45.400,00	109.200,00	63.800,00	45.400,00
SU 22 / 32	Summe Aufwendungen / Auszahlungen operative Gebarung				0,00	0,00	0,00	0,00	0,00	0,00
SA 0 / SA 1	(0) Nettoergebnis (21 - 22) / (1) Geldfluss operative Gebarung (31 – 32)				109.200,00	63.800,00	45.400,00	109.200,00	63.800,00	45.400,00
SA01	Saldo (01) Haushaltsrücklagen (230 - 240)				0,00	0,00	0,00	0,00	0,00	0,00
SA00	Saldo (00) Nettoergebnis nach Haushaltsrücklagen (Saldo 0 + Saldo 01)				109.200,00	63.800,00	45.400,00			
Investive Gebarung										
SU 33	Summe Einzahlungen investive Gebarung							0,00	0,00	0,00
SU 34	Summe Auszahlungen investive Gebarung							0,00	0,00	0,00
SA2	Saldo (2) Geldfluss aus der Investiven Gebarung (33 – 34)							0,00	0,00	0,00
SA3	Saldo (3) Nettofinanzierungssaldo (Saldo 1 + Saldo 2)							109.200,00	63.800,00	45.400,00
Finanzierungstätigkeit										
SU 35	Summe Einzahlungen aus der Finanzierungstätigkeit							0,00	0,00	0,00
SU 36	Summe Auszahlungen aus der Finanzierungstätigkeit							0,00	0,00	0,00
SA4	Saldo (4) Geldfluss aus der Finanzierungstätigkeit (35 – 36)							0,00	0,00	0,00
SA5	Saldo (5) Geldfluss aus der voranschlagswirksamen Gebarung (Saldo 3 + Saldo 4)							109.200,00	63.800,00	45.400,00
941	Sonstige Finanzzuweisungen nach dem FAG									
941000	Sonstige Finanzzuweisungen nach dem FAG									
Operative Gebarung										
2/941000+860000	FINANZZUWEISG.D.BUNDES N.D.FAG § 24	2121	3121	15	18.800,00	33.000,00	-14.200,00	18.800,00	33.000,00	-14.200,00
SU 21 / 31	Summe Erträge / Einzahlungen operative Gebarung				18.800,00	33.000,00	-14.200,00	18.800,00	33.000,00	-14.200,00
SU 22 / 32	Summe Aufwendungen / Auszahlungen operative Gebarung				0,00	0,00	0,00	0,00	0,00	0,00
SA 0 / SA 1	(0) Nettoergebnis (21 - 22) / (1) Geldfluss operative Gebarung (31 – 32)				18.800,00	33.000,00	-14.200,00	18.800,00	33.000,00	-14.200,00

1. Nachtragsvoranschlag 2024

Marktgemeinde Au am Leithaberge

NVA Ergebnis- und Finanzierungsvoranschlag Detailnachweis

	MVAG EH FH	VC QU	Ergebnisvoranschlag			Finanzierungsvoranschlag		
			VA 2024 inkl. NVA	VA 2024	1. NVA	VA 2024 inkl. NVA	VA 2024	1. NVA
SA01		Saldo (01) Haushaltsrücklagen (230 - 240)	0,00	0,00	0,00	0,00	0,00	0,00
SA00		Saldo (00) Nettoergebnis nach Haushaltsrücklagen (Saldo 0 + Saldo 01)	18.800,00	33.000,00	-14.200,00			
Investive Gebarung								
SU 33		Summe Einzahlungen investive Gebarung				0,00	0,00	0,00
SU 34		Summe Auszahlungen investive Gebarung				0,00	0,00	0,00
SA2		Saldo (2) Geldfluss aus der Investiven Gebarung (33 – 34)				0,00	0,00	0,00
SA3		Saldo (3) Nettofinanzierungssaldo (Saldo 1 + Saldo 2)				18.800,00	33.000,00	-14.200,00
Finanzierungstätigkeit								
SU 35		Summe Einzahlungen aus der Finanzierungstätigkeit				0,00	0,00	0,00
SU 36		Summe Auszahlungen aus der Finanzierungstätigkeit				0,00	0,00	0,00
SA4		Saldo (4) Geldfluss aus der Finanzierungstätigkeit (35 – 36)				0,00	0,00	0,00
SA5		Saldo (5) Geldfluss aus der voranschlagswirksamen Gebarung (Saldo 3 + Saldo 4)				18.800,00	33.000,00	-14.200,00
946		Zuschüsse nach landesgesetzlichen Bestimmungen						
946000		Zuschüsse nach landesgesetzlichen Bestimmungen						
Operative Gebarung								
2/946000+861000		Transfers von Ländern, Landesfonds und Landeskammern 2121 3121	8.700,00		8.700,00	8.700,00		8.700,00
SU 21 / 31		Summe Erträge / Einzahlungen operative Gebarung	8.700,00	0,00	8.700,00	8.700,00	0,00	8.700,00
SU 22 / 32		Summe Aufwendungen / Auszahlungen operative Gebarung	0,00	0,00	0,00	0,00	0,00	0,00
SA 0 / SA 1		(0) Nettoergebnis (21 - 22) / (1) Geldfluss operative Gebarung (31 – 32)	8.700,00	0,00	8.700,00	8.700,00	0,00	8.700,00
SA01		Saldo (01) Haushaltsrücklagen (230 - 240)	0,00	0,00	0,00	0,00	0,00	0,00
SA00		Saldo (00) Nettoergebnis nach Haushaltsrücklagen (Saldo 0 + Saldo 01)	8.700,00	0,00	8.700,00			
Investive Gebarung								
SU 33		Summe Einzahlungen investive Gebarung				0,00	0,00	0,00
SU 34		Summe Auszahlungen investive Gebarung				0,00	0,00	0,00
SA2		Saldo (2) Geldfluss aus der Investiven Gebarung (33 – 34)				0,00	0,00	0,00
SA3		Saldo (3) Nettofinanzierungssaldo (Saldo 1 + Saldo 2)				8.700,00	0,00	8.700,00
Finanzierungstätigkeit								
SU 35		Summe Einzahlungen aus der Finanzierungstätigkeit				0,00	0,00	0,00
SU 36		Summe Auszahlungen aus der Finanzierungstätigkeit				0,00	0,00	0,00
SA4		Saldo (4) Geldfluss aus der Finanzierungstätigkeit (35 – 36)				0,00	0,00	0,00
SA5		Saldo (5) Geldfluss aus der voranschlagswirksamen Gebarung (Saldo 3 + Saldo 4)				8.700,00	0,00	8.700,00
947		Sonstige Zuschüsse der Länder						
947000		Sonstige Zuschüsse der Länder						
Operative Gebarung								
SU 21 / 31		Summe Erträge / Einzahlungen operative Gebarung	0,00	0,00	0,00	0,00	0,00	0,00

1. Nachtragsvoranschlag 2024

Marktgemeinde Au am Leithaberge

NVA Ergebnis- und Finanzierungsvoranschlag Detailnachweis

	MVAG EH FH	VC QU	Ergebnisvoranschlag			Finanzierungsvoranschlag		
			VA 2024 inkl. NVA	VA 2024	1. NVA	VA 2024 inkl. NVA	VA 2024	1. NVA
SU 22 / 32	Summe Aufwendungen / Auszahlungen operative Gebarung		0,00	0,00	0,00	0,00	0,00	0,00
SA 0 / SA 1	(0) Nettoergebnis (21 - 22) / (1) Geldfluss operative Gebarung (31 – 32)		0,00	0,00	0,00	0,00	0,00	0,00
SA01	Saldo (01) Haushaltsrücklagen (230 - 240)		0,00	0,00	0,00	0,00	0,00	0,00
SA00	Saldo (00) Nettoergebnis nach Haushaltsrücklagen (Saldo 0 + Saldo 01)		0,00	0,00	0,00			
Investive Gebarung								
SU 33	Summe Einzahlungen investive Gebarung					0,00	0,00	0,00
SU 34	Summe Auszahlungen investive Gebarung					0,00	0,00	0,00
SA2	Saldo (2) Geldfluss aus der Investiven Gebarung (33 – 34)					0,00	0,00	0,00
SA3	Saldo (3) Nettofinanzierungssaldo (Saldo 1 + Saldo 2)					0,00	0,00	0,00
Finanzierungstätigkeit								
SU 35	Summe Einzahlungen aus der Finanzierungstätigkeit					0,00	0,00	0,00
SU 36	Summe Auszahlungen aus der Finanzierungstätigkeit					0,00	0,00	0,00
SA4	Saldo (4) Geldfluss aus der Finanzierungstätigkeit (35 – 36)					0,00	0,00	0,00
SA5	Saldo (5) Geldfluss aus der voranschlagswirksamen Gebarung (Saldo 3 + Saldo 4)					0,00	0,00	0,00
98 Haushaltsausgleich								
980	Verrechnung zwischen operativer Gebarung und Projekten							
980000	Verrechnung zwischen operativer Gebarung und Projekten							
Operative Gebarung								
SU 21 / 31	Summe Erträge / Einzahlungen operative Gebarung		0,00	0,00	0,00	0,00	0,00	0,00
1/980000-799000	Zuweisungen an Verrechnungsrücklagen 2225 zwischen operativer Gebarung und Projekten		287.300,00	267.700,00	19.600,00			
SU 22 / 32	Summe Aufwendungen / Auszahlungen operative Gebarung		287.300,00	267.700,00	19.600,00	0,00	0,00	0,00
SA 0 / SA 1	(0) Nettoergebnis (21 - 22) / (1) Geldfluss operative Gebarung (31 – 32)		-287.300,00	-267.700,00	-19.600,00	0,00	0,00	0,00
SA01	Saldo (01) Haushaltsrücklagen (230 - 240)		0,00	0,00	0,00	0,00	0,00	0,00
SA00	Saldo (00) Nettoergebnis nach Haushaltsrücklagen (Saldo 0 + Saldo 01)		-287.300,00	-267.700,00	-19.600,00			
Investive Gebarung								
SU 33	Summe Einzahlungen investive Gebarung					0,00	0,00	0,00
SU 34	Summe Auszahlungen investive Gebarung					0,00	0,00	0,00
SA2	Saldo (2) Geldfluss aus der Investiven Gebarung (33 – 34)					0,00	0,00	0,00
SA3	Saldo (3) Nettofinanzierungssaldo (Saldo 1 + Saldo 2)					0,00	0,00	0,00
Finanzierungstätigkeit								
SU 35	Summe Einzahlungen aus der Finanzierungstätigkeit					0,00	0,00	0,00
SU 36	Summe Auszahlungen aus der Finanzierungstätigkeit					0,00	0,00	0,00
SA4	Saldo (4) Geldfluss aus der Finanzierungstätigkeit (35 – 36)					0,00	0,00	0,00

1. Nachtragsvoranschlag 2024

Marktgemeinde Au am Leithaberge

NVA Ergebnis- und Finanzierungsvoranschlag Detailnachweis

		MVAG			VC QU	Ergebnisvoranschlag			Finanzierungsvoranschlag		
		EH	FH			VA 2024 inkl. NVA	VA 2024	1. NVA	VA 2024 inkl. NVA	VA 2024	1. NVA
SA5	Saldo (5) Geldfluss aus der voranschlagswirksamen Gebarung (Saldo 3 + Saldo 4)								0,00	0,00	0,00
99	Jahresergebnis, Übergabe und Übernahme des Jahresergebnisses, Abwicklung der Vorjahre										
991	Rückersätze, nicht absetzbare Einnahmen und Ausgaben (sow										
991000	Rückersätze, nicht absetzbarer Einnahmen und Ausgaben										
Operative Gebarung											
2/991000+828000	RÜCKERSÄTZE VON AUSGABEN	2116	3116	18		100,00	-100,00		100,00	-100,00	
SU 21 / 31	Summe Erträge / Einzahlungen operative Gebarung				0,00	100,00	-100,00	0,00	100,00	-100,00	
SU 22 / 32	Summe Aufwendungen / Auszahlungen operative Gebarung				0,00	0,00	0,00	0,00	0,00	0,00	
SA 0 / SA 1	(0) Nettoergebnis (21 - 22) / (1) Geldfluss operative Gebarung (31 – 32)				0,00	100,00	-100,00	0,00	100,00	-100,00	
SA01	Saldo (01) Haushaltsrücklagen (230 - 240)				0,00	0,00	0,00	0,00	0,00	0,00	
SA00	Saldo (00) Nettoergebnis nach Haushaltsrücklagen (Saldo 0 + Saldo 01)				0,00	100,00	-100,00				
Investive Gebarung											
SU 33	Summe Einzahlungen investive Gebarung							0,00	0,00	0,00	
SU 34	Summe Auszahlungen investive Gebarung							0,00	0,00	0,00	
SA2	Saldo (2) Geldfluss aus der Investiven Gebarung (33 – 34)							0,00	0,00	0,00	
SA3	Saldo (3) Nettofinanzierungssaldo (Saldo 1 + Saldo 2)							0,00	100,00	-100,00	
Finanzierungstätigkeit											
SU 35	Summe Einzahlungen aus der Finanzierungstätigkeit							0,00	0,00	0,00	
SU 36	Summe Auszahlungen aus der Finanzierungstätigkeit							0,00	0,00	0,00	
SA4	Saldo (4) Geldfluss aus der Finanzierungstätigkeit (35 – 36)							0,00	0,00	0,00	
SA5	Saldo (5) Geldfluss aus der voranschlagswirksamen Gebarung (Saldo 3 + Saldo 4)							0,00	100,00	-100,00	

Haushaltspotential (aufbauend auf der Ergebnisrechnung)

1. Nachtragsvoranschlag 2024

Marktgemeinde Au am Leithaberge

Haushaltspotential (aufbauend auf der Ergebnisrechnung)

MVAG	Mittelverwendungs- und -aufbringungsgruppen	Mittelaufbringung	Mittelverwendung	Saldo
211	Erträge aus der operativen Verwaltungstätigkeit	2.625.800,00		
212	Erträge aus Transfers	689.500,00		
213	Finanzerträge	400,00		
Summe Erträge (SU 21)		3.315.700,00		
2117	Nicht finanzierungswirksame operative Erträge (Auflösung von Rückstellungen und Aktivierte Eigenleistungen)	-29.200,00		
2127	Nicht finanzierungswirksamer Transferertrag (Auflösung von Investitionszuschüssen)	-33.100,00		
2136	Sonstige nicht finanzierungswirksame Finanzerträge (Auflösung von RS Bewertung von Beteiligungen und aktiven Finanzinstrumenten)			
Nicht finanzwirksame Erträge		-62.300,00		
Finanzwirksame Erträge		3.253.400,00		
221	Personalaufwand		639.100,00	
222	Sachaufwand		1.526.300,00	
223	Transferaufwand		692.100,00	
224	Finanzaufwand		23.800,00	
Summe Aufwendungen (SU 22)			2.881.300,00	
2214	Nicht finanzierungswirksamer Personalaufwand (Dotierung RS für Abfertigungen, Jubiläum u. nicht konsumierte Urlaube)		-7.100,00	
2226	Nicht finanzierungswirksamer Sachaufwand (inkl. Abschreibungen, Dotierung von RS Prozess, ausstehende Rechnungen)		-393.000,00	
2237	Nicht finanzierungswirksamer Transferaufwand (Dotierungen von RS f. Pensionen)			
2245	Nicht finanzierungswirksamer Finanzaufwand (Wertberichtigungen zu Finanzinstrumenten, Aufwendungen aus der Bewertung von Beteiligungen)			
Nicht finanzwirksame Aufwendungen			-400.100,00	
Finanzwirksame Aufwendungen			2.481.200,00	
Finanzwirksames Ergebnis		3.253.400,00	2.481.200,00	772.200,00

1. Nachtragsvoranschlag 2024

Marktgemeinde Au am Leithaberge

Haushaltspotential (aufbauend auf der Ergebnisrechnung)

MVAG	Mittelverwendungs- und -aufbringungsgruppen	Mittelaufbringung	Mittelverwendung	Saldo
332	Einzahlungen aus der Rückzahlung von Darlehen sowie gewährten Vorschüssen (ohne 332x mit Projektcode - Anzahlungen)			
1141	Vorräte (- Veränderung)			
1142	Gegebene Anzahlungen auf Vorräte (- Veränderung)			
1540	Passive Rechnungsabgrenzung			
	Einzahlungen der Kontengruppe 000-089, die keinem Projekt mit Projektcode 1 zugeordnet sind			
	Einzahlungen der Kontengruppe 30, die keinem Projekt mit Projektcode 1 zugeordnet sind	7.600,00		
	- Erträge der Kontogruppe 80 mit Projektcode 1			
2301	Entnahmen von Rücklagen endfälliger Darlehen (Kontengruppe 893)			
Jährliche wiederkehrende Einzahlungen		7.600,00		
36	Auszahlungen aus der Finanzierungstätigkeit (ohne Projektcode 1)		73.200,00	
2401	Zuweisung an Rücklagen endfälliger Darlehen (Kontengruppe 793)			
342	Auszahlungen aus der Gewährung von Darlehen sowie gewährten Vorschüssen (ohne 342x mit Projektcode - Anzahlungen)			
1141	Vorräte (+ Veränderung)			
1142	Gegebene Anzahlungen auf Vorräte (+ Veränderung)			
1170	Aktive Rechnungsabgrenzung			
	Auszahlungen (Investitionen) der Kontengruppe 000-083, die keinem Projekt mit Projektcode 1 zugeordnet sind		169.300,00	
Jährliche wiederkehrende Auszahlungen			242.500,00	
	Kontengruppe 871, KT der Ergebnisrechnung, mit Projektcode (BZ)	-304.500,00		
Summe Kapitaltransfers der Ergebnisrechnung		-304.500,00		
H1 Jährliches Haushaltspotential (Eigenmittel)		2.956.500,00	2.723.700,00	232.800,00
H4VJ Haushaltspotential Vorjahr (Endbestand HP-RL Vorjahr, Konto 935077 = AB)				0,00
H2 verfügbares Haushaltspotential (Eigenmittel)				232.800,00

1. Nachtragsvoranschlag 2024

Marktgemeinde Au am Leithaberge

Haushaltspotential (aufbauend auf der Ergebnisrechnung)

MVAG	Mittelverwendungs- und -aufbringungsgruppen	Mittelaufbringung	Mittelverwendung	Saldo
Information 1 - Berechnung der tatsächlichen Liquidität				
	im verfügbaren Haushaltspotential enthaltene Bedarfszuweisungen zur Liquiditätssteigerung aus Kontogruppe 871, KT der Ergebnisrechnung ohne Projektcode	48.500,00		
	tatsächlicher Liquiditätsbedarf ohne Rücklagenauflösung (Abgang)	184.300,00		
2401	Zuweisungen an Haushaltsrücklagen (Kontengruppe 794)			
2401	Zuweisungen an Haushaltsrücklagen (Kontengruppe 795)			
Jährliche Aufwände für Rücklagen			0,00	
2301	Entnahmen von Haushaltsrücklagen (Kontengruppe 894)			
2301	Entnahmen von Haushaltsrücklagen (Kontengruppe 895)			
Jährliche RL-Erträge f. Investitionen (finanzw.)		0,00		
H3 verfügbares Haushaltspotential (Eigenmittel) nach finanzwirksamen Rücklagen		232.800,00	0,00	232.800,00
	- Zuweisungen und Umbuchungen an investive Vorhaben		267.300,00	-267.300,00
	+ Rückführungen und Umbuchungen von investiven Vorhaben			0,00
H4 kumuliertes Haushaltspotential (Eigenmittel) Endbestand		232.800,00	267.300,00	-34.500,00

1. NVA Nachweis der Investitionstätigkeit

1. Nachtragsvoranschlag 2024

Nachweis der Investitionstätigkeit

Marktgemeinde Au am Leithaberge

Vorhaben	Vorhabensbezeichnung	RA Vorjahre	VA 2024	Plan 2025	Plan 2026	Plan 2027	Plan 2028	Plan Gesamt (gerundet)
Konto	Bezeichnung							
1163000	Neues Feuerwehrhaus (2024 bis 2030)							
	Auszahlungen - Investitionen - Mittelverwendung	0,00	0,00	0,00	0,00	0,00	0,00	0,00
	Anschaffungs- oder Herstellungskosten	0,00	0,00	0,00	0,00	0,00	0,00	0,00
5/163000-010000	Gebäude und Bauten							
	Einzahlungen - Finanzierung - Mittelaufbringung	0,00	0,00	0,00	0,00	0,00	0,00	0,00
	Mittel aus Geldfluss aus der operativen Gebarung	0,00	0,00	0,00	0,00	0,00	0,00	0,00
	Bedarfszuweisungen/KTZ	0,00	0,00	0,00	0,00	0,00	0,00	0,00
	Haushaltsrücklagen/Zahlungsmittelreserven	0,00	0,00	0,00	0,00	0,00	0,00	0,00
	Sonstige Kapitaltransfers und Subventionen	0,00	0,00	0,00	0,00	0,00	0,00	0,00
	Darlehen/Innere Darlehen	0,00	0,00	0,00	0,00	0,00	0,00	0,00
	Finanzierungsleasing	0,00	0,00	0,00	0,00	0,00	0,00	0,00
	Veräußerung langfristiges Vermögen und sonstiges	0,00	0,00	0,00	0,00	0,00	0,00	0,00
Finanzierungsergebnis 1163000		0,00	0,00	0,00	0,00	0,00	0,00	0,00
	<i>inklusive Vorjahre (gerundet)</i>		0,00	0,00	0,00	0,00	0,00	

1. Nachtragsvoranschlag 2024

Nachweis der Investitionstätigkeit

Marktgemeinde Au am Leithaberge

Vorhaben	Vorhabensbezeichnung	RA Vorjahre	VA 2024	Plan 2025	Plan 2026	Plan 2027	Plan 2028	Plan Gesamt (gerundet)
Konto	Bezeichnung							
1211001	Erneuerung Heizungsanlage Volksschule (2023 bis 2025)							
	Geplante Gesamtkosten: 140.000,00							
	Auszahlungen - Investitionen - Mittelverwendung	0,00	0,00	0,00	0,00	0,00	0,00	0,00
	Anschaffungs- oder Herstellungskosten	0,00	0,00	0,00	0,00	0,00	0,00	0,00
5/211001-010000	Gebäude und Bauten (Heizungsanlage)							
	Einzahlungen - Finanzierung - Mittelaufbringung	0,00	0,00	0,00	0,00	0,00	0,00	0,00
	Mittel aus Geldfluss aus der operativen Gebarung	0,00	0,00	0,00	0,00	0,00	0,00	0,00
6/211001+899000	Entnahmen aus Verrechnungsrücklagen zwischen operativer Gebarung und Projekten							
	Bedarfszuweisungen/KTZ	0,00	0,00	0,00	0,00	0,00	0,00	0,00
	Haushaltsrücklagen/Zahlungsmittelreserven	0,00	0,00	0,00	0,00	0,00	0,00	0,00
	Sonstige Kapitaltransfers und Subventionen	0,00	0,00	0,00	0,00	0,00	0,00	0,00
6/211001+861000	Transfers von Ländern, Landesfonds und Landeskammern							
	Darlehen/Innere Darlehen	0,00	0,00	0,00	0,00	0,00	0,00	0,00
	Finanzierungsleasing	0,00	0,00	0,00	0,00	0,00	0,00	0,00
	Veräußerung langfristiges Vermögen und sonstiges	0,00	0,00	0,00	0,00	0,00	0,00	0,00
Finanzierungsergebnis 1211001		0,00	0,00	0,00	0,00	0,00	0,00	0,00
	<i>inklusive Vorjahre (gerundet)</i>		0,00	0,00	0,00	0,00	0,00	

1. Nachtragsvoranschlag 2024

Nachweis der Investitionstätigkeit

Marktgemeinde Au am Leithaberge

Vorhaben	Vorhabensbezeichnung	RA Vorjahre	VA 2024	Plan 2025	Plan 2026	Plan 2027	Plan 2028	Plan Gesamt (gerundet)
Konto	Bezeichnung							
1240000	Erneuerung Heizungsanlage Kindergarten (2023 bis 2027)							
	Geplante Gesamtkosten: 50.000,00							
	Auszahlungen - Investitionen - Mittelverwendung	0,00	0,00	0,00	0,00	0,00	0,00	0,00
	Anschaffungs- oder Herstellungskosten	0,00	0,00	0,00	0,00	0,00	0,00	0,00
5/240000-010010	Gebäude und Bauten (Heizungsanlage)							
	Einzahlungen - Finanzierung - Mittelaufbringung	0,00	0,00	0,00	0,00	0,00	0,00	0,00
	Mittel aus Geldfluss aus der operativen Gebarung	0,00	0,00	0,00	0,00	0,00	0,00	0,00
6/240000+899000	Entnahmen aus Verrechnungsrücklagen zwischen operativer Gebarung und Projekten							
	Bedarfszuweisungen/KTZ	0,00	0,00	0,00	0,00	0,00	0,00	0,00
	Haushaltsrücklagen/Zahlungsmittelreserven	0,00	0,00	0,00	0,00	0,00	0,00	0,00
	Sonstige Kapitaltransfers und Subventionen	0,00	0,00	0,00	0,00	0,00	0,00	0,00
6/240000+300000	Kapitaltransfers von Bund, Bundesfonds und Bundeskammern							
6/240000+861000	FÖRDERUNG SCHUL-U.KG FONDS							
	Darlehen/Innere Darlehen	0,00	0,00	0,00	0,00	0,00	0,00	0,00
	Finanzierungsleasing	0,00	0,00	0,00	0,00	0,00	0,00	0,00
	Veräußerung langfristiges Vermögen und sonstiges	0,00	0,00	0,00	0,00	0,00	0,00	0,00
Finanzierungsergebnis 1240000		0,00	0,00	0,00	0,00	0,00	0,00	0,00
	<i>inklusive Vorjahre (gerundet)</i>		0,00	0,00	0,00	0,00	0,00	

1. Nachtragsvoranschlag 2024

Nachweis der Investitionstätigkeit

Marktgemeinde Au am Leithaberge

Vorhaben	Vorhabensbezeichnung	RA Vorjahre	VA 2024	Plan 2025	Plan 2026	Plan 2027	Plan 2028	Plan Gesamt (gerundet)
Konto	Bezeichnung							
1240010	Einrichtung neue Gruppe (2023 bis 2024)							
Geplante Gesamtkosten:	50.000,00							
Auszahlungen - Investitionen - Mittelverwendung		124.367,23	0,00	0,00	0,00	0,00	0,00	124.400,00
Anschaffungs- oder Herstellungskosten		124.367,23	0,00	0,00	0,00	0,00	0,00	124.400,00
5/240010-042000	Amts-, Betriebs- und Geschäftsausstattung (Einrichtung TBE)	124.367,23						124.400,00
Einzahlungen - Finanzierung - Mittelaufbringung		114.604,00	0,00	0,00	0,00	0,00	0,00	114.600,00
Mittel aus Geldfluss aus der operativen Gebarung		0,00	0,00	0,00	0,00	0,00	0,00	0,00
Bedarfszuweisungen/KTZ		114.604,00	0,00	0,00	0,00	0,00	0,00	114.600,00
6/240010+301000	Kapitaltransfers von Ländern, Landesfonds und Landeskammern	114.604,00						114.600,00
Haushaltsrücklagen/Zahlungsmittelreserven		0,00	0,00	0,00	0,00	0,00	0,00	0,00
Sonstige Kapitaltransfers und Subventionen		0,00	0,00	0,00	0,00	0,00	0,00	0,00
Darlehen/Innere Darlehen		0,00	0,00	0,00	0,00	0,00	0,00	0,00
Finanzierungsleasing		0,00	0,00	0,00	0,00	0,00	0,00	0,00
Veräußerung langfristiges Vermögen und sonstiges		0,00	0,00	0,00	0,00	0,00	0,00	0,00
Finanzierungsergebnis 1240010		-9.763,23	0,00	0,00	0,00	0,00	0,00	-9.800,00
	<i>inklusive Vorjahre (gerundet)</i>		-9.800,00	-9.800,00	-9.800,00	-9.800,00	-9.800,00	

1. Nachtragsvoranschlag 2024

Nachweis der Investitionstätigkeit

Marktgemeinde Au am Leithaberge

Vorhaben	Vorhabensbezeichnung	RA Vorjahre	VA 2024	Plan 2025	Plan 2026	Plan 2027	Plan 2028	Plan Gesamt (gerundet)
Konto	Bezeichnung							
1240020	Einrichtung 3. Kindergartengruppe (2024 bis 2024)							
	Auszahlungen - Investitionen - Mittelverwendung	0,00	26.400,00	0,00	0,00	0,00	0,00	26.400,00
	Anschaffungs- oder Herstellungskosten	0,00	26.400,00	0,00	0,00	0,00	0,00	26.400,00
5/240020-042000	Amts-, Betriebs- und Geschäftsausstattung (Kiga 3. Gruppe)		26.400,00					26.400,00
	Einzahlungen - Finanzierung - Mittelaufbringung	0,00	26.400,00	0,00	0,00	0,00	0,00	26.400,00
	Mittel aus Geldfluss aus der operativen Gebarung	0,00	26.400,00	0,00	0,00	0,00	0,00	26.400,00
6/240020+899000	Entnahmen aus Verrechnungsrücklagen zwischen operativer Gebarung und Projekten		26.400,00					26.400,00
	Bedarfszuweisungen/KTZ	0,00	0,00	0,00	0,00	0,00	0,00	0,00
	Haushaltsrücklagen/Zahlungsmittelreserven	0,00	0,00	0,00	0,00	0,00	0,00	0,00
	Sonstige Kapitaltransfers und Subventionen	0,00	0,00	0,00	0,00	0,00	0,00	0,00
	Darlehen/Innere Darlehen	0,00	0,00	0,00	0,00	0,00	0,00	0,00
	Finanzierungsleasing	0,00	0,00	0,00	0,00	0,00	0,00	0,00
	Veräußerung langfristiges Vermögen und sonstiges	0,00	0,00	0,00	0,00	0,00	0,00	0,00
Finanzierungsergebnis 1240020		0,00	0,00	0,00	0,00	0,00	0,00	0,00
	<i>inklusive Vorjahre (gerundet)</i>		0,00	0,00	0,00	0,00	0,00	

1. Nachtragsvoranschlag 2024

Nachweis der Investitionstätigkeit

Marktgemeinde Au am Leithaberge

Vorhaben	Vorhabensbezeichnung	RA Vorjahre	VA 2024	Plan 2025	Plan 2026	Plan 2027	Plan 2028	Plan Gesamt (gerundet)
Konto	Bezeichnung							
1240030	Kindergartenzubau (2024 bis 2027)							
	Auszahlungen - Investitionen - Mittelverwendung	0,00	15.900,00	0,00	0,00	0,00	0,00	15.900,00
	Anschaffungs- oder Herstellungskosten	0,00	15.900,00	0,00	0,00	0,00	0,00	15.900,00
5/240030-010000	Gebäude und Bauten (Kindergartenzubau)		15.900,00					15.900,00
	Einzahlungen - Finanzierung - Mittelaufbringung	0,00	15.900,00	0,00	0,00	0,00	0,00	15.900,00
	Mittel aus Geldfluss aus der operativen Gebarung	0,00	15.900,00	0,00	0,00	0,00	0,00	15.900,00
6/240030+899000	Entnahmen aus Verrechnungsrücklagen zwischen operativer Gebarung und Projekten		15.900,00					15.900,00
	Bedarfszuweisungen/KTZ	0,00	0,00	0,00	0,00	0,00	0,00	0,00
	Haushaltsrücklagen/Zahlungsmittelreserven	0,00	0,00	0,00	0,00	0,00	0,00	0,00
	Sonstige Kapitaltransfers und Subventionen	0,00	0,00	0,00	0,00	0,00	0,00	0,00
	Darlehen/Innere Darlehen	0,00	0,00	0,00	0,00	0,00	0,00	0,00
	Finanzierungsleasing	0,00	0,00	0,00	0,00	0,00	0,00	0,00
	Veräußerung langfristiges Vermögen und sonstiges	0,00	0,00	0,00	0,00	0,00	0,00	0,00
Finanzierungsergebnis 1240030		0,00	0,00	0,00	0,00	0,00	0,00	0,00
	<i>inklusive Vorjahre (gerundet)</i>		0,00	0,00	0,00	0,00	0,00	

1. Nachtragsvoranschlag 2024

Nachweis der Investitionstätigkeit

Marktgemeinde Au am Leithaberge

Vorhaben	Vorhabensbezeichnung	RA Vorjahre	VA 2024	Plan 2025	Plan 2026	Plan 2027	Plan 2028	Plan Gesamt (gerundet)
Konto	Bezeichnung							
1362000	Restauration Dreifaltigkeitssäule (2024 bis 2025)							
Geplante Gesamtkosten:	60.000,00							
Auszahlungen - Investitionen - Mittelverwendung		0,00	0,00	0,00	0,00	0,00	0,00	0,00
Anschaffungs- oder Herstellungskosten		0,00	0,00	0,00	0,00	0,00	0,00	0,00
5/362000-015000	Kulturgüter unbeweglich							
Einzahlungen - Finanzierung - Mittelaufbringung		0,00	0,00	0,00	0,00	0,00	0,00	0,00
Mittel aus Geldfluss aus der operativen Gebarung		0,00	0,00	0,00	0,00	0,00	0,00	0,00
6/362000+899000	Entnahmen aus Verrechnungsrücklagen zwischen operativer Gebarung und Projekten							
Bedarfszuweisungen/KTZ		0,00	0,00	0,00	0,00	0,00	0,00	0,00
Haushaltsrücklagen/Zahlungsmittelreserven		0,00	0,00	0,00	0,00	0,00	0,00	0,00
Sonstige Kapitaltransfers und Subventionen		0,00	0,00	0,00	0,00	0,00	0,00	0,00
6/362000+860000	Transfers von Bund, Bundesfonds und Bundeskammern							
6/362000+861000	Transfers von Ländern, Landesfonds und Landeskammern							
Darlehen/Innere Darlehen		0,00	0,00	0,00	0,00	0,00	0,00	0,00
Finanzierungsleasing		0,00	0,00	0,00	0,00	0,00	0,00	0,00
Veräußerung langfristiges Vermögen und sonstiges		0,00	0,00	0,00	0,00	0,00	0,00	0,00
Finanzierungsergebnis 1362000		0,00	0,00	0,00	0,00	0,00	0,00	0,00
	<i>inklusive Vorjahre (gerundet)</i>		0,00	0,00	0,00	0,00	0,00	0,00

1. Nachtragsvoranschlag 2024

Nachweis der Investitionstätigkeit

Marktgemeinde Au am Leithaberge

Vorhaben	Vorhabensbezeichnung		RA Vorjahre	VA 2024	Plan 2025	Plan 2026	Plan 2027	Plan 2028	Plan Gesamt (gerundet)
Konto	Bezeichnung								
1612000	Straßenbau (2000 bis 2099)								
	Auszahlungen - Investitionen - Mittelverwendung		651.204,97	412.000,00	200.000,00	100.000,00	100.000,00	100.000,00	1.563.200,00
	Anschaffungs- oder Herstellungskosten		651.204,97	412.000,00	200.000,00	100.000,00	100.000,00	100.000,00	1.563.200,00
	5/612000-002000	BAUKOSTEN	627.650,03	412.000,00	200.000,00	100.000,00	100.000,00	100.000,00	1.539.700,00
	5/612000-619000	Instandhaltung von Straßenanlagen	23.554,94						23.600,00
	Einzahlungen - Finanzierung - Mittelaufbringung		1.180.235,15	420.000,00	200.000,00	100.000,00	100.000,00	100.000,00	2.100.200,00
	Mittel aus Geldfluss aus der operativen Gebarung		687.985,15	120.000,00	0,00	0,00	0,00	0,00	808.000,00
	5/612000-729910	Zuführung	-15.644,66						-15.600,00
	6/612000+829960	ERGEBNIS 2019	703.629,81						703.600,00
	6/612000+899000	Entnahmen aus Verrechnungsrücklagen zwischen operativer Gebarung und Projekten		120.000,00					120.000,00
	Bedarfszuweisungen/KTZ		492.250,00	300.000,00	200.000,00	100.000,00	100.000,00	100.000,00	1.292.300,00
	6/612000+871000	BEIHILFEN A.BEDARFSZUWEISUNGEN	492.250,00	300.000,00	200.000,00	100.000,00	100.000,00	100.000,00	1.292.300,00
	Haushaltsrücklagen/Zahlungsmittelreserven		0,00	0,00	0,00	0,00	0,00	0,00	0,00
	Sonstige Kapitaltransfers und Subventionen		0,00	0,00	0,00	0,00	0,00	0,00	0,00
	Darlehen/Innere Darlehen		0,00	0,00	0,00	0,00	0,00	0,00	0,00
	Finanzierungsleasing		0,00	0,00	0,00	0,00	0,00	0,00	0,00
	Veräußerung langfristiges Vermögen und sonstiges		0,00	0,00	0,00	0,00	0,00	0,00	0,00
Finanzierungsergebnis 1612000			529.030,18	8.000,00	0,00	0,00	0,00	0,00	537.000,00
		<i>inklusive Vorjahre (gerundet)</i>		537.000,00	537.000,00	537.000,00	537.000,00	537.000,00	

1. Nachtragsvoranschlag 2024

Nachweis der Investitionstätigkeit

Marktgemeinde Au am Leithaberge

Vorhaben	Vorhabensbezeichnung		RA Vorjahre	VA 2024	Plan 2025	Plan 2026	Plan 2027	Plan 2028	Plan Gesamt (gerundet)
Konto	Bezeichnung								
1710000	Güterwegerhaltung (2000 bis 2099)								
	Auszahlungen - Investitionen - Mittelverwendung		52.659,41	44.200,00	13.100,00	13.100,00	13.100,00	13.100,00	149.300,00
	Anschaffungs- oder Herstellungskosten		52.659,41	44.200,00	13.100,00	13.100,00	13.100,00	13.100,00	149.300,00
5/710000-002000	ANSCHAFFUNGEN GÜTERWEGE		46.811,37	44.200,00	13.100,00	13.100,00	13.100,00	13.100,00	143.400,00
5/710000-611000	INSTANDHALTUNG D.GÜTERWEGE		5.848,04						5.800,00
	Einzahlungen - Finanzierung - Mittelaufbringung		53.609,80	34.800,00	13.100,00	13.100,00	13.100,00	13.100,00	140.800,00
	Mittel aus Geldfluss aus der operativen Gebarung		35.931,76	5.000,00	5.000,00	5.000,00	5.000,00	5.000,00	60.900,00
6/710000+816000	KOSTENERSATZ GÜTERWEGE		2.250,00						2.300,00
6/710000+829910	ZUFÜHRUNG OPERATIVE AN INVESTIVE GEBARUNG		33.681,76						33.700,00
6/710000+899000	Entnahmen aus Verrechnungsrücklagen zwischen operativer Gebarung und Projekten			5.000,00	5.000,00	5.000,00	5.000,00	5.000,00	25.000,00
	Bedarfszuweisungen/KTZ		11.678,04	25.100,00	3.800,00	3.800,00	3.800,00	3.800,00	52.000,00
6/710000+301000	Kapitaltransfer von Ländern, Landesfonds und Landeskammern		5.228,04	20.600,00	1.500,00	1.500,00	1.500,00	1.500,00	31.800,00
6/710000+871000	BEIHILFEN A.BEDARFSZUWEISUNGEN		6.450,00	4.500,00	2.300,00	2.300,00	2.300,00	2.300,00	20.200,00
	Haushaltsrücklagen/Zahlungsmittelreserven		0,00	0,00	0,00	0,00	0,00	0,00	0,00
	Sonstige Kapitaltransfers und Subventionen		6.000,00	4.700,00	4.300,00	4.300,00	4.300,00	4.300,00	27.900,00
6/710000+307000	KOSTENBEITRAG JAGDAUSSCHUSS		6.000,00	3.400,00	3.000,00	3.000,00	3.000,00	3.000,00	21.400,00
6/710000+861000	Transfers von Ländern, Landesfonds und Landeskammern (Förderung Fachabteilung Güterwege)			1.300,00	1.300,00	1.300,00	1.300,00	1.300,00	6.500,00
	Darlehen/Innere Darlehen		0,00	0,00	0,00	0,00	0,00	0,00	0,00
	Finanzierungsleasing		0,00	0,00	0,00	0,00	0,00	0,00	0,00
	Veräußerung langfristiges Vermögen und sonstiges		0,00	0,00	0,00	0,00	0,00	0,00	0,00
Finanzierungsergebnis 1710000			950,39	-9.400,00	0,00	0,00	0,00	0,00	-8.400,00
			<i>inklusive Vorjahre (gerundet)</i>	-8.400,00	-8.400,00	-8.400,00	-8.400,00	-8.400,00	

1. Nachtragsvoranschlag 2024

Nachweis der Investitionstätigkeit

Marktgemeinde Au am Leithaberge

Vorhaben	Vorhabensbezeichnung		RA Vorjahre	VA 2024	Plan 2025	Plan 2026	Plan 2027	Plan 2028	Plan Gesamt (gerundet)
Konto	Bezeichnung								
1816000	LED Umrüstung (2023 bis 2024)								
	Auszahlungen - Investitionen - Mittelverwendung		66.807,28	0,00	0,00	0,00	0,00	0,00	66.800,00
	Anschaffungs- oder Herstellungskosten		66.807,28	0,00	0,00	0,00	0,00	0,00	66.800,00
5/816000-005000	Anlagen zu Straßenbauten (LED Umrüstung)		66.807,28						66.800,00
	Einzahlungen - Finanzierung - Mittelaufbringung		66.807,28	33.400,00	0,00	0,00	0,00	0,00	100.200,00
	Mittel aus Geldfluss aus der operativen Gebarung		56.807,28	0,00	0,00	0,00	0,00	0,00	56.800,00
6/816000+829910	Zuführung aus OH		56.807,28						56.800,00
	Bedarfszuweisungen/KTZ		10.000,00	0,00	0,00	0,00	0,00	0,00	10.000,00
6/816000+871000	Kapitaltransfers aus Gemeinde-Bedarfszuweisungsmittel		10.000,00						10.000,00
	Haushaltsrücklagen/Zahlungsmittelreserven		0,00	0,00	0,00	0,00	0,00	0,00	0,00
	Sonstige Kapitaltransfers und Subventionen		0,00	33.400,00	0,00	0,00	0,00	0,00	33.400,00
6/816000+300000	Kapitaltransfers von Bund, Bundesfonds und Bundeskammern			33.400,00					33.400,00
	Darlehen/Innere Darlehen		0,00	0,00	0,00	0,00	0,00	0,00	0,00
	Finanzierungsleasing		0,00	0,00	0,00	0,00	0,00	0,00	0,00
	Veräußerung langfristiges Vermögen und sonstiges		0,00	0,00	0,00	0,00	0,00	0,00	0,00
Finanzierungsergebnis 1816000			0,00	33.400,00	0,00	0,00	0,00	0,00	33.400,00
			<i>inklusive Vorjahre (gerundet)</i>	33.400,00	33.400,00	33.400,00	33.400,00	33.400,00	

1. Nachtragsvoranschlag 2024

Nachweis der Investitionstätigkeit

Marktgemeinde Au am Leithaberge

Vorhaben	Vorhabensbezeichnung	RA Vorjahre	VA 2024	Plan 2025	Plan 2026	Plan 2027	Plan 2028	Plan Gesamt (gerundet)
Konto	Bezeichnung							
1831010	Freibad NEU (2023 bis 2099)							
	Auszahlungen - Investitionen - Mittelverwendung	0,00	10.500,00	40.000,00	200.000,00	200.000,00	40.000,00	490.500,00
	 Anschaffungs- oder Herstellungskosten	0,00	10.500,00	40.000,00	200.000,00	200.000,00	40.000,00	490.500,00
	5/831000-050000 Freibad NEU		10.500,00	40.000,00	200.000,00	200.000,00	40.000,00	490.500,00
	Einzahlungen - Finanzierung - Mittelaufbringung	0,00	5.700,00	0,00	0,00	0,00	0,00	5.700,00
	 Mittel aus Geldfluss aus der operativen Gebarung	0,00	0,00	0,00	0,00	0,00	0,00	0,00
	 Bedarfszuweisungen/KTZ	0,00	500,00	0,00	0,00	0,00	0,00	500,00
	6/831000+301000 Kapitaltransfers von Ländern, Landesfonds und Landeskammern		500,00					500,00
	 Haushaltsrücklagen/Zahlungsmittelreserven	0,00	0,00	0,00	0,00	0,00	0,00	0,00
	 Sonstige Kapitaltransfers und Subventionen	0,00	5.200,00	0,00	0,00	0,00	0,00	5.200,00
	6/831000+300000 Kapitaltransfers von Bund, Bundesfonds und Bundeskammern		700,00					700,00
	6/831000+888000 Transfers von der Europäischen Union		4.500,00					4.500,00
	 Darlehen/Innere Darlehen	0,00	0,00	0,00	0,00	0,00	0,00	0,00
	 Finanzierungsleasing	0,00	0,00	0,00	0,00	0,00	0,00	0,00
	 Veräußerung langfristiges Vermögen und sonstiges	0,00	0,00	0,00	0,00	0,00	0,00	0,00
Finanzierungsergebnis 1831010		0,00	-4.800,00	-40.000,00	-200.000,00	-200.000,00	-40.000,00	-484.800,00
	<i>inklusive Vorjahre (gerundet)</i>		-4.800,00	-44.800,00	-244.800,00	-444.800,00	-484.800,00	

1. Nachtragsvoranschlag 2024

Nachweis der Investitionstätigkeit

Marktgemeinde Au am Leithaberge

Vorhaben	Vorhabensbezeichnung	RA Vorjahre	VA 2024	Plan 2025	Plan 2026	Plan 2027	Plan 2028	Plan Gesamt (gerundet)
Konto	Bezeichnung							
1850020	Wasser Bauplatzerweiterung (2017 bis 2024)							
	Auszahlungen - Investitionen - Mittelverwendung	11.371,81	0,00	0,00	0,00	0,00	0,00	11.400,00
	Anschaffungs- oder Herstellungskosten	11.371,81	0,00	0,00	0,00	0,00	0,00	11.400,00
5/850020-004000	Wasser Bauplatzerweiterung	11.371,81						11.400,00
	Einzahlungen - Finanzierung - Mittelaufbringung	11.371,81	11.200,00	0,00	0,00	0,00	0,00	22.600,00
	Mittel aus Geldfluss aus der operativen Gebarung	11.371,81	0,00	0,00	0,00	0,00	0,00	11.400,00
5/850020-729910	Sonstige Aufwendungen	-29.842,60						-29.800,00
6/850020+829960	ERGEBNIS 2019	41.214,41						41.200,00
	Bedarfszuweisungen/KTZ	0,00	0,00	0,00	0,00	0,00	0,00	0,00
	Haushaltsrücklagen/Zahlungsmittelreserven	0,00	0,00	0,00	0,00	0,00	0,00	0,00
	Sonstige Kapitaltransfers und Subventionen	0,00	11.200,00	0,00	0,00	0,00	0,00	11.200,00
6/850020+300000	Kapitaltransfers von Bund, Bundesfonds und Bundeskammern		11.200,00					11.200,00
	Darlehen/Innere Darlehen	0,00	0,00	0,00	0,00	0,00	0,00	0,00
	Finanzierungsleasing	0,00	0,00	0,00	0,00	0,00	0,00	0,00
	Veräußerung langfristiges Vermögen und sonstiges	0,00	0,00	0,00	0,00	0,00	0,00	0,00
Finanzierungsergebnis 1850020		0,00	11.200,00	0,00	0,00	0,00	0,00	11.200,00
	<i>inklusive Vorjahre (gerundet)</i>		11.200,00	11.200,00	11.200,00	11.200,00	11.200,00	

1. Nachtragsvoranschlag 2024

Nachweis der Investitionstätigkeit

Marktgemeinde Au am Leithaberge

Vorhaben	Vorhabensbezeichnung	RA Vorjahre	VA 2024	Plan 2025	Plan 2026	Plan 2027	Plan 2028	Plan Gesamt (gerundet)
Konto	Bezeichnung							
1850030	Sanierung Wasserleitungsnetz inkl. Hochbehälter (2021 bis 2025)							
	Auszahlungen - Investitionen - Mittelverwendung	474.336,69	163.200,00	0,00	0,00	0,00	0,00	637.500,00
	Anschaffungs- oder Herstellungskosten	474.336,69	163.200,00	0,00	0,00	0,00	0,00	637.500,00
5/850030-004000	Sanierung Wasserleitungsnetz	463.281,28	163.200,00					626.500,00
5/850030-050000	Hochbehälter	11.055,41						11.100,00
	Einzahlungen - Finanzierung - Mittelaufbringung	162.187,66	100.000,00	0,00	0,00	0,00	0,00	262.200,00
	Mittel aus Geldfluss aus der operativen Gebarung	64.187,66	40.000,00	0,00	0,00	0,00	0,00	104.200,00
6/850030+829910	Zuführung aus operativen Haushalt	64.187,66						64.200,00
6/850030+899000	Entnahmen aus Verrechnungsrücklagen zwischen operativer Gebarung und Projekten		40.000,00					40.000,00
	Bedarfszuweisungen/KTZ	0,00	0,00	0,00	0,00	0,00	0,00	0,00
	Haushaltsrücklagen/Zahlungsmittelreserven	0,00	0,00	0,00	0,00	0,00	0,00	0,00
	Sonstige Kapitaltransfers und Subventionen	98.000,00	60.000,00	0,00	0,00	0,00	0,00	158.000,00
6/850030+300000	Kapitaltransfers von Bund / KIP	98.000,00	60.000,00					158.000,00
	Darlehen/Innere Darlehen	0,00	0,00	0,00	0,00	0,00	0,00	0,00
	Finanzierungsleasing	0,00	0,00	0,00	0,00	0,00	0,00	0,00
	Veräußerung langfristiges Vermögen und sonstiges	0,00	0,00	0,00	0,00	0,00	0,00	0,00
Finanzierungsergebnis 1850030		-312.149,03	-63.200,00	0,00	0,00	0,00	0,00	-375.300,00
	<i>inklusive Vorjahre (gerundet)</i>		-375.300,00	-375.300,00	-375.300,00	-375.300,00	-375.300,00	

1. Nachtragsvoranschlag 2024

Nachweis der Investitionstätigkeit

Marktgemeinde Au am Leithaberge

Vorhaben	Vorhabensbezeichnung		RA Vorjahre	VA 2024	Plan 2025	Plan 2026	Plan 2027	Plan 2028	Plan Gesamt (gerundet)
Konto	Bezeichnung								
1850040	Schieber und Saalbachtasch (2023 bis 2099)								
	Auszahlungen - Investitionen - Mittelverwendung		12.984,62	117.500,00	0,00	0,00	0,00	0,00	130.500,00
	Anschaffungs- oder Herstellungskosten		12.984,62	117.500,00	0,00	0,00	0,00	0,00	130.500,00
5/850040-004000	Wasser- und Abwasserbauten und -anlagen		12.984,62	117.500,00					130.500,00
	Einzahlungen - Finanzierung - Mittelaufbringung		0,00	60.000,00	0,00	0,00	0,00	0,00	60.000,00
	Mittel aus Geldfluss aus der operativen Gebarung		0,00	60.000,00	0,00	0,00	0,00	0,00	60.000,00
6/850040+899000	Entnahmen aus Verrechnungsrücklagen zwischen operativer Gebarung und Projekten			60.000,00					60.000,00
	Bedarfszuweisungen/KTZ		0,00	0,00	0,00	0,00	0,00	0,00	0,00
	Haushaltsrücklagen/Zahlungsmittelreserven		0,00	0,00	0,00	0,00	0,00	0,00	0,00
	Sonstige Kapitaltransfers und Subventionen		0,00	0,00	0,00	0,00	0,00	0,00	0,00
	Darlehen/Innere Darlehen		0,00	0,00	0,00	0,00	0,00	0,00	0,00
	Finanzierungsleasing		0,00	0,00	0,00	0,00	0,00	0,00	0,00
	Veräußerung langfristiges Vermögen und sonstiges		0,00	0,00	0,00	0,00	0,00	0,00	0,00
Finanzierungsergebnis 1850040			-12.984,62	-57.500,00	0,00	0,00	0,00	0,00	-70.500,00
		<i>inklusive Vorjahre (gerundet)</i>		-70.500,00	-70.500,00	-70.500,00	-70.500,00	-70.500,00	

1. Nachtragsvoranschlag 2024

Nachweis der Investitionstätigkeit

Marktgemeinde Au am Leithaberge

Vorhaben	Vorhabensbezeichnung	RA Vorjahre	VA 2024	Plan 2025	Plan 2026	Plan 2027	Plan 2028	Plan Gesamt (gerundet)
Konto	Bezeichnung							
1851000	Kanalbau Erweiterung (2000 bis 2099)							
	Auszahlungen - Investitionen - Mittelverwendung	0,00	0,00	0,00	0,00	0,00	0,00	0,00
	Anschaffungs- oder Herstellungskosten	0,00	0,00	0,00	0,00	0,00	0,00	0,00
	Einzahlungen - Finanzierung - Mittelaufbringung	7.456,18	0,00	0,00	0,00	0,00	0,00	7.500,00
	Mittel aus Geldfluss aus der operativen Gebarung	7.456,18	0,00	0,00	0,00	0,00	0,00	7.500,00
	6/851000+829960 ERGEBNIS 2019	7.456,18						7.500,00
	Bedarfszuweisungen/KTZ	0,00	0,00	0,00	0,00	0,00	0,00	0,00
	Haushaltsrücklagen/Zahlungsmittelreserven	0,00	0,00	0,00	0,00	0,00	0,00	0,00
	Sonstige Kapitaltransfers und Subventionen	0,00	0,00	0,00	0,00	0,00	0,00	0,00
	Darlehen/Innere Darlehen	0,00	0,00	0,00	0,00	0,00	0,00	0,00
	Finanzierungsleasing	0,00	0,00	0,00	0,00	0,00	0,00	0,00
	Veräußerung langfristiges Vermögen und sonstiges	0,00	0,00	0,00	0,00	0,00	0,00	0,00
Finanzierungsergebnis 1851000		7.456,18	0,00	0,00	0,00	0,00	0,00	7.500,00
	<i>inklusive Vorjahre (gerundet)</i>		7.500,00	7.500,00	7.500,00	7.500,00	7.500,00	

1. Nachtragsvoranschlag 2024

Nachweis der Investitionstätigkeit

Marktgemeinde Au am Leithaberge

Vorhaben	Vorhabensbezeichnung	RA Vorjahre	VA 2024	Plan 2025	Plan 2026	Plan 2027	Plan 2028	Plan Gesamt (gerundet)
Konto	Bezeichnung							
1851020	Kanal Bauplatzerweiterung (2017 bis 2031)							
	Auszahlungen - Investitionen - Mittelverwendung	29.990,00	0,00	0,00	0,00	0,00	0,00	30.000,00
	Anschaffungs- oder Herstellungskosten	29.990,00	0,00	0,00	0,00	0,00	0,00	30.000,00
5/851020-004000	Kanal Bauplatzerweiterung	29.990,00						30.000,00
	Einzahlungen - Finanzierung - Mittelaufbringung	91.330,65	20.900,00	0,00	0,00	0,00	0,00	112.200,00
	Mittel aus Geldfluss aus der operativen Gebarung	91.330,65	0,00	0,00	0,00	0,00	0,00	91.300,00
6/851020+829960	ERGEBNIS 2019	91.330,65						91.300,00
	Bedarfszuweisungen/KTZ	0,00	0,00	0,00	0,00	0,00	0,00	0,00
	Haushaltsrücklagen/Zahlungsmittelreserven	0,00	0,00	0,00	0,00	0,00	0,00	0,00
	Sonstige Kapitaltransfers und Subventionen	0,00	20.900,00	0,00	0,00	0,00	0,00	20.900,00
6/851020+300000	Kapitaltransfers von Bund, Bundesfonds und Bundeskammern		20.900,00					20.900,00
	Darlehen/Innere Darlehen	0,00	0,00	0,00	0,00	0,00	0,00	0,00
	Finanzierungsleasing	0,00	0,00	0,00	0,00	0,00	0,00	0,00
	Veräußerung langfristiges Vermögen und sonstiges	0,00	0,00	0,00	0,00	0,00	0,00	0,00
Finanzierungsergebnis 1851020		61.340,65	20.900,00	0,00	0,00	0,00	0,00	82.200,00
	<i>inklusive Vorjahre (gerundet)</i>		82.200,00	82.200,00	82.200,00	82.200,00	82.200,00	

1. Nachtragsvoranschlag 2024

Nachweis der Investitionstätigkeit

Marktgemeinde Au am Leithaberge

Vorhaben	Vorhabensbezeichnung	RA Vorjahre	VA 2024	Plan 2025	Plan 2026	Plan 2027	Plan 2028	Plan Gesamt (gerundet)
Konto	Bezeichnung							
1851030	Sanierung Kläranlage (2024 bis 2026)							
	Auszahlungen - Investitionen - Mittelverwendung	0,00	6.300,00	0,00	0,00	0,00	0,00	6.300,00
	Anschaffungs- oder Herstellungskosten	0,00	6.300,00	0,00	0,00	0,00	0,00	6.300,00
	5/851030-004000 Wasser- und Abwasserbauten und -anlagen (Sanierung Kläranlage)		6.300,00					6.300,00
	Einzahlungen - Finanzierung - Mittelaufbringung	0,00	0,00	0,00	0,00	0,00	0,00	0,00
	Mittel aus Geldfluss aus der operativen Gebarung	0,00	0,00	0,00	0,00	0,00	0,00	0,00
	Bedarfszuweisungen/KTZ	0,00	0,00	0,00	0,00	0,00	0,00	0,00
	Haushaltsrücklagen/Zahlungsmittelreserven	0,00	0,00	0,00	0,00	0,00	0,00	0,00
	Sonstige Kapitaltransfers und Subventionen	0,00	0,00	0,00	0,00	0,00	0,00	0,00
	Darlehen/Innere Darlehen	0,00	0,00	0,00	0,00	0,00	0,00	0,00
	Finanzierungsleasing	0,00	0,00	0,00	0,00	0,00	0,00	0,00
	Veräußerung langfristiges Vermögen und sonstiges	0,00	0,00	0,00	0,00	0,00	0,00	0,00
Finanzierungsergebnis 1851030		0,00	-6.300,00	0,00	0,00	0,00	0,00	-6.300,00
	<i>inklusive Vorjahre (gerundet)</i>		-6.300,00	-6.300,00	-6.300,00	-6.300,00	-6.300,00	

1. Nachtragsvoranschlag 2024

Nachweis der Investitionstätigkeit

Marktgemeinde Au am Leithaberge

Vorhaben	Vorhabensbezeichnung	RA Vorjahre	VA 2024	Plan 2025	Plan 2026	Plan 2027	Plan 2028	Plan Gesamt (gerundet)
Konto	Bezeichnung							
1894001	Sanierung inkl. Heizungsanlage (2023 bis 2025)							
Geplante Gesamtkosten:	140.000,00							
Auszahlungen - Investitionen - Mittelverwendung		0,00	0,00	0,00	0,00	0,00	0,00	0,00
Anschaffungs- oder Herstellungskosten		0,00	0,00	0,00	0,00	0,00	0,00	0,00
5/894001-010000	Gebäude und Bauten (Heizungsanlage)							
Einzahlungen - Finanzierung - Mittelaufbringung		50.000,00	0,00	0,00	0,00	0,00	0,00	50.000,00
Mittel aus Geldfluss aus der operativen Gebarung		0,00	0,00	0,00	0,00	0,00	0,00	0,00
6/894001+899000	Entnahmen aus Verrechnungsrücklagen zwischen operativer Gebarung und Projekten							
Bedarfszuweisungen/KTZ		50.000,00	0,00	0,00	0,00	0,00	0,00	50.000,00
6/894001+871000	Kapitaltransfers aus Gemeinde- Bedarfszuweisungsmittel	50.000,00						50.000,00
Haushaltsrücklagen/Zahlungsmittelreserven		0,00	0,00	0,00	0,00	0,00	0,00	0,00
Sonstige Kapitaltransfers und Subventionen		0,00	0,00	0,00	0,00	0,00	0,00	0,00
6/894001+861000	Transfers von Ländern, Landesfonds und Landeskammern							
Darlehen/Innere Darlehen		0,00	0,00	0,00	0,00	0,00	0,00	0,00
Finanzierungsleasing		0,00	0,00	0,00	0,00	0,00	0,00	0,00
Veräußerung langfristiges Vermögen und sonstiges		0,00	0,00	0,00	0,00	0,00	0,00	0,00
Finanzierungsergebnis 1894001		50.000,00	0,00	0,00	0,00	0,00	0,00	50.000,00
	<i>inklusive Vorjahre (gerundet)</i>		50.000,00	50.000,00	50.000,00	50.000,00	50.000,00	

1. Nachtragsvoranschlag 2024

Marktgemeinde Au am Leithaberge

Nachweis der Investitionstätigkeit

Vorhaben	Vorhabensbezeichnung		RA Vorjahre	VA 2024	Plan 2025	Plan 2026	Plan 2027	Plan 2028	Plan Gesamt (gerundet)
Konto	Bezeichnung								
2888888	Sonstige Investitionen								
	Auszahlungen - Investitionen - Mittelverwendung		258.617,22	169.300,00	59.000,00	51.000,00	50.000,00	49.000,00	636.900,00
	Anschaffungs- oder Herstellungskosten		258.617,22	169.300,00	59.000,00	51.000,00	50.000,00	49.000,00	636.900,00
1/010000-042000	AMTSAUSSTATTUNG		31.000,72	6.100,00	5.000,00	5.000,00	5.000,00	5.000,00	57.100,00
1/010000-070010	SOFTWAREANKAUF		750,50	17.800,00	3.000,00	3.000,00	3.000,00	3.000,00	30.600,00
1/163000-042000	ANSCHAFFUNGEN		11.793,36	10.300,00	6.000,00	6.000,00	6.000,00	6.000,00	46.100,00
1/211000-040000	DATENVERARB.ANLAGE - COMPUTER		5.843,04						5.800,00
1/211000-040010	ANSCHAFFUNGEN		1.728,11						1.700,00
1/211000-042000	Ausstattung Volksschule		28.353,88	6.700,00	6.000,00	6.000,00	6.000,00	6.000,00	59.100,00
1/240000-042000	ANSCHAFFUNGEN		5.584,50	2.100,00	5.000,00	5.000,00	5.000,00	5.000,00	27.700,00
1/240010-042000	Amts-, Betriebs- und Geschäftsausstattung		1.606,27						1.600,00
1/269000-042000	Amts-, Betriebs- und Geschäftsausstattung		804,24						800,00
1/612000-050000	ANSCHAFFUNGEN		753,60		500,00	500,00	500,00	500,00	2.800,00
1/633000-004000	Regulierungsarbeiten (Wildbachbegehung)				1.500,00	1.500,00	1.500,00	1.500,00	6.000,00
1/640000-005000	Anlagen zu Straßenbauten			1.900,00					1.900,00
1/640000-050000	ANKAUF VON VERKEHRSZEICHEN		3.822,86						3.800,00
1/813000-042000	Amts-, Betriebs- und Geschäftsausstattung			500,00					500,00
1/814000-020000	Maschinen und maschinelle Anlagen		690,00						700,00
1/815000-042000	ANSCHAFFUNGEN PARKANLAGEN		1.098,00	7.500,00	1.000,00	1.000,00	1.000,00	1.000,00	12.600,00
1/816000-005000	ERWEITERUNG STRASSENBELEUCHTUNG		42.717,51	1.600,00	10.000,00	10.000,00	10.000,00	10.000,00	84.300,00
1/817000-042000	ANSCHAFFUNGEN		6.852,64	8.000,00	3.000,00	2.000,00	1.000,00		20.900,00
1/820000-042000	ANSCHAFFUNGEN BAUHOF		16.944,98	16.800,00	5.000,00	5.000,00	5.000,00	5.000,00	53.700,00
1/821000-040000	Fahrzeuge		22.800,00	26.000,00					48.800,00
1/831000-020000	ANSCHAFFUNGEN		612,50		1.000,00	1.000,00	1.000,00	1.000,00	4.600,00
1/831000-042000	Amts-, Betriebs- und Geschäftsausstattung		621,97						600,00
1/850000-004000	ERWEITERUNG ANLAGEN WASSERVERSORGUNG		20.526,48		3.000,00	3.000,00	3.000,00	3.000,00	32.500,00
1/850000-006000	Sonstige Grundstückseinrichtungen		9.518,84						9.500,00
1/850000-020000	Maschinen und maschinelle Anlagen (z.B. Notstromaggregat)		27.120,00						27.100,00
1/850000-042000	WASSERZÄHLER + EINBAU		12.675,10	8.400,00	9.000,00	2.000,00	2.000,00	2.000,00	36.100,00

1. Nachtragsvoranschlag 2024

Nachweis der Investitionstätigkeit

Marktgemeinde Au am Leithaberge

Vorhaben	Vorhabensbezeichnung		RA Vorjahre	VA 2024	Plan 2025	Plan 2026	Plan 2027	Plan 2028	Plan Gesamt (gerundet)
Konto	Bezeichnung								
1/850000-042001	Amts-, Betriebs- und Geschäftsausstattung (iLOQ Schließsystem)			2.000,00					2.000,00
1/851000-042000	Amts-, Betriebs- und Geschäftsausstattung			6.500,00					6.500,00
1/851000-050000	Sonderanlagen (Anschaffung Pumpe etc.)	2.367,00		9.400,00					11.800,00
1/894000-006000	Sonstige Grundstückseinrichtungen (Container)			37.000,00					37.000,00
1/894000-042000	BETRIEBSAUSSTATTUNG	2.031,12		700,00					2.700,00
Einzahlungen - Finanzierung - Mittelaufbringung			0,00	0,00	0,00	0,00	0,00	0,00	0,00
Mittel aus Geldfluss aus der operativen Gebarung			0,00	0,00	0,00	0,00	0,00	0,00	0,00
Bedarfszuweisungen/KTZ			0,00	0,00	0,00	0,00	0,00	0,00	0,00
Haushaltsrücklagen/Zahlungsmittelreserven			0,00	0,00	0,00	0,00	0,00	0,00	0,00
Sonstige Kapitaltransfers und Subventionen			0,00	0,00	0,00	0,00	0,00	0,00	0,00
Darlehen/Innere Darlehen			0,00	0,00	0,00	0,00	0,00	0,00	0,00
Finanzierungsleasing			0,00	0,00	0,00	0,00	0,00	0,00	0,00
Veräußerung langfristiges Vermögen und sonstiges			0,00	0,00	0,00	0,00	0,00	0,00	0,00
Finanzierungsergebnis 2888888			-258.617,22	-169.300,00	-59.000,00	-51.000,00	-50.000,00	-49.000,00	-636.900,00
			<i>inklusive Vorjahre (gerundet)</i>	-427.900,00	-486.900,00	-537.900,00	-587.900,00	-636.900,00	

1. Nachtragsvoranschlag 2024

Nachweis der Investitionstätigkeit

Marktgemeinde Au am Leithaberge

Salden Finanzierungsergebnisse		RA Vorjahre	VA 2024	Plan 2025	Plan 2026	Plan 2027	Plan 2028	Plan Gesamt (gerundet)
1163000	Neues Feuerwehrhaus (2024 bis 2030)							
	Auszahlungen - Investitionen - Mittelverwendung	0,00	0,00	0,00	0,00	0,00	0,00	0,00
	Einzahlungen - Finanzierung - Mittelherkunft	0,00	0,00	0,00	0,00	0,00	0,00	0,00
		0,00	0,00	0,00	0,00	0,00	0,00	0,00
	<i>inklusive Vorjahre (gerundet)</i>		0,00	0,00	0,00	0,00	0,00	
1211001	Erneuerung Heizungsanlage Volksschule (2023 bis 2024)							
	Auszahlungen - Investitionen - Mittelverwendung	0,00	0,00	0,00	0,00	0,00	0,00	0,00
	Einzahlungen - Finanzierung - Mittelherkunft	0,00	0,00	0,00	0,00	0,00	0,00	0,00
		0,00	0,00	0,00	0,00	0,00	0,00	0,00
	<i>inklusive Vorjahre (gerundet)</i>		0,00	0,00	0,00	0,00	0,00	
1240000	Erneuerung Heizungsanlage Kindergarten (2023 bis 2024)							
	Auszahlungen - Investitionen - Mittelverwendung	0,00	0,00	0,00	0,00	0,00	0,00	0,00
	Einzahlungen - Finanzierung - Mittelherkunft	0,00	0,00	0,00	0,00	0,00	0,00	0,00
		0,00	0,00	0,00	0,00	0,00	0,00	0,00
	<i>inklusive Vorjahre (gerundet)</i>		0,00	0,00	0,00	0,00	0,00	
1240010	Einrichtung neue Gruppe (2023 bis 2024)							
	Auszahlungen - Investitionen - Mittelverwendung	124.367,23	0,00	0,00	0,00	0,00	0,00	124.400,00
	Einzahlungen - Finanzierung - Mittelherkunft	114.604,00	0,00	0,00	0,00	0,00	0,00	114.600,00
		-9.763,23	0,00	0,00	0,00	0,00	0,00	-9.800,00
	<i>inklusive Vorjahre (gerundet)</i>		-9.800,00	-9.800,00	-9.800,00	-9.800,00	-9.800,00	
1240020	Einrichtung 3. Kindergartengruppe (2024 bis 2024)							
	Auszahlungen - Investitionen - Mittelverwendung	0,00	26.400,00	0,00	0,00	0,00	0,00	26.400,00
	Einzahlungen - Finanzierung - Mittelherkunft	0,00	26.400,00	0,00	0,00	0,00	0,00	26.400,00
		0,00	0,00	0,00	0,00	0,00	0,00	0,00
	<i>inklusive Vorjahre (gerundet)</i>		0,00	0,00	0,00	0,00	0,00	
1240030	Kindergartenzubau (2024 bis 2027)							
	Auszahlungen - Investitionen - Mittelverwendung	0,00	15.900,00	0,00	0,00	0,00	0,00	15.900,00
	Einzahlungen - Finanzierung - Mittelherkunft	0,00	15.900,00	0,00	0,00	0,00	0,00	15.900,00
		0,00	0,00	0,00	0,00	0,00	0,00	0,00
	<i>inklusive Vorjahre (gerundet)</i>		0,00	0,00	0,00	0,00	0,00	
1362000	Restauration Dreifaltigkeitssäule (2024 bis 2025)							
	Auszahlungen - Investitionen - Mittelverwendung	0,00	0,00	0,00	0,00	0,00	0,00	0,00
	Einzahlungen - Finanzierung - Mittelherkunft	0,00	0,00	0,00	0,00	0,00	0,00	0,00
		0,00	0,00	0,00	0,00	0,00	0,00	0,00
	<i>inklusive Vorjahre (gerundet)</i>		0,00	0,00	0,00	0,00	0,00	

1. Nachtragsvoranschlag 2024

Nachweis der Investitionstätigkeit

Marktgemeinde Au am Leithaberge

Salden Finanzierungsergebnisse		RA Vorjahre	VA 2024	Plan 2025	Plan 2026	Plan 2027	Plan 2028	Plan Gesamt (gerundet)
1612000	Straßenbau (2000 bis 2099)							
	Auszahlungen - Investitionen - Mittelverwendung	651.204,97	412.000,00	200.000,00	100.000,00	100.000,00	100.000,00	1.563.200,00
	Einzahlungen - Finanzierung - Mittelherkunft	1.180.235,15	420.000,00	200.000,00	100.000,00	100.000,00	100.000,00	2.100.200,00
		529.030,18	8.000,00	0,00	0,00	0,00	0,00	537.000,00
	<i>inklusive Vorjahre (gerundet)</i>		537.000,00	537.000,00	537.000,00	537.000,00	537.000,00	
1710000	Güterwegerhaltung (2000 bis 2099)							
	Auszahlungen - Investitionen - Mittelverwendung	52.659,41	44.200,00	13.100,00	13.100,00	13.100,00	13.100,00	149.300,00
	Einzahlungen - Finanzierung - Mittelherkunft	53.609,80	34.800,00	13.100,00	13.100,00	13.100,00	13.100,00	140.800,00
		950,39	-9.400,00	0,00	0,00	0,00	0,00	-8.400,00
	<i>inklusive Vorjahre (gerundet)</i>		-8.400,00	-8.400,00	-8.400,00	-8.400,00	-8.400,00	
1816000	LED Umrüstung (2023 bis 2024)							
	Auszahlungen - Investitionen - Mittelverwendung	66.807,28	0,00	0,00	0,00	0,00	0,00	66.800,00
	Einzahlungen - Finanzierung - Mittelherkunft	66.807,28	33.400,00	0,00	0,00	0,00	0,00	100.200,00
		0,00	33.400,00	0,00	0,00	0,00	0,00	33.400,00
	<i>inklusive Vorjahre (gerundet)</i>		33.400,00	33.400,00	33.400,00	33.400,00	33.400,00	
1831010	Freibad NEU (2023 bis 2099)							
	Auszahlungen - Investitionen - Mittelverwendung	0,00	10.500,00	40.000,00	200.000,00	200.000,00	40.000,00	490.500,00
	Einzahlungen - Finanzierung - Mittelherkunft	0,00	5.700,00	0,00	0,00	0,00	0,00	5.700,00
		0,00	-4.800,00	-40.000,00	-200.000,00	-200.000,00	-40.000,00	-484.800,00
	<i>inklusive Vorjahre (gerundet)</i>		-4.800,00	-44.800,00	-244.800,00	-444.800,00	-484.800,00	
1850020	Wasser Bauplatzerweiterung (2017 bis 2024)							
	Auszahlungen - Investitionen - Mittelverwendung	11.371,81	0,00	0,00	0,00	0,00	0,00	11.400,00
	Einzahlungen - Finanzierung - Mittelherkunft	11.371,81	11.200,00	0,00	0,00	0,00	0,00	22.600,00
		0,00	11.200,00	0,00	0,00	0,00	0,00	11.200,00
	<i>inklusive Vorjahre (gerundet)</i>		11.200,00	11.200,00	11.200,00	11.200,00	11.200,00	
1850030	Sanierung Wasserleitungsnetz inkl. Hochbehälter							
	Auszahlungen - Investitionen - Mittelverwendung	474.336,69	163.200,00	0,00	0,00	0,00	0,00	637.500,00
	Einzahlungen - Finanzierung - Mittelherkunft	162.187,66	100.000,00	0,00	0,00	0,00	0,00	262.200,00
		-312.149,03	-63.200,00	0,00	0,00	0,00	0,00	-375.300,00
	<i>inklusive Vorjahre (gerundet)</i>		-375.300,00	-375.300,00	-375.300,00	-375.300,00	-375.300,00	
1850040	Schieber und Saalbachtasch (2023 bis 2099)							
	Auszahlungen - Investitionen - Mittelverwendung	12.984,62	117.500,00	0,00	0,00	0,00	0,00	130.500,00
	Einzahlungen - Finanzierung - Mittelherkunft	0,00	60.000,00	0,00	0,00	0,00	0,00	60.000,00
		-12.984,62	-57.500,00	0,00	0,00	0,00	0,00	-70.500,00
	<i>inklusive Vorjahre (gerundet)</i>		-70.500,00	-70.500,00	-70.500,00	-70.500,00	-70.500,00	

1. Nachtragsvoranschlag 2024

Nachweis der Investitionstätigkeit

Marktgemeinde Au am Leithaberge

Salden Finanzierungsergebnisse		RA Vorjahre	VA 2024	Plan 2025	Plan 2026	Plan 2027	Plan 2028	Plan Gesamt (gerundet)
1851000	Kanalbau Erweiterung (2000 bis 2099)							
	Auszahlungen - Investitionen - Mittelverwendung	0,00	0,00	0,00	0,00	0,00	0,00	0,00
	Einzahlungen - Finanzierung - Mittelherkunft	7.456,18	0,00	0,00	0,00	0,00	0,00	7.500,00
		7.456,18	0,00	0,00	0,00	0,00	0,00	7.500,00
	<i>inklusive Vorjahre (gerundet)</i>		7.500,00	7.500,00	7.500,00	7.500,00	7.500,00	
1851020	Kanal Bauplatzerweiterung (2017 bis 2031)							
	Auszahlungen - Investitionen - Mittelverwendung	29.990,00	0,00	0,00	0,00	0,00	0,00	30.000,00
	Einzahlungen - Finanzierung - Mittelherkunft	91.330,65	20.900,00	0,00	0,00	0,00	0,00	112.200,00
		61.340,65	20.900,00	0,00	0,00	0,00	0,00	82.200,00
	<i>inklusive Vorjahre (gerundet)</i>		82.200,00	82.200,00	82.200,00	82.200,00	82.200,00	
1851030	Sanierung Kläranlage (2024 bis 2026)							
	Auszahlungen - Investitionen - Mittelverwendung	0,00	6.300,00	0,00	0,00	0,00	0,00	6.300,00
	Einzahlungen - Finanzierung - Mittelherkunft	0,00	0,00	0,00	0,00	0,00	0,00	0,00
		0,00	-6.300,00	0,00	0,00	0,00	0,00	-6.300,00
	<i>inklusive Vorjahre (gerundet)</i>		-6.300,00	-6.300,00	-6.300,00	-6.300,00	-6.300,00	
1894001	Sanierung inkl. Heizungsanlage (2023 bis 2025)							
	Auszahlungen - Investitionen - Mittelverwendung	0,00	0,00	0,00	0,00	0,00	0,00	0,00
	Einzahlungen - Finanzierung - Mittelherkunft	50.000,00	0,00	0,00	0,00	0,00	0,00	50.000,00
		50.000,00	0,00	0,00	0,00	0,00	0,00	50.000,00
	<i>inklusive Vorjahre (gerundet)</i>		50.000,00	50.000,00	50.000,00	50.000,00	50.000,00	
Saldo Investive Einzelvorhaben		313.880,52	-67.700,00	-40.000,00	-200.000,00	-200.000,00	-40.000,00	-233.800,00
	<i>inklusive Vorjahre (gerundet)</i>		246.200,00	206.200,00	6.200,00	-193.800,00	-233.800,00	
2888888	Sonstige Investitionen							
	Auszahlungen - Investitionen - Mittelverwendung	258.617,22	169.300,00	59.000,00	51.000,00	50.000,00	49.000,00	636.900,00
	Einzahlungen - Finanzierung - Mittelherkunft	0,00	0,00	0,00	0,00	0,00	0,00	0,00
		-258.617,22	-169.300,00	-59.000,00	-51.000,00	-50.000,00	-49.000,00	-636.900,00
	<i>inklusive Vorjahre (gerundet)</i>		-427.900,00	-486.900,00	-537.900,00	-587.900,00	-636.900,00	
Saldo Sonstige Investitionen		-258.617,22	-169.300,00	-59.000,00	-51.000,00	-50.000,00	-49.000,00	-636.900,00
	<i>inklusive Vorjahre (gerundet)</i>		-427.900,00	-486.900,00	-537.900,00	-587.900,00	-636.900,00	
Saldo der gesamten Investitionstätigkeit		55.263,30	-237.000,00	-99.000,00	-251.000,00	-250.000,00	-89.000,00	-870.700,00
	<i>inklusive Vorjahre (gerundet)</i>		-181.700,00	-280.700,00	-531.700,00	-781.700,00	-870.700,00	

Dienstpostenplan
- interne Anlage b

Marktgemeinde Au am Leithaberge

Dienstpostenplan für das Haushaltsjahr 2024

Dienstzweig	Bezeichnung des Dienstzweiges	Anz.	Ausmaß	Entlohnungsgr.	Funktionsverwendung			Pzlg	Anm.
					Anz.	Fgrp.	Bezeichnung		
Hoheitsverwaltung									
56	Gehobener Verwaltungsdienst	1	50%	5	1	7	Amtsleiterin	Ja	
56	Gehobener Verwaltungsdienst	1	100%	6			Buchhaltung	Nein	
71	Mittlerer Verwaltungsdienst	1	90%	5			Verwaltung	Nein	
56	Gehobener Verwaltungsdienst	1	72,5%	6			Verwaltung	Nein	
Bauhof									
2	Facharbeiter	2	100%	5			Außendienst	Nein	
Gebäudepflege									
17	Reinigungskraft	1	50,0%	1				Nein	
17	Reinigungskraft	1	62,5%	1				Nein	
Kindergarten									
12	Kindergartenhilfsdienst	3	100%	3				Nein	
Tagesbetreuungseinrichtung									
12	Kindergartenhilfsdienst	1	70%	3				Nein	
107	Kindergarten- u. Horterzieherdienst	1	90%	klk				Nein	
nicht ganzjährig Beschäftigte									
12	Kindergartenhilfsdienst	1	50%	3				Nein	
12	Kindergartenhilfsdienst	1	82,5%	3				Nein	
17	Hilfsdienst	1	22,5%	1			Grünanlagen	Nein	
17	Hilfsdienst	1		nach Stunden			Sammelzentrum	Nein	
9	Bademeister	1	100%	4			Freibad	Nein	
Anzahl der Bediensteten		18							

Personaldaten iSd ÖStp (Anlage 4)

1. Nachtragsvoranschlag 2024

Marktgemeinde Au am Leithaberge

Gruppe 1 - gesamt	Dienstverhältnis zu Gemeinde, dienstleistend in einer Dienststelle, bezahlt aus dem Budget von Gemeinde		Personalaufwendungen				
	Köpfe ³⁾	VBÄ ³⁾	davon melden Gemeinden optional				gesamt
Bezüge (Unterklasse 50-52)			Nebengebühren (Unterklasse 56)	Dienstgeberbeiträge (Unterklasse 58)	Weitere Aufwendungen	Kontenklasse 5 ²⁾	
Beamtinnen und Beamte	k.A.	k.A.	0,00				
Vertragsbedienstete	12,17	10,41	457.300,00				
KV-Bedienstete (Kollektivvertrag)	k.A.	k.A.	34.000,00				
Nicht zuordenbar	k.A.	k.A.					
Summe	13,17	10,51	491.300,00	19.300,00	121.400,00	0,00	632.000,00
darunter (Teilmengen der Gruppe 1)			Länder und Gemeinden melden optional				
	Köpfe ³⁾	VBÄ ³⁾	Bezüge (Unterklasse 50-52)	Nebengebühren (Unterklasse 56)	Dienstgeberbeiträge (Unterklasse 58)	Weitere Aufwendungen	Kontenklasse 5 ²⁾
Musikschullehrerinnen und -lehrer	k.A.	k.A.					
Elementarpädagoginnen und -pädagogen	k.A.	k.A.					
Bedienstete nicht-ausgliederter Krankenanstalten	k.A.	k.A.					
Lehrlinge	k.A.	k.A.					
Summe	k.A.	k.A.					

Gruppe 2 - gesamt	Dienstverhältnis zu Gemeinde, nicht dienstleistend bei Gemeinde ¹⁴ , bezahlt aus dem Budget von Gemeinde		Personalaufwendungen				
	Köpfe ³⁾	VBÄ ³⁾	davon melden Gemeinden optional				gesamt
Bezüge (Unterklasse 50-52)			Nebengebühren (Unterklasse 56)	Dienstgeberbeiträge (Unterklasse 58)	Weitere Aufwendungen	Kontenklasse 5 ²⁾	
Beamtinnen und Beamte	k.A.	k.A.					
Vertragsbedienstete	k.A.	k.A.					
Nicht zuordenbar	k.A.	k.A.					
Summe	k.A.	k.A.					

Beamtinnen und Beamte - Pensionistinnen und Pensionisten zum 31.12.2024			
	Köpfe ³⁾	Ø-Pensionshöhe / Mt. ⁴⁾	
Ruhegenussbezieherinnen und -bezieher	1,0		
Hinterbliebene ⁵⁾			
Neue Ruhegenussbezieherinnen und -bezieher im Bezugsjahr 2024			
	Köpfe ³⁾	Ø-Pensionsantrittsalter	Ø-Pensionshöhe / Mt. ⁴⁾
Alterspension ⁶⁾			
Dienstunfähigkeit ⁷⁾			
vorzeitige Pensionierung mit Abschlag ⁸⁾			
vorzeitige Pensionierung ohne Abschlag ⁹⁾			
Pensionierungen gesamt	0,0	0,0	0,0
Gesamter Pensionsaufwand für das Bezugsjahr 2024	0,00		
<p>1) gemäß den Vorgaben in Artikel 14 Abs. 2 lit. c OStP 2012 2) Personalrückstellungen und Sachbezüge sind in diese Anlage nicht aufzunehmen 3) Aus Datenschutzgründen wird dieses Feld erst ab 6 betroffenen Personen ausgewiesen 4) Durchschnittspension im Dezember laut Personalstatistik-Festlegungen ohne Sonderzahlungen, ohne Pflegegeld und ohne sonstige Transferleistungen; brutto 5) Witwen-, Witwer-, Waisenversorgungsbezüge und vergleichbare Leistungen 6) Ruhebezüge aufgrund eines Übertritts in den Ruhestand oder einer vergleichbaren Regelung iSd § 13 BDG 1979 7) Ruhebezüge aufgrund einer Ruhestandsversetzung wegen dauernder Dienstunfähigkeit iSd § 14 BDG 1979 8) Ruhebezüge aufgrund einer vorzeitigen Ruhestandsversetzung mit Abschlag iSd §§ 15b, 15c oder 236d BDG 1979 9) Ruhebezüge aufgrund einer vorzeitigen Ruhestandsversetzung ohne Abschlag 10) Inkl. Musikschullehrerinnen und -lehrer sowie Elementarpädagoginnen und -pädagogen 11) Darunter sind Personalgestellungen bei Beteiligungen iSd § 23 VRV 2015 sowie sonstige Personalgestellungen, zB bei anderen Gebietskörperschaften und Körperschaften öffentlichen Rechts zu verstehen.</p>			

Querschnitt (Anlage 5b)

1. Nachtragsvoranschlag 2024

Querschnitt (Anlage 5b)

Marktgemeinde Au am Leithaberge

VQS-Pos.	Zuordnung der MVAG	Bezeichnung	Anmerkungen	Gesamt-Haushalt	Haushalt ohne Quasi-KG	Quasi-KG ²
Mittelaufbringung (Erträge bzw. Einzahlungen und erhaltene Kapitaltransfers)						
10	3111	Einzahlungen aus eigenen Abgaben		263.400,00	263.400,00	
11	2112	Erträge aus Ertragsanteilen		885.400,00	885.400,00	
12	2113, 2114, 2115	Erträge aus Gebühren, Leistungen, Besitz und wirtschaftlicher Tätigkeit		1.102.500,00	790.400,00	312.100,00
13	2116	Erträge aus Veräußerungen, sonstige Erträge	ohne Gruppe (Konto) 806, 807, 899	58.000,00	56.300,00	1.700,00
14	2117	Nicht finanzierungswirksame operative Erträge	ohne Gruppe (Konto) 817, 819, 891			
15	212x	Erträge aus Transfers	ohne Gruppe (Konto) 813	656.400,00	637.000,00	19.400,00
16	213x	Finanzerträge	ohne Gruppe (Konto) 818, 821, 825, 826	400,00	400,00	
17	333x	Erhaltene Kapitaltransfers		158.300,00	58.600,00	99.700,00
19	Summe 1 (Mittelaufbringung bereinigt) ³			3.124.400,00	2.691.500,00	432.900,00
Mittelverwendung (Aufwendungen)						
20	2211, 2212, 2213	Finanzierungswirksamer Personalaufwand		632.000,00	632.000,00	
21	2221 - 2225	Finanzierungswirksamer Sachaufwand	ohne Gruppe (Konto) 799	846.000,00	681.600,00	164.400,00
22	2226	Verluste aus dem Abgang von Anlagevermögen, Rückstellungen für ausstehende Rechnungen	nur Gruppe (Konto) 683, 688	19.500,00	19.500,00	
23	223x	Transferaufwand	ohne Gruppe (Konto) 696, 761	692.100,00	691.800,00	300,00
24	224x	Finanzaufwand	ohne Gruppe (Konto) 652, 654, 682, 694, 697, 699	23.800,00	7.600,00	16.200,00
29	Summe 2 (Mittelverwendung bereinigt) ³			2.213.400,00	2.032.500,00	180.900,00
Vermögensbildung (Sachanlagevermögen), inkl. Vorräte						
30	341x	Immaterielle Vermögenswerte und Sachanlagen (Zugang/Auszahlungen)	ohne Gruppe (Konto) 080-083	965.300,00	652.000,00	313.300,00
31	331x	Immaterielle Vermögenswerte und Sachanlagen (Abgang/Einzahlungen)	ohne Gruppe (Konto) 080-083, 800-806 (Abgang mit Minus erfassen)			
32	3221	Vorräte (Saldo/Auszahlungen)	ohne Unterklasse 40-48			
39	Summe 3 (Vermögensbildung bereinigt) ³			965.300,00	652.000,00	313.300,00
49	Saldo = Summe 1 - Summe 2 - Summe 3			-54.300,00	7.000,00	-61.300,00

1. Nachtragsvoranschlag 2024

Querschnitt (Anlage 5b)

Marktgemeinde Au am Leithaberge

VQS-Pos.	Zuordnung der MVAG	Bezeichnung	Anmerkungen	Gesamt-Haushalt	Haushalt ohne Quasi-KG	Quasi-KG ²
Überrechnung Quasi-Kapitalgesellschaften (Quasi-KG) gemäß ESVG						
50	2301	Entnahmen von Haushaltsrücklagen		n.a.	n.a.	
51	2401	Zuweisungen an Haushaltsrücklagen		n.a.	n.a.	
52	332x	Einzahlungen aus der Rückzahlung von Darlehen sowie gewährten Vorschüssen	ohne Gruppe (Konto) 273, 280-282	n.a.	n.a.	
53	342x	Auszahlungen aus der Gewährung von Darlehen sowie gewährten Vorschüssen	ohne Gruppe (Konto) 273, 280-282	n.a.	n.a.	
54	351x	Einzahlungen aus der Aufnahme von Finanzschulden		n.a.	n.a.	
55	361x	Auszahlungen aus der Tilgung von Finanzschulden		n.a.	n.a.	-61.000,00
59	Überrechnung Quasi-KG Summe aus Position 49 (Quasi-KG) und Position 50 bis 55			n.a.	n.a.	-122.300,00
60	Finanzierungssaldo (Voranschlag) aus Position 49 (Haushalt ohne Quasi-KG) und Position 59 (Quasi-KG) ¹			n.a.	-115.300,00	n.a.
61	Erläuterungen der Gebietskörperschaft (optional)					

1) Entsprechend den Bestimmungen des Artikel 15 Abs. 1 Österreichischer Stabilitätspakt sind die Daten bzw. Grobplanungen der Gemeinden landesweise im Wege der Länder vorzulegen, das ausgewiesene Einzelergebnis der Gemeinde zum Finanzierungssaldo gemäß Pos. 60 hat nur bedingte Aussagekraft für das Gesamtergebnis der Haushaltskoordinierung.

2) Quasi-Kapitalgesellschaften außerhalb des Sektors Staat gemäß ESVG (Ansatz 85-86).

3) Mittelaufbringung und -verwendung sowie Vermögensbildung bereinigt näherungsweise im Sinne der Einnahmen und Ausgaben gemäß ESVG.

Nachweis über Transferzahlungen (Anlage 6a)

1. Nachtragsvoranschlag 2024

Marktgemeinde Au am Leithaberge

Nachweis über Transferzahlungen (Anlage 6a)

Haushaltskonto	Bezeichnung Ansatz	Bezeichnung Post	Summe Einzahlungen	Summe Auszahlungen
Transferzahlungen von/an Bund, Bundesfonds, Bundeskammern				
Gesamtsumme Transferzahlungen von/an Bund, Bundesfonds, Bundeskammern			156.800,00	0,00
Summe Kapitaltransfers			129.100,00	0,00
Summe Transfers			27.700,00	0,00
2/821000+860000	Fuhrpark	Transfers von Bund, Bundesfonds und Bundeskammern	900,00	
2/850000+300000	Betriebe der Wasserversorgung	Kapitaltransfers von Bund, Bundesfonds und Bundeskammern	1.000,00	
2/851000+300000	Betriebe der Abwasserbeseitigung	Kapitaltransfers von Bund, Bundesfonds und Bundeskammern	1.900,00	
2/940000+860000	Bedarfszuweisungen	Transfers von Bund, Bundesfonds und Bundeskammern	8.000,00	
2/941000+860000	Sonstige Finanzzuweisungen nach dem FAG	FINANZZUWEISG.D.BUNDES N.D.FAG § 24	18.800,00	
6/816000+300000	Öffentliche Beleuchtung und öffentl öffentliche Uhren	Kapitaltransfers von Bund, Bundesfonds und Bundeskammern	33.400,00	
6/831000+300000	Freibäder	Kapitaltransfers von Bund, Bundesfonds und Bundeskammern	700,00	
6/850020+300000	Wasser Bauplatzerweiterung	Kapitaltransfers von Bund, Bundesfonds und Bundeskammern	11.200,00	
6/850030+300000	Sanierung Wasserleitungsnetz	Kapitaltransfers von Bund / KIP	60.000,00	
6/851020+300000	Kanal Bauplatzerweiterung	Kapitaltransfers von Bund, Bundesfonds und Bundeskammern	20.900,00	
Transferzahlungen von/an Länder, Landesfonds, Landesammern				
Gesamtsumme Transferzahlungen von/an Länder, Landesfonds, Landesammern			1.166.000,00	197.100,00
Summe Kapitaltransfers			500,00	0,00
Summe Transfers			1.165.500,00	197.100,00
2/211000+861020	Volksschulen	Transfers von Ländern, Landesfonds und Landesammern (NÖ Schul- u. Kigafonds)	9.000,00	
2/240010+861000	Kindergartengruppe (TBE)	Transfers von Ländern, Landesfonds und Landesammern	48.200,00	
2/240010+861010	Kindergartengruppe (TBE)	Transfers von Ländern, Landesfonds und Landesammern (Kindergartenfonds)	38.700,00	
2/361000+861000	Nichtwissenschaftliche Archive	Transfers von Ländern, Landesfonds und Landesammern	9.000,00	
2/751000+861000	Elektrizität	Transfers von Ländern, Landesfonds und Landesammern	900,00	
2/840200+861200	Grundankauf	ZINSENZUSCHUSS LAND	4.000,00	
2/850000+861000	Betriebe der Wasserversorgung	Transfers von Ländern, Landesfonds und Landesammern (z.B. Förderung Notstromaggregat)	3.200,00	
2/850000+861010	Betriebe der Wasserversorgung	Transfers von Ländern, Landesfonds und Landesammern	15.900,00	
2/925000+859400	Ertragsanteile an gemeinschaftlichen Bundesabgaben	ERTRAGSANTEILE NACH ABVS (INKL.KEST)	885.400,00	
2/940000+861000	Bedarfszuweisungen	BEDARFSZUWEISUNG I (BZ I u. BZ IV, z.B. Strukturhilfe)	92.700,00	
2/940000+871100	Bedarfszuweisungen	Kapitaltransfers aus Gemeinde-Bedarfszuweisungsmittel (BZ II, Härteausgleich)	8.500,00	
2/946000+861000	Zuschüsse nach landesgesetzlichen Bestimmungen	Transfers von Ländern, Landesfonds und Landesammern	8.700,00	
6/710000+861000	Land- und Forstwirtschaftlicher Weg ebau	Transfers von Ländern, Landesfonds und Landesammern (Förderung Fachabteilung Güterwege)	1.300,00	
6/831000+301000	Freibäder	Kapitaltransfers von Ländern, Landesfonds und Landesammern	500,00	
6/894000+871000	Stadthallen, Kongresshäuser, Kulturhalle	Kapitaltransfers aus Gemeinde-Bedarfszuweisungsmittel	40.000,00	
1/023000-728000	Einwohneramt	Entgelte für sonstige Leistungen		900,00

1. Nachtragsvoranschlag 2024

Marktgemeinde Au am Leithaberge

Nachweis über Transferzahlungen (Anlage 6a)

Haushaltskonto	Bezeichnung Ansatz	Bezeichnung Post	Summe Einzahlungen	Summe Auszahlungen
Transferzahlungen von/an Länder, Landesfonds, Landesammern				
Gesamtsumme Transferzahlungen von/an Länder, Landesfonds, Landesammern			1.166.000,00	197.100,00
Summe Kapitaltransfers			500,00	0,00
Summe Transfers			1.165.500,00	197.100,00
1/024000-728000	Wahlamt	KOSTEN DER WAHLEN / VOLKSBEGEHREN		4.200,00
1/419000-751100	Sonstige Einrichtungen und Maßnahmen	SOZIALHILFEUMLAGE		160.000,00
1/439000-751000	Sonstige Einrichtungen und Maßnahmen	KINDER- UND JUGENDHILFEUMLAGE		32.000,00
Transferzahlungen von/an Gemeinden, Gemeindeverbände, Gemeindefonds				
Gesamtsumme Transferzahlungen von/an Gemeinden, Gemeindeverbände, Gemeindefonds			5.700,00	292.200,00
Summe Kapitaltransfers			0,00	0,00
Summe Transfers			5.700,00	292.200,00
2/022000+862000	Standesamt	Transfers von Gemeinden, Gemeindeverbände (Gutschrift RA)	100,00	
2/240010+862000	Kindergartengruppe (TBE)	Transfers von Gemeinden, Gemeindeverbände (ohne marktbestimmte Tätigkeit) und Gemeindefonds	5.600,00	
1/180000-726000	Zivilschutz	MITGLIEDSBEITRAG - ZIVILSCHUTZ		200,00
1/522000-726000	Reinhaltung der Luft	Transfers an Gemeinden, Gemeindeverbände (ohne marktbestimmte Tätigkeit) und Gemeindefonds		1.500,00
1/562000-752000	Sprengelbeiträge	SPRENGELBEITR.NÖKAS (ZWECKKAUF)		283.000,00
1/562100-752000	Sprengelbeitrag	SPRENGELBEITR.NÖKAS, VERW.AUFW.		100,00
1/631000-752000	Konkurrenzwässer	BEITRÄGE AN WASSERVERBÄNDE		7.400,00
Transferzahlungen von/an Sozialversicherungsträger				
Gesamtsumme Transferzahlungen von/an Sozialversicherungsträger			0,00	0,00
Summe Kapitaltransfers			0,00	0,00
Summe Transfers			0,00	0,00
Transferzahlungen von/an sonst. Träger des öffentlichen Rechts				
Gesamtsumme Transferzahlungen von/an sonst. Träger des öffentlichen Rechts			1.300,00	0,00
Summe Kapitaltransfers			0,00	0,00
Summe Transfers			1.300,00	0,00
2/240010+863000	Kindergartengruppe (TBE)	Transfers von sonstigen Trägern (Rückersätze AMS-Förderung Draganitsch)	1.300,00	
Gesamtsumme			1.329.800,00	489.300,00

Nachweis über Haushaltsrücklagen und
Zahlungsmittelreserven (Anlage 6b)

1. Nachtragsvoranschlag 2024

Nachweis der Rücklagen ohne Innere Darlehen (936)

Marktgemeinde Au am Leithaberge

Haushaltsrücklagen			Rücklagenstand			Rücklagenstand	Zahlungsmittelreserven		
Nr.	Verwendungszweck	Ansatz	31.12.2023	Zuweisungen	Entnahmen	31.12.2024	31.12.2023	31.12.2024	Konto-/Sparbuchnummer
8/9990934/00001	Rücklage Wasser	850000	24.000,00	350.000,00	350.000,00	24.000,00	12.008,26	12.008,26	ZW 20 294020
8/9990934/00002	Rücklage Badesee	840000	14.000,00			14.000,00	14.007,67	14.007,67	ZW 22 294022
8/9990934/00003	Rücklagenbildung Kanal	851000	21.600,00	700,00		22.300,00	21.582,00	21.582,00	ZW 21 294021
8/9990934/00004	Rücklage Grundkauf KG	840000	78.800,00			78.800,00	78.835,98	78.835,98	ZW 23 294023
Zweckgebundene Haushaltsrücklagen			138.400,00	350.700,00	350.000,00	139.100,00	126.433,91	126.433,91	
8/9990935/00001	Allgemeine Rücklage	912000	31.700,00	1.100,00		32.800,00	32.514,18	32.514,18	ZW 30 295030
Allgemeine Haushaltsrücklagen			31.700,00	1.100,00	0,00	32.800,00	32.514,18	32.514,18	
8/9997935/00001	Haushaltspotential Rücklage	990000	200.000,00			200.000,00			
Haushaltspotential Rücklage			200.000,00	0,00	0,00	200.000,00	0,00	0,00	
Gesamtsummen			370.100,00	351.800,00	350.000,00	371.900,00	158.948,09	158.948,09	

Einzelnachweis über Finanzschulden und Schuldendienst
(Anlage 6c)

1. Nachtragsvoranschlag 2024

Einzelnachweis über Finanzschulden und Schuldendienst (Anlage 6c)

Marktgemeinde Au am Leithaberge

Darlehen	Ansatz	Staat	Laufzeit	Darlehenshöhe	Buchwert	Zugang	Tilgung	Zinsen	Summe	Schuldendienst-	Buchwert	Netto
Darlehensgeber				Gesamt	31.12.2023				Schuldendienst	ersätze	31.12.2024	Schuldendienst
Verwendung		Währung/Zinssatz										
Aktenzahl		Zinsindikator										
1. Darlehen für Investitionszwecke (Dfl)												
1.1. ... von Trägern des öffentlichen Rechts												
1.1.1. ... von Bund, Bundesfonds, Bundeskammern												
7/2006014	859999	AT	2004 - 2034		19.300,00						19.300,00	
NÖ Wasserwirtschaftsfonds												
ABA Erweiterung			EUR/0,000%									
			FIX verzinst									
383/1	851000	AT	1987 - 2027	1.539.574,00	131.000,00		32.200,00	2.900,00	35.100,00		98.800,00	35.100,00
Austrian Anadi Bank AG												
ABWASSERBESEITIGUNG			EUR/2,000%									
			FIX verzinst									
1.1.2. ... von Ländern, Landesfonds, Landesammern												
1.1.3. ... von Gemeinden, Gemeindeverbänden, Gemeindefonds												
1.1.4. ... von Sozialversicherungsträgern												
1.1.5. ... von sonstigen Trägern des öffentlichen Rechts												
1.2. ... von Beteiligungen der Gebietskörperschaft (ohne Finanzunternehmungen)												
1.3. ... von Unternehmen (ohne Beteiligungen und ohne Finanzunternehmungen)												
1.4. ... von Finanzunternehmen												
1.4.1. ... von Finanzunternehmen im Inland												
500013/3	850000	AT	2019 - 2043	180.000,00	155.000,00		6.500,00	2.100,00	8.600,00		148.500,00	8.600,00
UniCredit Bank Austria AG												
Wasser Bauplatzerweiterung			EUR/2,220%									
500013/4	851000	AT	2019 - 2043	380.000,00	327.300,00		13.600,00	4.400,00	18.000,00		313.700,00	18.000,00
UniCredit Bank Austria AG												
Kanal Bauplatzerweiterung			EUR/2,060%									

1. Nachtragsvoranschlag 2024

Einzelnachweis über Finanzschulden und Schuldendienst (Anlage 6c)

Marktgemeinde Au am Leithaberge

Darlehen	Ansatz	Staat	Laufzeit	Darlehenshöhe	Buchwert	Zugang	Tilgung	Zinsen	Summe	Schuldendienst-	Buchwert	Netto
Darlehensgeber				Gesamt	31.12.2023				Schuldendienst	ersätze	31.12.2024	Schuldendienst
Verwendung			Währung/Zinssatz									
Aktenzahl			Zinsindikator									
500013/5 UniCredit Bank Austria AG Grundkauf	840200	AT	2018 - 2038 EUR/2,050%	270.000,00	206.500,00		12.200,00	4.400,00	16.600,00	4.000,00	194.300,00	12.600,00
500015/1 Hypo Noe Gruppe Bank AG Kanalbau 466211605	851000	AT	2014 - 2038 EUR/1,050% normal verzinst	136.000,00	83.200,00		5.600,00	4.400,00	10.000,00		77.600,00	10.000,00
500015/2 Hypo Noe Gruppe Bank AG Baukosten WL Erweiterung 466211702	850000	AT	2014 - 2038 EUR/1,050% normal verzinst	76.000,00	46.500,00		3.100,00	2.400,00	5.500,00		43.400,00	5.500,00
1.4.2. ... von Finanzunternehmen im Ausland												
1.5. ... von Sonstigen												
Zwischensumme					968.800,00	0,00	73.200,00	20.600,00	93.800,00	4.000,00	895.600,00	89.800,00

2. Finanzschulden für den laufenden Aufwand

2.1. ... von Trägern des öffentlichen Rechts

2.1.1. ... von Bund, Bundesfonds, Bundeskammern

2.1.2. ... von Ländern, Landesfonds, Landeskammern

2.1.3. ... von Gemeinden, Gemeindeverbänden, Gemeindefonds

2.1.4. ... von Sozialversicherungsträgern

2.1.5. ... von sonstigen Trägern des öffentlichen Rechts

2.2. ... von Beteiligungen der Gebietskörperschaft (ohne Finanzunternehmungen)

2.3. ... von Unternehmen (ohne Beteiligungen und ohne Finanzunternehmungen)

2.4. ... von Finanzunternehmen

2.4.1. ... von Finanzunternehmen im Inland

2.4.2. ... von Finanzunternehmen im Ausland

1. Nachtragsvoranschlag 2024

Einzelnachweis über Finanzschulden und Schuldendienst (Anlage 6c)

Marktgemeinde Au am Leithaberge

Darlehen	Ansatz	Staat	Laufzeit	Darlehenshöhe	Buchwert	Zugang	Tilgung	Zinsen	Summe	Schuldendienst-	Buchwert	Netto
Darlehensgeber				Gesamt	31.12.2023				Schuldendienst	ersätze	31.12.2024	Schuldendienst
Verwendung		Währung/Zinssatz										
Aktenzahl		Zinsindikator										
2.5. ... von Sonstigen												
Zwischensumme					0,00	0,00	0,00	0,00	0,00	0,00	0,00	0,00
SUMME (1 und 2)					968.800,00	0,00	73.200,00	20.600,00	93.800,00	4.000,00	895.600,00	89.800,00
Davon ohne Quasi-KG *)					206.500,00	0,00	12.200,00	4.400,00	16.600,00	4.000,00	194.300,00	12.600,00
Davon Quasi-KG *)					762.300,00	0,00	61.000,00	16.200,00	77.200,00	0,00	701.300,00	77.200,00

*) Quasi-Kapitalgesellschaften außerhalb des Sektors Staat gemäß ESVG (Ansatz 85-86).

Nachweis über haushaltsinterne Vergütungen (Anlage 6f)

1. Nachtragsvoranschlag 2024

Marktgemeinde Au am Leithaberge

Nachweis über haushaltsinterne Vergütungen (Anlage 6f)

Gruppenebene		Erträge	Aufwendungen
0	Vertretungskörper und allgemeine Verwaltung	43.000,00	3.400,00
1	Öffentliche Ordnung und Sicherheit	0,00	0,00
2	Unterricht, Erziehung, Sport und Wissenschaft	0,00	21.800,00
3	Kunst, Kultur und Kultus	0,00	0,00
4	Soziale Wohlfahrt und Wohnbauförderung	0,00	0,00
5	Gesundheit	0,00	0,00
6	Straßen- und Wasserbau, Verkehr	0,00	12.000,00
7	Wirtschaftsförderung	0,00	0,00
8	Dienstleistungen	116.700,00	122.500,00
9	Finanzwirtschaft	0,00	0,00
Summe		159.700,00	159.700,00

Leasingspiegel (Anlage 6i)

1. Nachtragsvoranschlag 2024

Leasingspiegel (Anlage 6i)

Marktgemeinde Au am Leithaberge

Finanzierungsleasing

Ansatz- oder Projektbezeichnung	Anschaffungskosten	Buchwert 31.12.2023	Buchwert 31.12.2024	Summe ausstehender Mindestleasing- zahlungen	Laufzeit	Restlaufzeit in Jahren	Kautionen für Finanzierungsleasing
Summe	0,00	0,00	0,00	0,00			

Wirtschaftliche Unternehmungen, Betriebe, betriebsähnliche Einrichtungen gem. § 1 Abs. 2

Summe	0,00	0,00	0,00	0,00			
-------	------	------	------	------	--	--	--

Operating Leasing

Ansatz- oder Projektbezeichnung	Laufzeit Grundmietzeit in Jahren	Gesamtkosten	Einmalkautio	Leasingentgelt (ohne laufender Kautio)	Laufende Kautio	Restlaufzeit in Jahren	Kumulierte Restzahlungen
Summe		0,00	0,00	0,00	0,00		0,00

Wirtschaftliche Unternehmungen, Betriebe, betriebsähnliche Einrichtungen gem. § 1 Abs. 2

Summe		0,00	0,00	0,00	0,00		0,00
-------	--	------	------	------	------	--	------

Rückstellungsspiegel (Anlage 6q)

1. Nachtragsvoranschlag 2024

Rückstellungsspiegel (Anlage 6q)

Marktgemeinde Au am Leithaberge

Rückstellung	Stand 31.12.2023	Dotierungen (+)	Auflösung inkl. Verbrauch (-)	Stand 31.12.2024
Kurzfristig	0,00	0,00	0,00	0,00
Rückstellungen für Prozesskosten				
Rückstellungen für nicht konsumierte Urlaube				
Rückstellungen für ausstehende Rechnungen				
Sonstige kurzfristige Rückstellungen				
Langfristig	8.500,00	23.000,00	0,00	31.500,00
Rückstellungen für Abfertigungen				
Rückstellungen für Jubiläumszuwendungen	8.500,00	23.000,00		31.500,00
Rückstellungen für Haftungen				
Rückstellungen für Sanierung von Altlasten				
Rückstellungen für Pensionen (Säule I)				
Sonstige langfristige Rückstellungen				
Gesamtsumme	8.500,00	23.000,00	0,00	31.500,00

Seite	Inhalt
3	Deckblatt
7	Vorbericht
19	NVA Ergebnishaushalt Gesamt 1. Ebene (Anlage 1a) - interne Vergütungen enthalten
23	NVA Finanzierungshaushalt Gesamt 1. Ebene (Anlage 1b) - interne Vergütungen enthalten
27	NVA Ergebnishaushalt Gesamt 1. und 2. Ebene (Anlage 1a) - interne Vergütungen enthalten
31	NVA Finanzierungshaushalt Gesamt 1. und 2. Ebene (Anlage 1b) - interne Vergütungen enthalten
37	NVA Ergebnishaushalt Bereichsbudget 1. und 2. Ebene (Anlage 1a)
59	NVA Finanzierungshaushalt Bereichsbudget 1. und 2. Ebene (Anlage 1b)
101	NVA Ergebnis- und Finanzierungsvoranschlag Detailnachweis
179	Haushaltspotential (aufbauend auf der Ergebnisrechnung)
185	NVA Nachweis der Investitionstätigkeit
211	Dienstpostenplan
215	Personaldaten iSd ÖStp (Anlage 4)
221	Querschnitt (Anlage 5b)
225	Nachweis über Transferzahlungen (Anlage 6a)
229	Nachweis über Haushaltsrücklagen und Zahlungsmittelreserven (Anlage 6b)
233	Einzelnachweis über Finanzschulden und Schuldendienst (Anlage 6c)
239	Nachweis über haushaltsinterne Vergütungen (Anlage 6f)
243	Leasingspiegel (Anlage 6i)
247	Rückstellungsspiegel (Anlage 6q)